

鋼製グレーチング

※ノンスリップタイプについて

ノンスリップタイプとは、乾燥状態において一般品と比較した場合、“すべりにくい”という仕様の表現です。降雨（降雪）時及び湿潤状態ではこの限りではありません。したがってもしものスリップ事故や転倒事故には十分に注意してください。

受注生産品に付き、納期をお問合せください。

又、返品はご容赦ください。

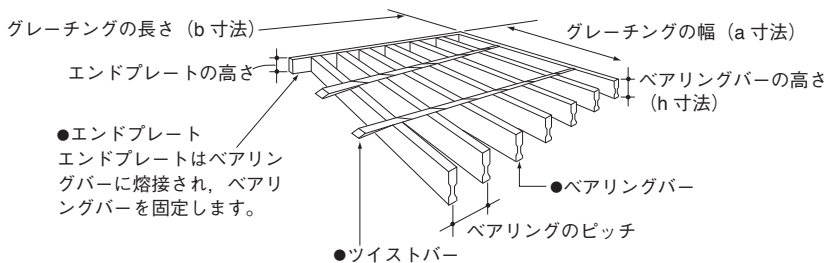
●鋼製グレーチング製品群

用途	製品名	ページ	備考
側溝用・横断溝用	AG	396,397	
	AGH	394	
	AGN	398,399	ノンスリップ
	AGHN	395	
	AGC	400,401	細目
	AGCN	402,403	細目, ノンスリップ
ボルト固定式	AGL	404	
	AGNL	405	ノンスリップ
	AGLC	406	細目
	AGLCN	407	細目, ノンスリップ
かさ上げ	AGK	412	
U字溝用	AGU,AGUH	408	
	AGUN,AGUNH	409	ノンスリップ
	AGUC	410	細目
	AGUCN	411	細目, ノンスリップ
集水柵用	AGB	416	
	AGBN	417	ノンスリップ
	AGBC	418	細目
	AGBCN	419	細目, ノンスリップ
集水柵用 ボルト固定式	AGBL	420,421	
	AGBNL	422,423	ノンスリップ
	AGBCL	424,425	細目
	AGBCNL	426,427	細目, ノンスリップ
CD 柵縁塊用	AGCD	428	
	AGCDN	428	ノンスリップ
	AGCDC	429	細目
	AGCDCN	429	細目, ノンスリップ
溜 柵 用	AGBT	430	四面U字
	AGBTN	432	四面U字, ノンスリップ
	AGBTC	431	細目, 四面U字
	AGBTCN	433	細目, ノンスリップ, 四面U字
改良柵用	AGBK	430	四面U字
	AGBKN	432	四面U字, ノンスリップ
	AGBKC	431	細目, 四面U字
	AGBKCN	433	細目, ノンスリップ, 四面U字
		414	
集水柵用	IOG-S	415	縞鋼板

鋼製グレーチングの構造，用語および荷重

●構造および用語

荷重—自動車および歩道の諸元は道路橋示方書を参考にしております。



●エンドプレート
エンドプレートはベアリングバーに溶接され、ベアリングバーを固定します。

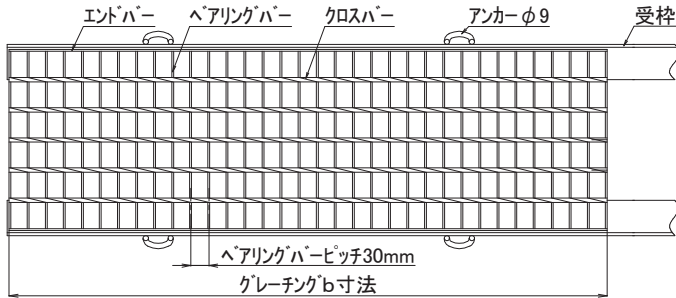
●車道

種別	総重量 (t)	後輪一輪荷重 (KN)	車輪接地面積 A cm×B cm
T-25	25	100	20×50
T-20	20	80	20×50
T-14	14	56	20×50
T-6	6	24	20×24
T-2	2	8	20×16
歩道	5KN/m ² の等分布荷重		

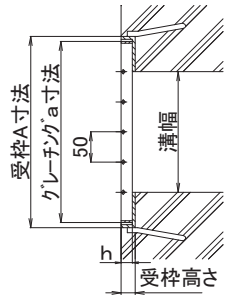
●部材の形状，寸法

機別	FB19×3	I 25	I 32	I 38	I 44	I 50	I 55	I 60	I 65	I 75
ベアリングバー	形状寸法 (mm) 									
ベアリングバーピッチ	30.0 mm					35.3 mm				
断面係数 (cm ²)	0.180	0.469	0.782	1.10	1.46	2.57	3.09	3.72	4.30	5.75
ツイスト	形状寸法 (mm) 									
エンドプレート	形状寸法 (mm) 									

AGH 歩道用 (受枠 AGF)



受注生産品です

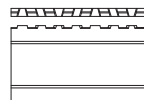
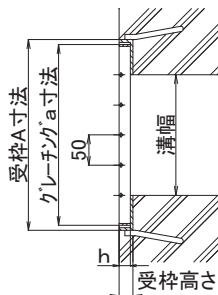
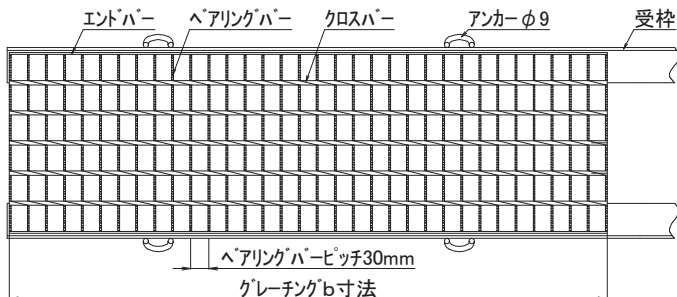


- 表面処理 グレーチング：溶融亜鉛メッキ
受枠：錆止め塗装（黒色）
- 受枠（AGF）は両側1mの価格です。定尺は1本2mです。
四方組枠の価格はお問合せください。
- 規格外寸法はお問合せください。

荷重	溝幅 mm	形式記号	グレーチング本体				受 枠			価 格(円)	
			b寸法 mm	a寸法 mm	h mm	重量 kg	A寸法 mm	寸法 mm	重量 kg	グレーチング 本体	受枠 AGF
歩道用	150	AGH 15-19	993	250	19	5.2	267	L23.5x58.5x4.5	5.8	9,700	9,500
	200	AGH 20-19		300		6.3	317			10,700	9,500
	250	AGH 25-19		350		7.2	367			12,000	9,500
	300	AGH 30-19		400		8.2	417			13,600	9,500
	350	AGH 35-19		450		9.1	467			15,100	9,500
	400	AGH 40-19		500		10.1	517			16,800	9,500
	450	AGH 45-19		550		11.1	567			18,100	9,500
	500	AGH 50-19		600		12.0	617			19,400	9,500

AGHN 歩道用 ノンスリップ (受枠 AGF)

受注生産品です



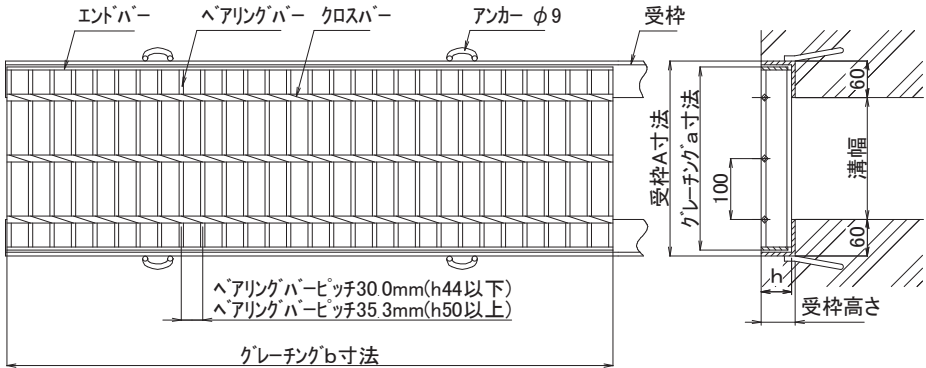
スべり止め 詳細図

- 表面処理 グレーチング：溶融亜鉛メッキ
受枠：錆止め塗装（黒色）
- 受枠（AGF）は両側1mの価格です。定尺は1本2mです。
四方組枠の価格はお問合せください。
- 規格外寸法はお問合せください。

荷重	溝幅 mm	形式記号	グレーチング本体				受 枠			価 格(円)	
			b寸法 mm	a寸法 mm	h mm	重量 kg	A寸法 mm	寸法 mm	重量 kg	グレーチング 本体	受枠 AGF
歩道用	150	AGHN 15-19	993	250	19	5.2	267	L23.5x58.5x4.5	5.8	10,800	9,500
	200	AGHN 20-19		300		6.3	317			11,700	9,500
	250	AGHN 25-19		350		7.2	367			13,300	9,500
	300	AGHN 30-19		400		8.2	417			15,300	9,500
	350	AGHN 35-19		450		9.1	467			16,900	9,500
	400	AGHN 40-19		500		10.1	517			18,500	9,500
	450	AGHN 45-19		550		11.1	567			17,600	9,500
	500	AGHN 50-19		600		12.0	617			21,300	9,500

AG 側溝・横断溝用 T25 / T20 / T14 (受枠 AGF)

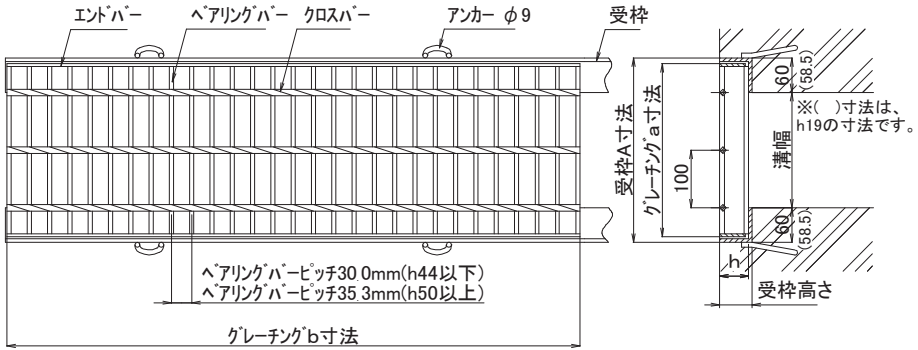
受注生産品です



- 表面処理 グレーチング：溶融亜鉛メッキ
受枠：錆止め塗装（黒色）
- 受枠（AGF）は両側1mの価格です。定尺は1本2mです。
四方組枠の価格はお問合せください。
- 部材の形状、寸法はp.393をご参照ください。
- 規格外寸法はお問合せください。

荷重	溝幅 mm	形式記号	グレーチング本体				受 枠			価 格(円)	
			b寸法 mm	a寸法 mm	h mm	重量 kg	A寸法 mm	寸法 mm	重量 kg	グレーチング 本体	受枠 AGF
T25	200	AG 20-44	995	300	44	16.5	320	L50×60×6	10.3	23,800	12,800
	250	AG 25-50		350	50	24.4	370	L56×60×6	11.1	33,700	13,600
	300	AG 30-55		400	55	30.3	420	L61×60×6	11.4	41,600	14,100
	350	AG 35-60		450	60	36.8	470	L66×60×6	11.8	50,600	14,600
	400	AG 40-65		500	65	43.1	520	L71×60×6	12.1	59,700	15,000
	450	AG 45-75		550	75	54.0	570	L81×60×6	13.3	74,300	15,500
T20	500	AG 50-90	995	600	90	70.0	620	L96×60×6	14.9	110,000	17,600
	150	AG 15-32		250	32	9.3	270	L38×60×6	9.2	18,100	11,000
	200	AG 20-38		300	38	14.4	320	L44×60×6	9.7	21,200	12,200
	250	AG 25-44		350	44	18.8	370	L50×60×6	10.3	26,300	12,800
	300	AG 30-50		400	50	27.8	420	L56×60×6	11.1	37,200	13,600
	350	AG 35-55		450	55	33.5	470	L61×60×6	11.4	45,700	14,100
T14	400	AG 40-60	995	500	60	40.8	520	L66×60×6	11.8	52,800	14,600
	450	AG 45-65		550	65	46.8	570	L71×60×6	12.1	61,000	15,000
	500	AG 50-75		600	75	58.9	620	L81×60×6	13.3	76,500	15,500
	150	AG 15-25		250	25	7.5	270	L31×60×6	8.0	16,000	10,700
	200	AG 20-32		300	32	12.2	320	L38×60×6	9.2	19,700	11,000
	250	AG 25-38		350	38	16.4	370	L44×60×6	9.7	24,300	12,200
	300	AG 30-44		400	44	21.3	420	L50×60×6	10.3	28,900	12,800
	350	AG 35-50		450	50	30.7	470	L56×60×6	11.1	40,600	13,600
400	AG 40-50	500	50	34.1	520	L56×60×6	11.1	44,400	13,600		
450	AG 45-55	550	55	40.3	570	L61×60×6	11.4	54,100	14,100		
500	AG 50-60	600	60	48.3	620	L66×60×6	11.8	62,700	14,600		

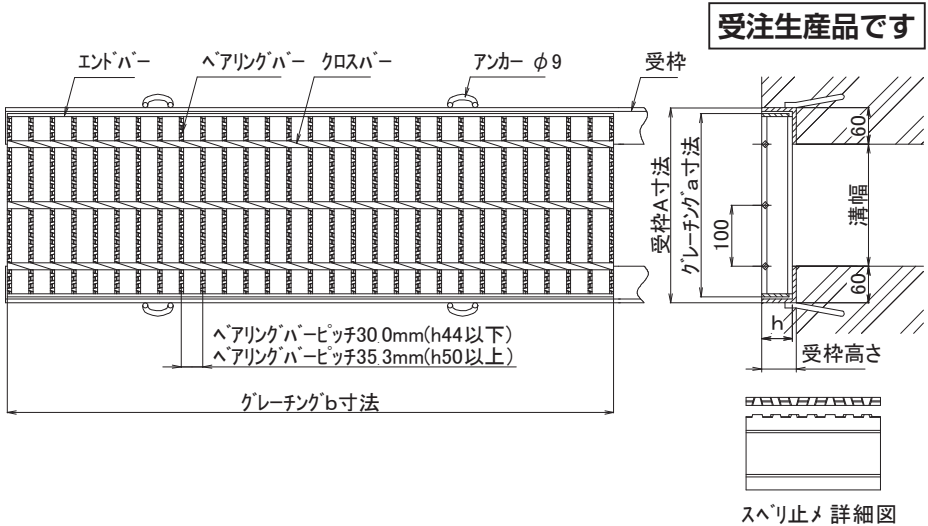
受注生産品です



- 表面処理 グレーチング：溶融亜鉛メッキ
受枠：錆止め塗装（黒色）
- 受枠（AGF）は両側1mの価格です。定尺は1本2mです。
四方組枠の価格はお問合せください。
- 部材の形状、寸法はp.393をご参照ください。
- 規格外寸法はお問合せください。

荷重	溝幅 mm	形式記号	グレーチング本体				受 枠			価 格(円)	
			b寸法 mm	a寸法 mm	h mm	重量 kg	A寸法 mm	寸法 mm	重量 kg	グレーチング 本体	受枠 AGF
T6	150	AG 15-25	995	250	25	7.5	270	L31×60×6	8.0	16,000	10,700
	200	AG 20-32		300	32	12.2	320	L38×60×6	9.2	19,700	11,000
	250	AG 25-38		350	38	16.4	370	L44×60×6	9.7	24,300	12,200
	300	AG 30-44		400	44	21.3	420	L50×60×6	10.3	28,900	12,800
	350	AG 35-44		450	44	23.5	470	L50×60×6	10.3	31,700	12,800
	400	AG 40-50		500	50	34.1	520	L56×60×6	11.1	44,400	13,600
	450	AG 45-50		550	50	37.0	570	L56×60×6	11.1	48,700	13,600
	500	AG 50-55	600	55	44.0	620	L61×60×6	11.4	57,400	14,100	
T2	150	AG 15-19	995	250	19	7.4	267	23.5×58.5×4.5	5.8	14,500	9,500
	200	AG 20-25		300	25	9.7	320	L31×60×6	8.0	17,100	10,700
	250	AG 25-25		350	25	12.5	370	L31×60×6	8.0	18,900	10,700
	300	AG 30-32		400	32	15.8	420	L38×60×6	9.2	22,500	11,000
	350	AG 35-32		450	32	17.4	470	L38×60×6	9.2	23,800	11,000
	400	AG 40-38		500	38	22.7	520	L44×60×6	9.7	30,300	12,200
	450	AG 45-38		550	38	24.7	570	L44×60×6	9.7	33,100	12,200
	500	AG 50-44		600	44	30.8	620	L50×60×6	10.3	40,600	12,800

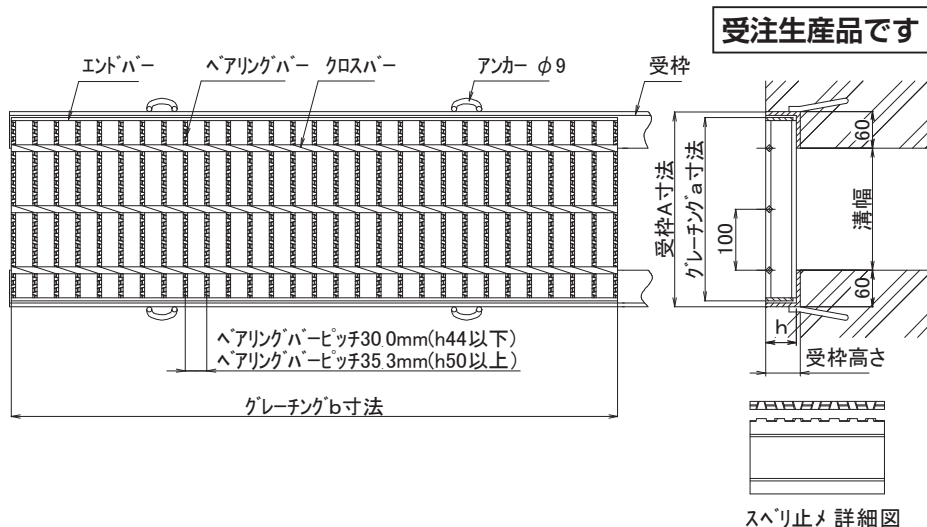
AGN 側溝・横断溝用 ノンスリップ T25 / T20 / T14 (受枠 AGF)



- 表面処理 グレーチング：溶融亜鉛メッキ
受枠：錆止め塗装（黒色）
- 受枠（AGF）は両側1mの価格です。定尺は1本2mです。
四方組枠の価格はお問合せください。
- 部材の形状、寸法はp.393をご参照ください。
- 規格外寸法はお問合せください。

荷重	溝幅 mm	形式記号	グレーチング本体				受 枠			価 格(円)	
			b寸法 mm	a寸法 mm	h mm	重量 kg	A寸法 mm	寸法 mm	重量 kg/wm	グレーチング 本体	受枠 AGF
T25	200	AGN 20-44	995	300	44	16.5	320	L50×60×6	10.3	26,500	12,800
	250	AGN 25-50		350	50	24.4	370	L56×60×6	11.1	37,500	13,600
	300	AGN 30-55		400	55	30.3	420	L61×60×6	11.4	46,600	14,100
	350	AGN 35-60		450	60	36.8	470	L66×60×6	11.8	56,400	14,600
	400	AGN 40-65		500	65	43.1	520	L71×60×6	12.1	66,100	15,000
	450	AGN 45-75		550	75	54.0	570	L81×60×6	13.3	82,700	15,500
T20	500	AGN 50-90	600	90	70.0	620	L96×60×6	14.9	122,100	17,600	
	150	AGN 15-32	995	250	32	9.3	270	L38×60×6	9.2	20,300	11,000
	200	AGN 20-38		300	38	14.4	320	L44×60×6	9.7	23,500	12,200
	250	AGN 25-44		350	44	18.8	370	L50×60×6	10.3	29,200	12,800
	300	AGN 30-50		400	50	27.8	420	L56×60×6	11.1	41,200	13,600
	350	AGN 35-55		450	55	33.5	470	L61×60×6	11.4	50,700	14,100
400	AGN 40-60	500		60	40.8	520	L66×60×6	11.8	58,500	14,600	
T14	450	AGN 45-65	550	65	46.8	570	L71×60×6	12.1	67,700	15,000	
	500	AGN 50-75	600	75	58.9	620	L81×60×6	13.3	84,800	15,500	
	150	AGN 15-25	995	250	25	7.5	270	L31×60×6	8.0	17,600	10,700
	200	AGN 20-32		300	32	12.2	320	L38×60×6	9.2	22,000	11,000
	250	AGN 25-38		350	38	16.4	370	L44×60×6	9.7	26,800	12,200
	300	AGN 30-44		400	44	21.3	420	L50×60×6	10.3	32,200	12,800
	350	AGN 35-50		450	50	30.7	470	L56×60×6	11.1	45,000	13,600
	400	AGN 40-50		500	50	34.1	520	L56×60×6	11.1	49,400	13,600
450	AGN 45-55	550		55	40.3	570	L61×60×6	11.4	60,300	14,100	
500	AGN 50-60	600		60	48.3	620	L66×60×6	11.8	69,500	14,600	

AGN 側溝・横断溝用 ノンスリップ T6 / T2 (受枠 AGF)



受注生産品です

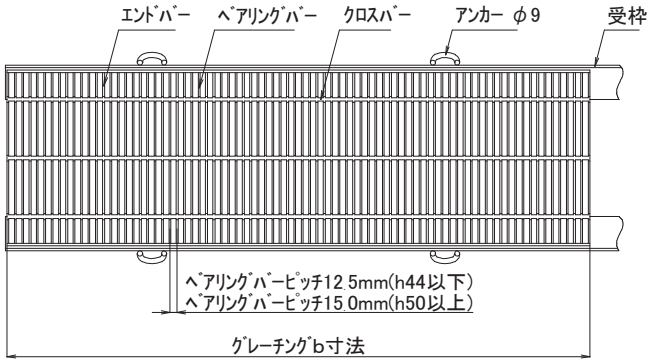
スベリ止め 詳細図

- 表面処理 グレーチング：熔融亜鉛メッキ
受枠：錆止め塗装（黒色）
- 受枠（AGF）は両側1mの価格です。定尺は1本2mです。
四方組枠の価格はお問合せください。
- 部材の形状、寸法はp.393をご参照ください。
- 規格外寸法はお問合せください。

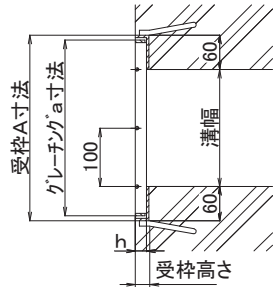
荷重	溝幅 mm	形式記号	グレーチング本体				受 枠			価 格(円)	
			b寸法 mm	a寸法 mm	h mm	重量 kg	A寸法 mm	寸法 mm	重量 kg/wm	グレーチング 本体	受枠 AGF
T6	150	AGN 15-25	995	250	25	7.5	270	L31×60×6	8.0	17,600	10,700
	200	AGN 20-32		300	32	12.2	320	L38×60×6	9.2	22,000	11,000
	250	AGN 25-38		350	38	16.4	370	L44×60×6	9.7	26,800	12,200
	300	AGN 30-44		400	44	21.3	420	L50×60×6	10.3	32,200	12,800
	350	AGN 35-44		450	44	23.5	470	L50×60×6	10.3	35,400	12,800
	400	AGN 40-50		500	50	34.1	520	L56×60×6	11.1	49,400	13,600
	450	AGN 45-50		550	50	37.0	570	L56×60×6	11.1	54,000	13,600
	500	AGN 50-55		600	55	44.0	620	L61×60×6	11.4	63,800	14,100
T2	150	AGN 15-25	995	250	25	7.5	270	L31×60×6	8.0	17,600	10,700
	200	AGN 20-25		300	25	9.7	320	L31×60×6	8.0	18,800	10,700
	250	AGN 25-25		350	25	12.5	370	L31×60×6	8.0	21,000	10,700
	300	AGN 30-32		400	32	15.8	420	L38×60×6	9.2	25,100	11,000
	350	AGN 35-32		450	32	17.4	470	L38×60×6	9.2	26,500	11,000
	400	AGN 40-38		500	38	22.7	520	L44×60×6	9.7	33,600	12,200
	450	AGN 45-38		550	38	24.7	570	L44×60×6	9.7	36,400	12,200
	500	AGN 50-44		600	44	30.8	620	L50×60×6	10.3	45,000	12,800

AGC 細目 側溝・横断溝用 T25/T20/T14 (受枠 AGF)

受注生産品です



h50以上は蓋が2枚割となります。



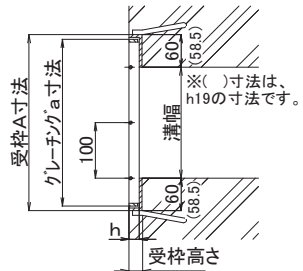
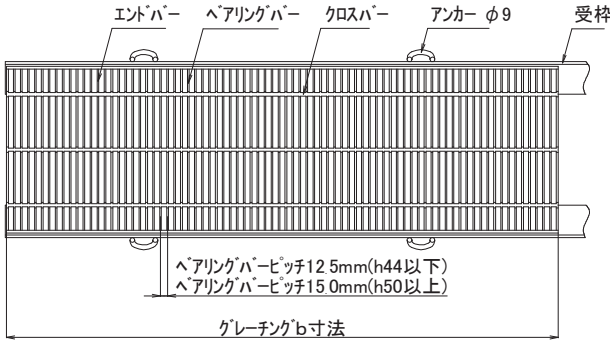
開閉ハンドル【HSK (HSキー)】
別途価格 2本1組 ¥6,100

- 表面処理 グレーチング：溶融亜鉛メッキ
 受枠：錆止め塗装（黒色）
- 受枠（AGF）は両側1mの価格です。定尺は1本2mです。
 四方組枠の価格はお問合せください。
- 規格外寸法はお問合せください。

荷重	溝幅 mm	形式記号	グレーチング本体				受 枠			価 格(円)		
			b寸法 mm	a寸法 mm	h mm	重量 kg	A寸法 mm	寸法 mm	重量 kg	グレーチング 本体	受枠 AGF	
T25	200	AGC 20-32	995	300	32	19.6	320	L38×60×6	9.2	29,000	11,000	
	250	AGC 25-38		350	38	26.9	370	L44×60×6	9.7	38,000	12,200	
	300	AGC 30-38		400	38	46.3	420	L44×60×6	9.7	63,800	12,200	
	350	AGC 35-44		450	44	60.8	470	L50×60×6	10.3	83,000	12,800	
	400	AGC 40-44		500	44	64.6	520	L50×60×6	10.3	92,300	12,800	
	450	AGC 45-50		498+498	550	50	77.5	570	L56×60×6	11.1	112,500	13,600
	500	AGC 50-50			600	50	84.5	620	L56×60×6	11.1	125,900	13,600
T20	200	AGC 20-32	995	300	32	19.6	320	L38×60×6	9.2	29,000	11,000	
	250	AGC 25-38		350	38	26.9	370	L44×60×6	9.7	38,000	12,200	
	300	AGC 30-38		400	38	46.3	420	L44×60×6	9.7	63,800	12,200	
	350	AGC 35-38		450	38	50.8	470	L44×60×6	9.7	71,600	12,200	
	400	AGC 40-44		500	44	64.6	520	L50×60×6	10.3	92,300	12,800	
	450	AGC 45-44		550	44	72.4	570	L50×60×6	10.3	100,800	12,800	
	500	AGC 50-50		498+498	600	50	84.5	620	L56×60×6	11.1	125,900	13,600
T14	200	AGC 20-25	995	300	25	15.4	320	L31×60×6	8.0	25,600	10,700	
	250	AGC 25-32		350	32	22.6	370	L38×60×6	9.2	34,000	11,000	
	300	AGC 30-38-14		400	38	30.6	420	L44×60×6	9.7	44,800	12,200	
	350	AGC 35-38-14		450	38	34.2	470	L44×60×6	9.7	50,100	12,200	
	400	AGC 40-38-14		500	38	56.6	520	L44×60×6	9.7	79,600	12,200	
	450	AGC 45-38		550	38	62.0	570	L44×60×6	9.7	90,800	12,200	
	500	AGC 50-44		600	44	78.0	620	L50×60×6	10.3	109,900	12,800	
				600	44	78.0	620	L50×60×6	10.3	109,900	12,800	

AGC 細目 側溝・横断溝用 T6/T2/歩道用 (受枠 AGF)

受注生産品です



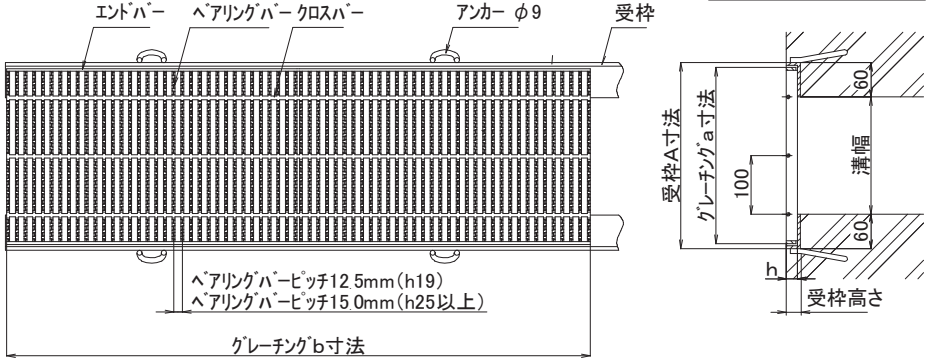
開閉ハンドル【HSK (HSキー)】
別途価格 2本1組 ¥6,100

- 表面処理 グレーチング：溶融亜鉛メッキ
受枠：錆止め塗装（黒色）
- 受枠（AGF）は両側1mの価格です。定尺は1本2mです。
四方組枠の価格はお問合せください。
- 規格外寸法はお問合せください。

荷重	溝幅 mm	形式記号	グレーチング本体				受 枠			価 格(円)	
			b寸法 mm	a寸法 mm	h mm	重量 kg	A寸法 mm	寸法 mm	重量 kg	グレーチング 本体	受枠 AGF
T6	200	AGC 20-25	995	300	25	15.4	320	L31×60×6	8.0	25,600	10,700
	250	AGC 25-32		350	32	22.6	370	L38×60×6	9.2	34,000	11,000
	300	AGC 30-32		400	32	25.8	420	L38×60×6	9.2	38,900	11,000
	350	AGC 35-38-06		450	38	34.2	470	L44×60×6	9.7	50,100	12,200
	400	AGC 40-38-06		500	38	38.0	520	L44×60×6	9.7	79,600	12,200
	450	AGC 45-38		550	38	62.0	570	L44×60×6	9.7	90,800	12,200
	500	AGC 50-38-06		600	38	67.6	620	L44×60×6	9.7	99,200	12,200
T2	200	AGC 20-19	995	300	19	11.8	317	L23.5×58.5×4.5	5.8	19,000	9,500
	250	AGC 25-25		350	25	17.7	370	L31×60×6	8.0	29,300	10,700
	300	AGC 30-25		400	25	20.3	420	L31×60×6	8.0	33,600	10,700
	350	AGC 35-25		450	25	23.0	470	L31×60×6	8.0	37,700	10,700
	400	AGC 40-32		500	32	32.1	520	L38×60×6	9.2	48,000	11,000
	450	AGC 45-32		550	32	35.1	570	L38×60×6	9.2	51,600	11,000
	500	AGC 50-38-02		600	38	45.4	620	L44×60×6	9.7	63,600	12,200
歩道用	200	AGC 20-19	995	300	19	11.8	317	L23.5×58.5×4.5	5.8	19,000	9,500
	250	AGC 25-19		350		14.2	367			21,700	9,500
	300	AGC 30-19		400		16.2	417			25,200	9,500
	350	AGC 35-19		450		18.0	467			28,100	9,500
	400	AGC 40-19		500		20.0	517			31,300	9,500
	450	AGC 45-19		550		21.5	567			33,600	9,500
	500	AGC 50-19		600		23.5	617			35,200	9,500

AGCN 細目 側溝・横断溝用 ノンスリップ T25/T20/T14 (受枠 AGF)

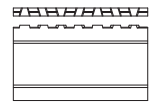
受注生産品です



h50以上は蓋が2枚割となります。



開開ハンドル【HSK (HSキー)】 スバリ止め 詳細図
別途価格 2本1組 ¥6,100

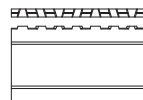
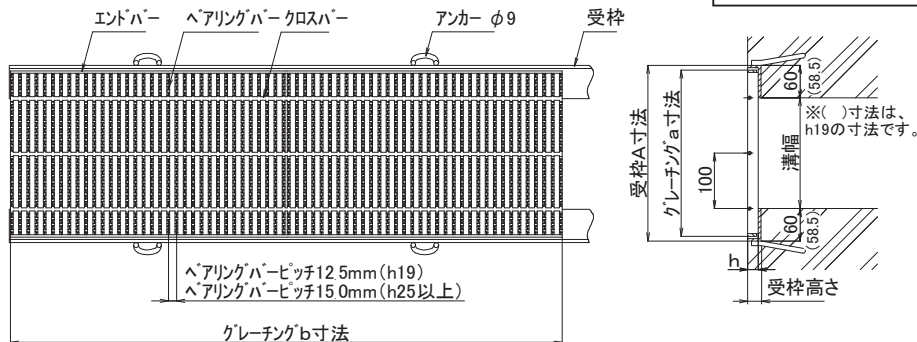


- 表面処理 グレーチング：溶融亜鉛メッキ
受枠：錆止め塗装（黒色）
- 受枠（AGF）は両側1mの価格です。定尺は1本2mです。
四方組枠の価格はお問合せください。
- 規格外寸法は、お問合せください。

荷重	溝幅 mm	形式記号	グレーチング本体				受 枠			価 格(円)	
			b寸法 mm	a寸法 mm	h mm	重量 kg	A寸法 mm	寸法 mm	重量 kg	グレーチング 本体	受枠 AGF
T25	200	AGCN 20-32	995	300	32	21.8	320	L38×60×6	9.2	36,100	11,000
	250	AGCN 25-38		350	38	29.4	370	L44×60×6	9.7	49,100	12,200
	300	AGCN 30-44		400	44	38.2	420	L50×60×6	10.3	64,000	12,800
	350	AGCN 35-44		450	44	42.6	470	L50×60×6	10.3	71,300	12,800
	400	AGCN 40-50	498+498	500	50	72.5	520	L56×60×6	11.1	108,300	13,600
	450	AGCN 45-50	498+498	550	50	79.5	570	L56×60×6	11.1	118,600	13,600
	500	AGCN 50-50	498+498	600	50	86.7	620	L56×60×6	11.1	129,200	13,600
T20	200	AGCN 20-25	995	300	25	17.2	320	L31×60×6	8.0	33,600	10,700
	250	AGCN 25-32		350	32	25.1	370	L38×60×6	9.2	40,700	11,000
	300	AGCN 30-38		400	38	33.3	420	L44×60×6	9.7	54,200	12,200
	350	AGCN 35-44		450	44	42.6	470	L50×60×6	10.3	71,300	12,800
	400	AGCN 40-44		500	44	47.0	520	L50×60×6	10.3	76,800	12,800
	450	AGCN 45-50	498+498	550	50	79.5	570	L56×60×6	11.1	118,600	13,600
	500	AGCN 50-50	498+498	600	50	86.7	620	L56×60×6	11.1	129,200	13,600
T14	200	AGCN 20-25	995	300	25	17.2	320	L31×60×6	8.0	33,600	10,700
	250	AGCN 25-25		350	25	19.6	370	L31×60×6	8.0	37,700	10,700
	300	AGCN 30-32		400	32	28.4	420	L38×60×6	9.2	46,000	11,000
	350	AGCN 35-32		450	32	31.8	470	L38×60×6	9.2	52,300	11,000
	400	AGCN 40-38		500	38	40.9	520	L44×60×6	9.7	69,900	12,200
	450	AGCN 45-44		550	44	51.3	570	L50×60×6	10.3	81,600	12,800
	500	AGCN 50-44		600	44	55.7	620	L50×60×6	10.3	86,600	12,800

AGCN 細目 側溝・横断溝用 ノンスリップ T6/T2 (受枠 AGF)

受注生産品です



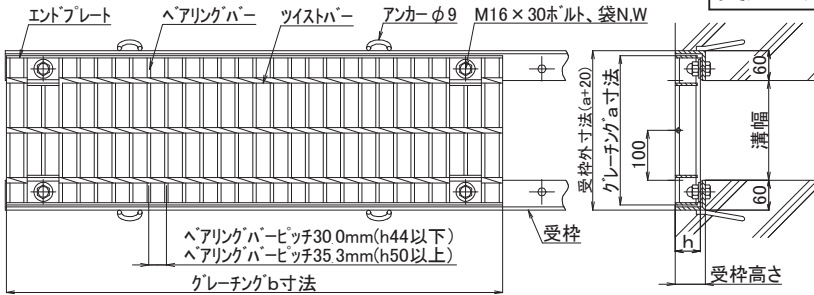
開開ハンドル【HSK (HSキー)】 スバリ止め 詳細図
別途価格 2本1組 ¥6,100

- 表面処理 グレーチング：溶融亜鉛メッキ
受枠：錆止め塗装（黒色）
- 受枠（AGF）は両側1mの価格です。定尺は1本2mです。
四方組枠の価格はお問合せください。
- 規格外寸法は、お問合せください。

荷重	溝幅 mm	形式記号	グレーチング本体				受 枠			価 格(円)	
			b寸法 mm	a寸法 mm	h mm	重量 kg	A寸法 mm	寸法 mm	重量 kg	グレーチング 本体	受枠 AGF
T6	200	AGCN 20-25	995	300	25	17.2	320	L31×60×6	8.0	33,600	10,700
	250	AGCN 25-25		350	25	19.6	370	L31×60×6	8.0	37,700	10,700
	300	AGCN 30-32		400	32	28.4	420	L38×60×6	9.2	46,000	11,000
	350	AGCN 35-32		450	32	31.8	470	L38×60×6	9.2	52,300	11,000
	400	AGCN 40-38		500	38	40.9	520	L44×60×6	9.7	69,900	12,200
	450	AGCN 45-38		550	38	44.7	570	L44×60×6	9.7	74,000	12,200
	500	AGCN 50-44		600	44	55.7	620	L50×60×6	10.3	86,600	12,800
T2	200	AGCN 20-19	995	300	19	11.8	317	L23.5×58.5×4.5	5.8	22,000	9,500
	250	AGCN 25-25		350	25	19.6	370	L31×60×6	8.0	37,700	10,700
	300	AGCN 30-25		400	25	22.3	420	L31×60×6	8.0	42,100	10,700
	350	AGCN 35-25		450	25	24.7	470	L31×60×6	8.0	45,700	10,700
	400	AGCN 40-25		500	25	27.4	520	L31×60×6	8.0	49,100	10,700
	450	AGCN 45-32		550	32	38.2	570	L38×60×6	9.2	63,500	11,000
	500	AGCN 50-32		600	32	41.5	620	L38×60×6	9.2	66,700	11,000

AGL ボルト固定式 T25/T20/T14 (受枠 AGLF)

受注生産品です

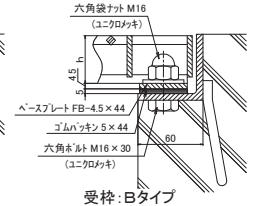
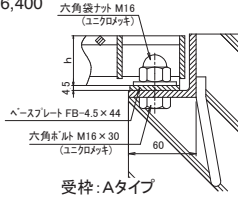


GCC “ボルトカバー”
別途価格 1個 ¥1,400



Tボックス24
別途価格
1本 ¥6,400

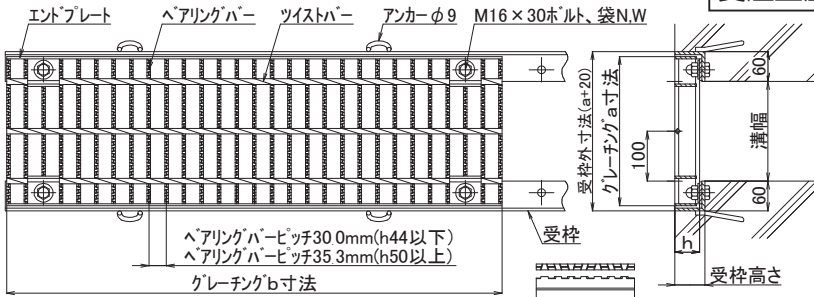
- 受枠 (AGLF) は両側1mの価格です。定尺は1本2mです。四方組枠の価格はお問合せください。
- 受枠のA型はバックシン無し、B型はバックシン付きです。
- ボルトの開閉は、Tボックス24 (M16用) を用意しています。
- 部材の形状、寸法はp.393をご参照ください。
- 規格外寸法は、お問合せください。
- 表面処理 グレーチング：溶融亜鉛メッキ
受枠：錆止め塗装 (黒色)



荷重	溝幅 mm	形式記号	グレーチング本体				受 枠		価 格(円)	
			b寸法 mm	a寸法 mm	h mm	重量 kg	寸法 mm	重量 kg	グレーチング 本体	受枠 AGLF
T25	200	AGL 20-50	995	300	50	25.1	A L61×60×6	11.9	35,700	A 18,400
							B L66×60×6	12.4		B 22,400
	250	AGL 25-55		350	55	30.4	A L66×60×6	12.4	43,600	A 18,600
							B L71×60×6	12.6		B 22,500
	300	AGL 30-60		400	60	36.8	A L71×60×6	12.6	52,100	A 18,700
							B L76×60×6	13.0		B 24,200
	350	AGL 35-65		450	65	42.5	A L76×60×6	13.0	60,400	A 20,400
					B L81×60×6	13.8	B 24,300			
T20	400	AGL 40-75	995	500	75	53.2	A L86×60×6	14.0	75,600	A 20,700
							B L91×60×6	14.4		B 24,500
	450	AGL 45-75		550	75	57.6	A L86×60×6	14.0	80,600	A 20,700
							B L91×60×6	14.4		B 24,500
	500	AGL 50-90		600	90	84.0	A L101×60×6	15.8	114,100	A 21,400
							B L106×60×6	16.4		B 26,500
	T14	200		AGL 20-44	995	300	44	20.2	A L56×60×6	11.6
							B L61×60×6	11.9	B 22,200	
250		AGL 25-50	350	50		28.2	A L61×60×6	11.9	40,000	A 18,400
							B L66×60×6	12.4		B 22,400
300		AGL 30-55	400	55		33.9	A L66×60×6	12.4	48,300	A 18,600
							B L71×60×6	12.6		B 22,500
350		AGL 35-60	450	60		40.5	A L71×60×6	12.6	57,200	A 18,700
					B L76×60×6	13.0	B 24,200			
T14	400	AGL 40-65	995	500	65	46.6	A L76×60×6	13.0	65,900	A 20,400
							B L81×60×6	13.8		B 24,300
	450	AGL 45-75		550	75	57.6	A L86×60×6	14.0	80,600	A 20,700
							B L91×60×6	14.4		B 24,500
	500	AGL 50-75		600	75	62.3	A L91×60×6	14.4	82,900	A 20,700
							B L91×60×6	14.4		B 24,500
	T14	200		AGL 20-38	995	300	38	18.1	A L50×60×6	10.9
							B L56×60×6	11.6	B 21,700	
250		AGL 25-44	350	44		22.5	A L56×60×6	11.6	33,100	A 17,900
							B L61×60×6	11.9		B 22,200
300		AGL 30-50	400	50		31.4	A L61×60×6	11.9	43,700	A 18,400
							B L66×60×6	12.4		B 22,400
350		AGL 35-50	450	50		34.5	A L61×60×6	11.9	47,200	A 18,400
							B L66×60×6	12.4		B 22,400
400		AGL 40-55	500	55		41.4	A L66×60×6	12.4	56,100	A 18,600
							B L71×60×6	12.6		B 22,500
450	AGL 45-55	550	55	45.0	A L66×60×6	12.4	60,400	A 18,600		
					B L71×60×6	12.6		B 22,500		
500	AGL 50-65	600	65	54.6	A L76×60×6	13.0	72,700	A 20,400		
					B L81×60×6	13.8		B 24,300		

AGNL ボルト固定式 ノンスリップ T25/T20/T14 (受枠 AGLF)

受注生産品です

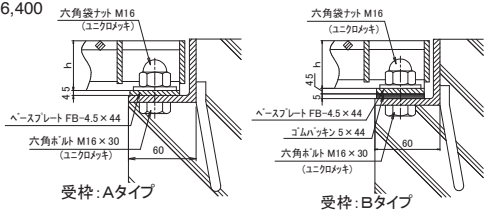


GCC “ボルトカバー”
別途価格 1個 ¥1,400



Tボックス24
別途価格
1本 ¥6,400

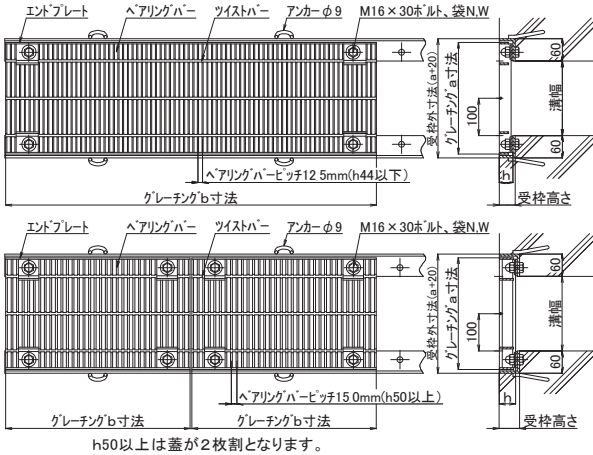
スベリ止め詳細図



- 受枠 (AGLF) は両側1mの価格です。定尺は1本2mです。四方組枠の価格はお問合せください。
- 受枠のA型はバックイン無し、B型はバックイン付きです。
- ボルトの開閉は、Tボックス24 (M16用) を用意しています。
- 部材の形状、寸法はp.393をご参照ください。
- 規格外寸法は、お問合せください。
- 表面処理 グレーチング：溶融亜鉛メッキ
受枠：錆止め塗装 (黒色)

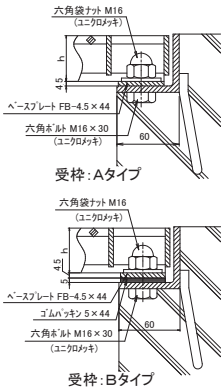
荷重	溝幅 mm	形式記号	グレーチング本体				受 枠		価 格(円)	
			b寸法 mm	a寸法 mm	h mm	重量 kg	寸法 mm	重量 kg	グレーチング本体	受枠 AGLF
T25	200	AGNL 20-50	995	300	50	25.1	A L61×60×6	11.9	39,500	A 18,400
							B L66×60×6	12.4		B 22,400
	250	AGNL 25-55		350	55	30.4	A L66×60×6	12.4	48,400	A 18,600
							B L71×60×6	12.6		B 22,500
	300	AGNL 30-60		400	60	36.8	A L71×60×6	12.6	57,800	A 18,700
							B L76×60×6	13.0		B 24,200
	350	AGNL 35-65		450	65	42.5	A L76×60×6	13.0	67,400	A 20,400
					B L81×60×6	13.8	B 24,300			
T20	400	AGNL 40-75	995	500	75	53.2	A L86×60×6	14.0	84,100	A 20,700
							B L91×60×6	14.4		B 24,500
	450	AGNL 45-75		550	75	57.6	A L86×60×6	14.0	89,400	A 20,700
							B L91×60×6	14.4		B 24,500
	500	AGNL 50-90		600	90	84.0	A L101×60×6	15.8	126,600	A 21,400
							B L106×60×6	16.4		B 26,500
	T14	200		AGNL 20-44	995	300	44	20.2	A L56×60×6	11.6
							B L61×60×6	11.9	B 22,200	
250		AGNL 25-50	350	50		28.2	A L61×60×6	11.9	44,400	A 18,400
							B L66×60×6	12.4		B 22,400
300		AGNL 30-55	400	55		33.9	A L66×60×6	12.4	53,700	A 18,600
							B L71×60×6	12.6		B 22,500
350		AGNL 35-60	450	60		40.5	A L71×60×6	12.6	63,600	A 18,700
					B L76×60×6	13.0	B 24,200			
T14	400	AGNL 40-65	995	500	65	46.6	A L76×60×6	13.0	73,100	A 20,400
							B L81×60×6	13.8		B 24,300
	450	AGNL 45-75		550	75	57.6	A L86×60×6	14.0	89,400	A 20,700
							B L91×60×6	14.4		B 24,500
	500	AGNL 50-75		600	75	62.3	A L91×60×6	14.4	91,400	A 20,700
							B L91×60×6	14.4		B 24,500
	T14	200		AGNL 20-38	995	300	38	18.1	A L50×60×6	10.9
							B L56×60×6	11.6	B 21,700	
250		AGNL 25-44	350	44		22.5	A L56×60×6	11.6	36,400	A 17,900
							B L61×60×6	11.9		B 22,200
300		AGNL 30-50	400	50		31.4	A L61×60×6	11.9	48,500	A 18,400
							B L66×60×6	12.4		B 22,400
350		AGNL 35-50	450	50		34.5	A L61×60×6	11.9	52,600	A 18,400
							B L66×60×6	12.4		B 22,400
400		AGNL 40-55	500	55		41.4	A L66×60×6	12.4	62,200	A 18,600
							B L71×60×6	12.6		B 22,500
450	AGNL 45-55	550	55	45.0	A L66×60×6	12.4	67,400	A 18,600		
					B L71×60×6	12.6		B 22,500		
500	AGNL 50-65	600	65	54.6	A L76×60×6	13.0	80,700	A 20,400		
					B L81×60×6	13.8		B 24,300		

AGLC 細目 ボルト固定式 T25/T20/T14・T6 (受枠 AGLCF)



h50以上は蓋が2枚割となります。

受注生産品です



- 受枠 (AGLCF) は両側1mの価格です。定尺は1本2mです。
- 四方組枠の価格はお問合せください。
- 受枠のA型はパッキン無し、B型はパッキン付きです。
- ボルトの開閉は、Tボックス24 (M16用) を用意しています。
- 規格外寸法は、お問合せください。
- 表面処理 グレーチング：溶融亜鉛メッキ
受枠：錆止め塗装 (黒色)

GCC "ボルトカバー"
別途価格 1個 ¥1,400
h44以下は4個必要です。
h50は蓋2枚割のため
8個必要です。

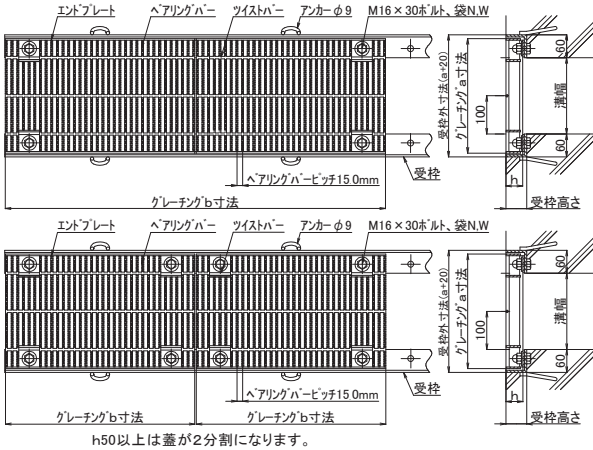


開閉ハンドル
【HSK (HSキー)】
別途価格
2本1組 ¥6,100

Tボックス24
別途価格
1本 ¥6,400

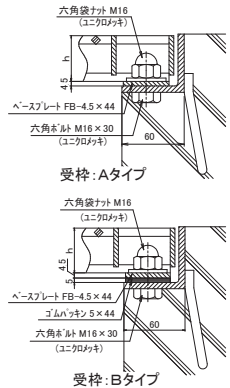
荷重	溝幅 mm	形式記号	グレーチング本体				受 枠		価 格(円)			
			b寸法 mm	a寸法 mm	h mm	重量 kg	寸法 mm	重量 kg	グレーチング 本体	受枠 AGLCF		
T25	200	AGLC 20-38	995	300	38	27.1	A	L50×60×6	10.9	47,500	A	17,300
		AGLC 25-38					B	L56×60×6	11.6		B	21,700
		AGLC 30-44	498+498	350	38	42.9	A	L50×60×6	10.9	78,000	A	17,300
		AGLC 35-44					B	L56×60×6	11.6		B	21,700
		AGLC 40-50	498+498	400	44	53.0	A	L56×60×6	11.6	94,600	A	17,900
		AGLC 45-50					B	L61×60×6	11.9		B	22,200
		AGLC 50-50	498+498	450	44	61.7	A	L61×60×6	11.9	103,300	A	18,400
	AGLC 50-50	B					L66×60×6	12.4	B		22,400	
T20	200	AGLC 20-38	995	300	38	27.1	A	L50×60×6	10.9	47,500	A	17,300
		AGLC 25-38					B	L56×60×6	11.6		B	21,700
		AGLC 30-38-20	498+498	350	38	42.9	A	L50×60×6	10.9	78,000	A	17,300
		AGLC 35-44					B	L56×60×6	11.6		B	21,700
		AGLC 40-44	498+498	400	38	49.4	A	L50×60×6	10.9	85,300	A	17,300
		AGLC 45-50					B	L56×60×6	11.6		B	21,700
		AGLC 50-50	498+498	450	44	61.7	A	L56×60×6	11.6	103,300	A	17,900
	AGLC 50-50	B					L76×60×6	11.9	B		22,200	
T14 T6	200	AGLC 20-32	995	300	32	22.7	A	L44×60×6	9.6	42,700	A	15,600
		AGLC 25-38-14					B	L50×60×6	10.9		B	21,000
		AGLC 30-38-14	498+498	350	38	30.8	A	L50×60×6	10.9	53,900	A	17,300
		AGLC 35-38					B	L56×60×6	11.6		B	21,700
		AGLC 40-38	498+498	400	38	33.7	A	L50×60×6	10.9	57,200	A	17,300
		AGLC 45-38					B	L56×60×6	11.6		B	21,700
		AGLC 50-44	498+498	450	38	54.0	A	L50×60×6	10.9	92,600	A	17,300
	AGLC 50-44	B					L56×60×6	11.6	B		21,700	
	AGLC 50-44	498+498	500	38	59.7	A	L50×60×6	10.9	99,900	A	17,300	
	AGLC 50-44					B	L56×60×6	11.6		B	21,700	
	AGLC 50-44	498+498	550	38	65.1	A	L50×60×6	10.9	107,000	A	17,300	
	AGLC 50-44					B	L56×60×6	11.6		B	21,700	
	AGLC 50-44	498+498	600	44	81.2	A	L56×60×6	11.6	128,900	A	17,900	
	AGLC 50-44					B	L61×60×6	11.9		B	22,200	

AGLCN 細目 ボルト固定式 ノンスリップ T25/T20/T14 (受枠 AGLCNF)



h50以上は蓋が2分割になります。

受注生産品です



- 受枠 (AGLCF) は両側1mの価格です。定尺は1本2mです。
- 四方組枠の価格はお問合せください。
- 受枠のA型はパッキン無し、B型はパッキン付きです。
- ボルトの開閉は、Tボックス24 (M16用) を用意しています。
- 規格外寸法は、お問合せください。
- 表面処理 グレーチング：溶融亜鉛メッキ
受枠：錆止め塗装 (黒色)



荷重	溝幅 mm	形式記号	グレーチング本体				受 枠		価 格(円)			
			b寸法 mm	a寸法 mm	h mm	重量 kg	寸法 mm	重量 kg	グレーチング 本体	受枠 AGLCNF		
T25	200	AGLCN 20-38	995	300	38	29.0	A	L50×60×6	10.9	55,300	A	17,300
	250	AGLCN 25-44					B	L56×60×6	11.6		B	21,700
	300	AGLCN 30-44		A	L56×60×6	11.6	A	17,900				
	350	AGLCN 35-50		B	L61×60×6	11.9	B	22,200				
	400	AGLCN 40-50		A	L56×60×6	11.6	A	17,900				
	450	AGLCN 45-50		B	L61×60×6	11.9	B	22,400				
	500	AGLCN 50-50		A	L66×60×6	12.4	A	18,400				
T20	200	AGLCN 20-32	498+498	300	32	25.5	A	L61×60×6	11.9	109,000	A	18,400
	250	AGLCN 25-38					B	L66×60×6	12.4		B	22,400
	300	AGLCN 30-44		A	L61×60×6	11.9	A	18,400				
	350	AGLCN 35-44		B	L66×60×6	12.4	B	22,400				
	400	AGLCN 40-50		A	L61×60×6	11.9	A	18,400				
	450	AGLCN 45-50		B	L66×60×6	12.4	B	22,400				
	500	AGLCN 50-50		A	L66×60×6	12.4	A	18,400				
T14	200	AGLCN 20-32	995	300	32	25.5	A	L44×60×6	9.6	49,100	A	15,600
	250	AGLCN 25-32					B	L50×60×6	10.9		B	21,000
	300	AGLCN 30-38		A	L44×60×6	9.6	A	15,600				
	350	AGLCN 35-38		B	L50×60×6	10.9	B	21,000				
	400	AGLCN 40-44		A	L50×60×6	10.9	A	17,300				
	450	AGLCN 45-44		B	L56×60×6	11.6	B	21,700				
	500	AGLCN 50-44		A	L50×60×6	10.9	A	17,300				

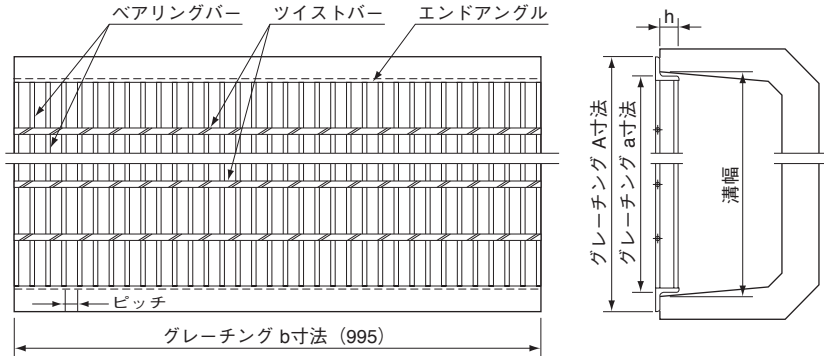
AGU・AGUH U字溝用

受注生産品です

●表面処理 グレーチング：溶融亜鉛メッキ

ベアリングバーピッチ30.0mm (H19~H44)

ベアリングバーピッチ35.3mm (H50以上)



- 規格外寸法は、お問合せください。
- 部材の形状、寸法は、p.393をご参照ください。

荷重	溝幅 mm	型式記号	グレーチング本体				エンドアングル 寸法 mm	重量 (kg)	価格 (円)
			b寸法 mm	a寸法 mm	A寸法 mm	h mm			
T14	150	AGU 15-25	995	140	210	25	L40×40×5	10.4	15,100
	180	AGU 18-25		170	240	25		11.3	16,100
	240	AGU 24-32		230	300	32		13.7	18,600
	300	AGU 30-44		287	375	44		21.7	27,500
	360	AGU 36-50		347	435	50		29.8	37,800
	450	AGU 45-55		433	547	55		43.8	54,900
T6	150	AGU 15-25	995	140	210	25	L40×40×5	10.4	15,100
	180	AGU 18-25		170	240	25		11.3	16,100
	240	AGU 24-32		230	300	32		13.7	18,600
	300	AGU 30-38		290	360	38		17.4	23,800
	360	AGU 36-44		347	435	44		24.7	33,100
	450	AGU 45-50		437	525	50		35.6	49,200
T2	150	AGU 15-19	995	140	210	19	L40×40×5	9.3	14,100
	180	AGU 18-19		170	240	19		9.9	15,100
	240	AGU 24-25		230	300	25		13.2	18,100
	300	AGU 30-25		290	360	25		14.5	20,100
	360	AGU 36-32		350	420	32		18.0	22,500
	450	AGU 45-32		440	510	32		21.1	28,400
歩道用	150	AGUH 15-19	993	140	194	19	L30×30×3	5.2	9,200
	180	AGUH 18-19		170	224			5.8	10,000
	240	AGUH 24-19		230	284			6.9	11,300
	300	AGUH 30-19		290	344			8.0	13,000
	360	AGUH 36-19		350	404			9.1	15,800
	450	AGUH 45-19		440	494			10.9	17,300

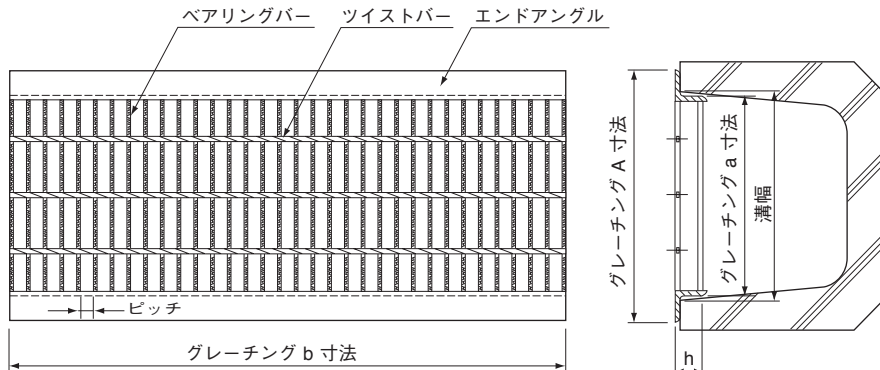
AGUN・AGUNH U字溝用 ノンスリップ

受注生産品です

●表面処理 グレーチング：溶融亜鉛メッキ

ベアリングバーピッチ30.0mm (H19~H44)

ベアリングバーピッチ35.3mm (H50以上)

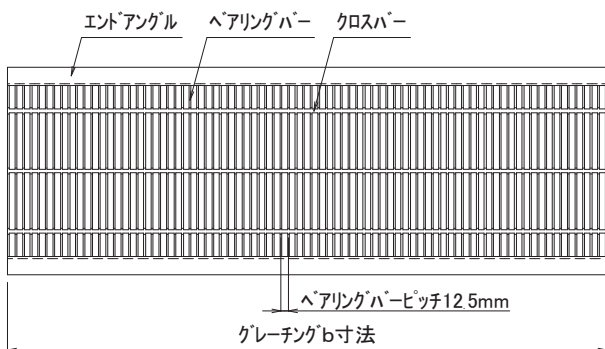


●規格外寸法は、お問合せください。

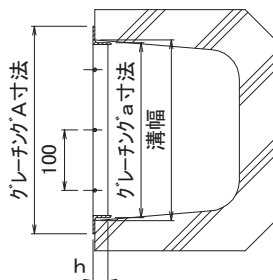
●部材の形状、寸法は、p.393をご参照ください。

荷重	溝幅 mm	型式記号	グレーチング本体				エンドアングル 寸法 mm	重量 (kg)	価格 (円)
			b 寸法 mm	a 寸法 mm	A 寸法 mm	h mm			
T14	150	AGUN 15-25	995	140	210	25	L40×40×5	10.4	16,900
	180	AGUN 18-25		170	240	25		11.3	18,000
	240	AGUN 24-32		230	300	32		13.7	20,800
	300	AGUN 30-44		287	375	44		21.7	31,100
	360	AGUN 36-50		347	435	50		29.8	42,100
	450	AGUN 45-55		433	547	55	L65×65×8	43.8	62,000
T6	150	AGUN 15-25	995	140	210	25	L40×40×5	10.4	16,900
	180	AGUN 18-25		170	240	25		11.3	18,000
	240	AGUN 24-32		230	300	32		13.7	20,800
	300	AGUN 30-38		290	360	38		17.4	26,500
	360	AGUN 36-44		347	435	44		24.7	36,800
	450	AGUN 45-50		437	525	50	L50×50×6	35.6	54,200
T2	150	AGUN 15-25	995	140	210	25	L40×40×5	10.4	16,900
	180	AGUN 18-25		170	240	25		11.3	18,000
	240	AGUN 24-25		230	300	25		13.2	20,300
	300	AGUN 30-25		290	360	25		14.5	22,400
	360	AGUN 36-32		350	420	32		18.0	25,100
	450	AGUN 45-32		440	510	32	21.1	32,400	
歩道用	150	AGUNH 15-19	993	140	194	19	L30×30×3	5.2	10,100
	180	AGUNH 18-19		170	224			5.8	11,200
	240	AGUNH 24-19		230	284			6.9	13,000
	300	AGUNH 30-19		290	344			8.0	14,400
	360	AGUNH 36-19		350	404			9.1	17,400
	450	AGUNH 45-19		440	494			10.9	19,000

AGUC 細目 U字溝用



受注生産品です

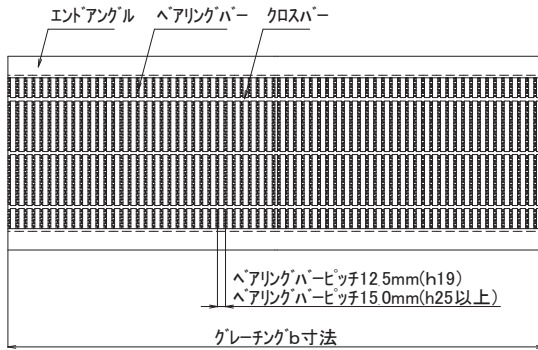


開閉ハンドル【HSK (HSキー)】
別途価格 2本1組 ¥6,100

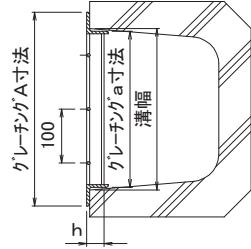
- 表面処理 グレーチング：溶融亜鉛メッキ ●規格外寸法はお問合せください。

荷重	溝幅 mm	形式記号	グレーチング本体							
			b寸法 mm	a寸法 mm	A寸法 mm	h mm	エンドアングル寸法 mm	重量 kg	価格 (円)	
T14	150	AGUC 15-25	995	140	210	25	19	L40×40×5	12.4	20,800
	180	AGUC 18-25		170	240	25		L40×40×5	13.8	22,000
	200	AGUC 20-25		190	260	25		L40×40×5	14.8	22,800
	240	AGUC 24-32		230	300	32		L40×40×5	19.6	28,100
	300	AGUC 30-32		290	360	32		L40×40×5	23.3	33,100
	360	AGUC 36-38		350	420	38		L40×40×5	31.0	43,400
T6	450	AGUC 45-44	437	525	44	L50×50×6	62.4	74,700		
	150	AGUC 15-19	995	140	194	19	19	L30×30×3	7.9	11,900
	180	AGUC 18-19		170	224	19		L30×30×3	9.0	13,900
	200	AGUC 20-25		190	260	25		L40×40×5	14.8	22,800
	240	AGUC 24-25		230	300	25		L40×40×5	16.7	26,500
	300	AGUC 30-32		290	360	32		L40×40×5	23.3	33,100
360	AGUC 36-38	350		420	38	L40×40×5		31.0	43,400	
T2	450	AGUC 45-38	440	510	38	L40×40×5	37.7	58,800		
	150	AGUC 15-19	995	140	194	19	19	L30×30×3	7.9	11,900
	180	AGUC 18-19		170	224	19		L30×30×3	9.0	13,900
	200	AGUC 20-19		190	244	19		L30×30×3	9.7	14,800
	240	AGUC 24-19		230	284	19		L30×30×3	11.2	17,100
	300	AGUC 30-25		290	360	25		L40×40×5	19.6	31,100
360	AGUC 36-25	350		420	25	L40×40×5		22.6	35,700	
歩道用	450	AGUC 45-32	440	510	32	L40×40×5	32.7	46,000		
	150	AGUC 15-19	995	140	194	19	19	L30×30×3	7.9	11,900
	180	AGUC 18-19		170	224			L30×30×3	9.0	13,900
	200	AGUC 20-19		190	244			L30×30×3	9.7	14,800
	240	AGUC 24-19		230	284			L30×30×3	11.2	17,100
	300	AGUC 30-19		290	344			L30×30×3	13.4	20,800
360	AGUC 36-19	350		404	L30×30×3			15.7	25,400	
450	AGUC 45-19	440	494	L30×30×3	19.2	30,600				

AGUCN 細目 U字溝用 ノンスリップ



受注生産品です



開閉ハンドル【HSK (HSキー)】
別途価格 2本1組 ¥6,100

スレ止め詳細図

- 表面処理 グレーチング：溶融亜鉛メッキ ●規格外寸法はお問合せください。

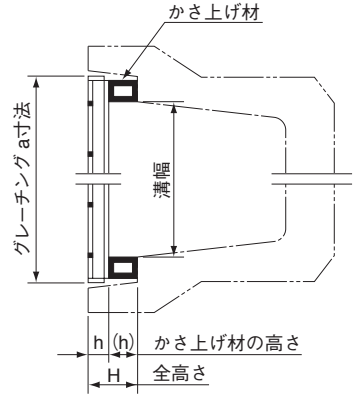
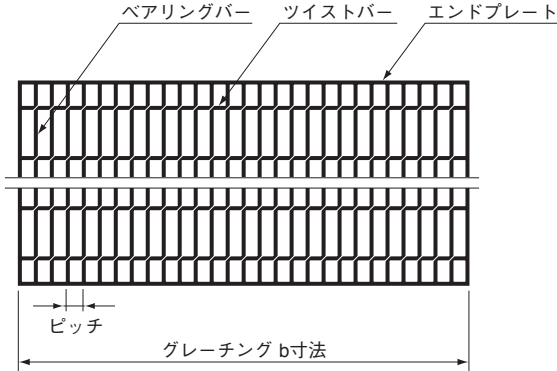
荷重	溝幅 mm	形式記号	グレーチング本体						重量 kg	価格 (円)
			b寸法 mm	a寸法 mm	A寸法 mm	h mm	エンドアングル寸法 mm			
T14	150	AGUCN 15-25	995	140	210	25	L40×40×5	13.2	22,200	
	180	AGUCN 18-25		170	240	25	L40×40×5	14.8	24,500	
	200	AGUCN 20-25		190	260	25	L40×40×5	15.6	26,500	
	240	AGUCN 24-25		230	300	25	L40×40×5	17.9	29,300	
	300	AGUCN 30-32		290	360	32	L40×40×5	25.1	38,900	
	360	AGUCN 36-38		350	420	38	L40×40×5	33.3	49,800	
T6	450	AGUCN 45-44	437	525	44	L50×50×6	48.0	67,700		
	150	AGUCN 15-19	995	140	194	19	L30×30×3	8.3	14,400	
	180	AGUCN 18-19		170	224	19	L30×30×3	9.5	17,400	
	200	AGUCN 20-25		190	260	25	L40×40×5	15.6	26,500	
	240	AGUCN 24-25		230	300	25	L40×40×5	17.9	29,300	
	300	AGUCN 30-32		290	360	32	L40×40×5	25.1	38,900	
360	AGUCN 36-32	350		420	32	L40×40×5	29.3	44,300		
T2	450	AGUCN 45-38	440	510	38	L40×40×5	40.6	58,800		
	150	AGUCN 15-19	995	140	194	19	L30×30×3	8.3	14,400	
	180	AGUCN 18-19		170	224	19	L30×30×3	9.5	17,400	
	200	AGUCN 20-19		190	244	19	L30×30×3	10.3	18,500	
	240	AGUCN 24-19		230	284	19	L30×30×3	11.8	21,000	
	300	AGUCN 30-25		290	360	25	L40×40×5	21.0	33,800	
360	AGUCN 36-25	350		420	25	L40×40×5	24.4	38,600		
歩道用	450	AGUCN 45-25	440	510	25	L40×40×5	29.3	44,800		
	150	AGUCN 15-19	995	140	194	19	L30×30×3	8.3	14,400	
	180	AGUCN 18-19		170	224		L30×30×3	9.5	17,400	
	200	AGUCN 20-19		190	244		L30×30×3	10.3	18,500	
	240	AGUCN 24-19		230	284		L30×30×3	11.8	21,000	
	300	AGUCN 30-19		290	344		L30×30×3	14.3	25,100	
	360	AGUCN 36-19		350	404		L30×30×3	16.7	32,500	
450	AGUCN 45-19	440		494	L30×30×3		20.4	39,500		

AGK かさ上げ用

受注生産品です

- 表面処理 グレーチング：溶融亜鉛メッキ

ベアリングバーピッチ30.0mm (H32~H44)
ベアリングバーピッチ35.3mm (H50以上)





- かさ上げ用溝ふた (AGK) は既設のコンクリート製ふたと簡単に交換できます。
- 規格外寸法は、お問合せください。
- 部材の形状、寸法は、p.393をご参照ください。

荷重	溝幅 mm	型式記号	グレーチング本体			全高さ H	かさ上げ材	全重量 (kg)	価格 (円)
			b寸法 mm	a寸法 mm	h mm				
T20	300	AGK 30-50A	607	390	50	100	□50×40×3.2	A 22.2	32,400
		AGK 30-50B	995					B 36.1	47,900
	400	AGK 40-55A	607	490	55		□45×40×3.2	A 27.1	38,800
		AGK 40-55B	995					B 43.9	56,700
	500	AGK 50-75A	607	590	75		□25×40×3.2	A 39.2	54,600
		AGK 50-75B	995					B 63.4	79,400
T14	300	AGK 30-44A	605	390	44	100	□55×40×3.2	A 17.5	26,500
		AGK 30-44B	995					B 29.2	40,900
	400	AGK 40-50A	607	490	50		□50×40×3.2	A 26.1	37,500
		AGK 40-50B	995					B 42.4	54,600
	500	AGK 50-60A	607	590	60		□40×40×3.2	A 33.6	47,900
		AGK 50-60B	995					B 54.5	70,200
T6	300	AGK 30-38A	605	390	38	100	□60×40×3.2	A 16.7	25,800
		AGK 30-38B	995					B 26.9	38,800
	400	AGK 40-44A	605	490	44		□55×40×3.2	A 20.5	30,300
		AGK 40-44B	995					B 33.0	41,100
	500	AGK 50-50A	607	590	50		□50×40×3.2	A 31.0	43,600
		AGK 50-50B	995					B 50.0	63,500

縞鋼板 特注製品

〔新製品〕

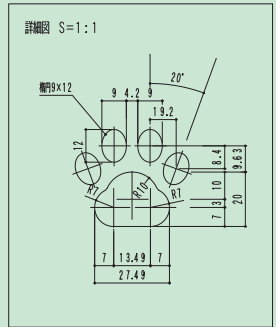
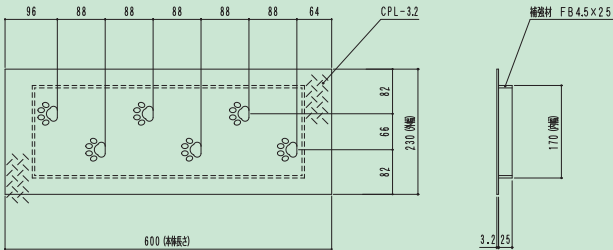
写真・参考図は U180 用です



写真のような特注デザインにも対応しています。

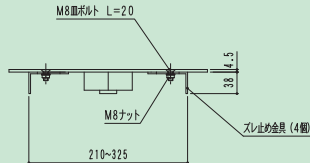
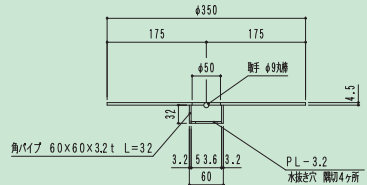
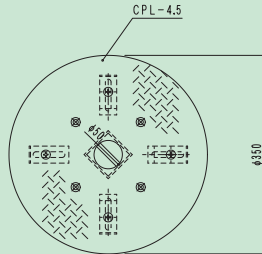

写真例) ネコの足跡 穴あき縞鋼板

詳細はお問い合わせください。



マンホール蓋鉄蓋 可動式アジャスト機能付き

〔新製品〕



- 図面は穴径300です。
- 開口寸法に合わせて裏面アジャスターを調整いただけます。
- 特注寸法も承ります。
- 詳細はお問い合わせください。


荷重条件

歩道用~T-2
(普通乗用車)


IOG-S 縞鋼板板 柵用

縞鋼板仕様

■材質：CP400



●取手納まり



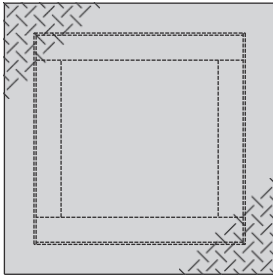
(L寸法=150mm φ寸法=φ9mm
※600サイズのみ)

L寸法=200mm φ寸法=φ13mm

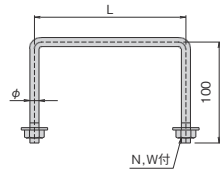
●ズレ止め

(L-4×50×50)

4面囲組タイプ



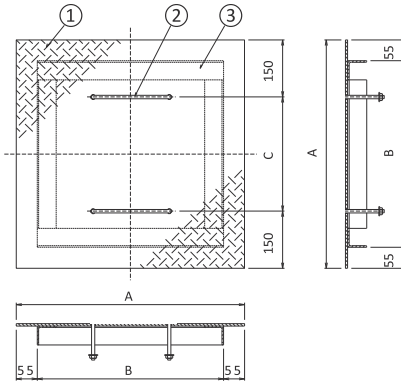
●取手形状



ナット止タイプ

落とし込み取手

取手が縞鋼板の上に出ない為
表面がフラットにできます。



縞鋼板柵蓋 (歩道用)

形式記号	蓋寸法 mm	ます寸寸法 mm	A mm	B mm	C mm	価格 (円)
IOG-S 300	300×300	200×200	300	190	100	34,100
IOG-S 350	350×350	250×250	350	240	150	38,500
IOG-S 400	400×400	300×300	400	290	100	45,200
IOG-S 450	450×450	350×350	450	340	150	49,600
IOG-S 500	500×500	400×400	500	390	200	55,800
IOG-S 600	600×600	500×500	600	490	300	69,100

部番	部品名	材質	備考
①	縞鋼板	CP400	t=4.5
②	取手	SS400	φ9、φ13※
③	ズレ止め	SS400	L4×50×50

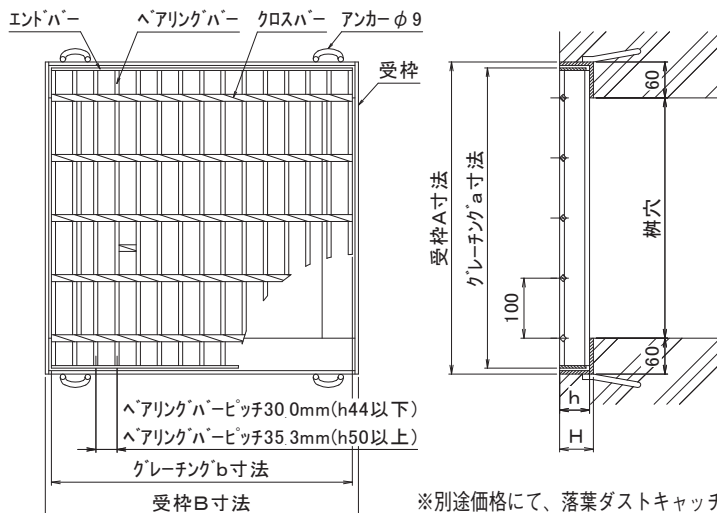
※φ13は600サイズのみになります。

※注文情報

- CP400はSS400と同等の化学成分・機械的性質の素材です。
- 300～450の取手は1つ。500、600は取手は2つ。
- 300、350のズレ止めは二方向、400～600は四方枠。
- 特注サイズも製作できます。
- 盗難防止用クサリ付も製作できます。

AGB 正方形（四方落し込みタイプ）

受注生産品です



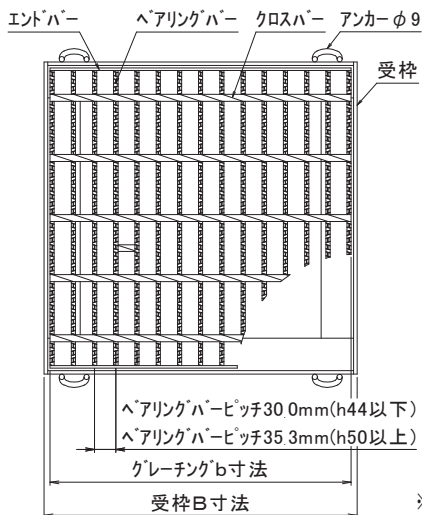
※別途価格にて、落葉ダストキャッチャーを用意しております。
“AGO-RC” p.369をご参照ください。

- 表面処理 グレーチング：溶融亜鉛メッキ
受枠：錆止め塗装（黒色）

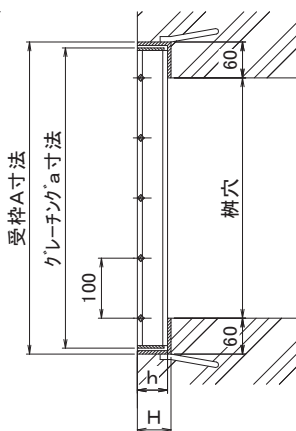
- 鎖付きの場合は別途価格として2,000円増しとなります。
- 規格外寸法は、お問合せください。

荷重	桁穴の大きさ (有効内寸) mm	形式記号	グレーチング本体				受 枠				総重量 kg/組	価格(円) (受枠付き)
			b寸法 mm	a寸法 mm	h mm	重量 kg	B寸法 mm	A寸法 mm	H mm	重量 kg		
T25	300×300	AGB30-50	395	400	50	11.4	420	420	56	8.6	20.0	31,100
	350×350	AGB35-50	450	450	50	13.1	470	470	56	10.3	23.4	39,500
	400×400	AGB40-55	501	500	55	19.1	520	520	61	11.1	30.2	45,500
	450×450	AGB45-60	550	550	60	25.5	570	570	66	12.7	38.2	56,200
	500×500	AGB50-65	607	607	65	31.9	630	630	71	14.0	45.9	65,100
	600×600	AGB60-75	713	713	75	46.5	735	735	81	18.5	65.0	88,500
T20	300×300	AGB30-44	395	400	44	8.7	420	420	50	8.0	16.7	25,800
	350×350	AGB35-50	450	450	50	13.1	470	470	56	10.3	23.4	39,500
	400×400	AGB40-50	501	500	50	17.6	520	520	56	10.8	28.4	42,900
	450×450	AGB45-55	550	550	55	22.2	570	570	61	12.2	34.4	51,900
	500×500	AGB50-55	607	607	55	27.5	630	630	61	14.0	41.5	60,200
	600×600	AGB60-65	713	713	65	43.4	735	735	71	17.1	60.5	83,500
T14 T6	300×300	AGB30-38	395	400	38	7.6	420	420	44	7.6	15.2	23,000
	350×350	AGB35-44	455	455	44	10.1	475	475	50	10.1	20.2	34,000
	400×400	AGB40-44	515	515	44	14.0	535	535	50	10.3	24.3	37,200
	450×450	AGB45-50	550	550	50	20.4	570	570	56	12.6	33.0	48,200
	500×500	AGB50-50	607	607	50	25.3	630	630	56	13.5	38.8	57,100
	600×600	AGB60-55	713	713	55	37.0	735	735	61	16.5	53.5	74,100
T2	300×300	AGB30-25	395	400	25	5.9	420	420	31	6.6	12.5	17,000
	350×350	AGB35-32	455	455	32	7.5	475	475	38	8.6	16.1	24,900
	400×400	AGB40-32	515	515	32	10.4	535	535	38	9.0	19.4	30,300
	450×450	AGB45-32	545	550	32	11.7	570	570	38	9.8	21.5	33,900
	500×500	AGB50-38	605	605	38	16.7	625	625	44	11.4	28.1	41,900
	600×600	AGB60-38	695	700	38	21.9	720	720	44	13.5	35.4	52,900

AGBN 正方形（四方落し込みタイプ）ノンスリップ



受注生産品です



※別途価格にて、落葉ダストキャッチャーを用意しております。
“AGO-RC” p.369をご参照ください。

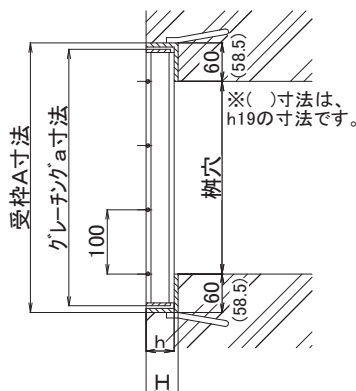
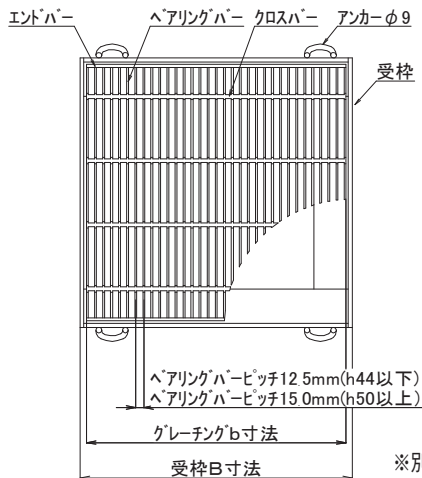
- 表面処理 グレーチング：溶融亜鉛メッキ
受枠：錆止め塗装（黒色）

- 鎖付きの場合は別途価格として2,000円増しとなります。
- 規格外寸法は、お問合せください。

荷重	柵穴の大きさ (有効内寸) mm	形式記号	グレーチング本体				受 枠				総重量 kg/組	価格(円) (受枠付き)
			b寸法 mm	a寸法 mm	h mm	重量 kg	B寸法 mm	A寸法 mm	H mm	重量 kg		
T25	300×300	AGBN30-50	395	400	50	11.4	420	420	56	8.6	20.0	32,800
	350×350	AGBN35-50	450	450	50	13.1	470	470	56	10.3	23.4	42,500
	400×400	AGBN40-55	501	500	55	19.1	520	520	61	11.1	30.2	48,700
	450×450	AGBN45-60	550	550	60	25.5	570	570	66	12.7	38.2	60,100
	500×500	AGBN50-65	607	607	65	31.9	630	630	71	14.0	45.9	70,100
	600×600	AGBN60-75	713	713	75	46.5	735	735	81	18.5	65.0	95,200
T20	300×300	AGBN30-44	395	400	44	8.7	420	420	50	8.0	16.7	27,200
	350×350	AGBN35-50	450	450	50	13.1	470	470	56	10.3	23.4	42,500
	400×400	AGBN40-50	501	500	50	17.6	520	520	56	10.8	28.4	45,800
	450×450	AGBN45-55	550	550	55	22.2	570	570	61	12.2	34.4	55,500
	500×500	AGBN50-55	607	607	55	27.5	630	630	61	14.0	41.5	64,500
	600×600	AGBN60-65	713	713	65	43.4	735	735	71	17.1	60.5	89,700
T14 T6	300×300	AGBN30-38	395	400	38	7.6	420	420	44	7.6	15.2	24,300
	350×350	AGBN35-44	455	455	44	10.1	475	475	50	10.1	20.2	36,300
	400×400	AGBN40-44	515	515	44	14.0	535	535	50	10.3	24.3	39,500
	450×450	AGBN45-50	550	550	50	20.4	570	570	56	12.6	33.0	51,500
	500×500	AGBN50-50	607	607	50	25.3	630	630	56	13.5	38.8	61,400
	600×600	AGBN60-55	713	713	55	37.0	735	735	61	16.5	53.5	79,900
T2	300×300	AGBN30-25	395	400	25	5.9	420	420	31	6.6	12.5	17,800
	350×350	AGBN35-32	455	455	32	7.5	475	475	38	8.6	16.1	26,400
	400×400	AGBN40-32	515	515	32	10.4	535	535	38	9.0	19.4	31,900
	450×450	AGBN45-32	545	550	32	11.7	570	570	38	9.8	21.5	36,100
	500×500	AGBN50-38	605	605	38	16.7	625	625	44	11.4	28.1	44,400
	600×600	AGBN60-38	695	700	38	21.9	720	720	44	13.5	35.4	56,400

AGBC 細目正方形（四方落とし込みタイプ）

受注生産品です

HSキー（2本1組）
別途価格¥6,100

注) h50は、蓋が2枚割になります。

※別途価格にて、落葉ダストキャッチャーを用意しております。
“AGO-RC” p.369をご参照ください。

- 表面処理 グレーチング：溶融亜鉛メッキ
受枠：錆止め塗装（黒色）

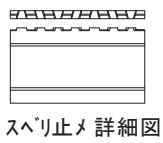
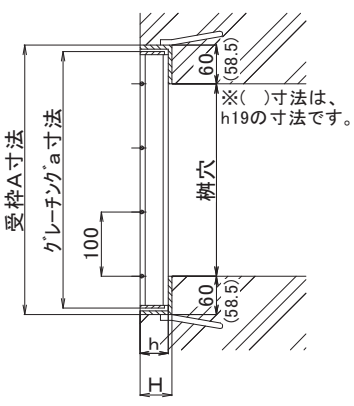
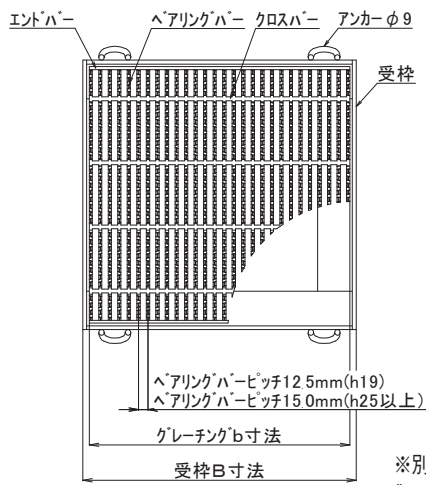
- 別途価格にて、開閉ハンドル[HSK(HSキー)]を用意しております。
- 鎖付きの場合は別途価格として2,500円増しとなります。
- 規格外寸法は、お問合せください。

荷重	樹穴の大きさ (有効内寸) mm	形式記号	グレーチング本体				受 枠				総重量 kg	価格(円) (受枠付き)
			b寸法 mm	a寸法 mm	h mm	重量 kg	B寸法 mm	A寸法 mm	H mm	重量 kg		
T25	300×300	AGBC30-38	400	400	38	12.3	420	420	44	7.6	19.9	31,700
	350×350	AGBC35-38-25	457	455	38	23.6	475	475	44	8.7	32.3	52,100
	400×400	AGBC40-38	515	515	38	28.2	535	535	44	9.7	37.9	63,000
	450×450	AGBC45-44	550	550	44	41.5	570	570	50	10.9	52.4	79,300
	500×500	AGBC50-44	607	605	44	49.4	625	625	50	12.5	61.9	93,700
	600×600	AGBC60-50	349+364	715	50	73.0	735	735	56	15.5	88.5	132,300
T20	300×300	AGBC30-38	400	400	38	12.3	420	420	44	7.6	19.9	31,700
	350×350	AGBC35-38-20	457	455	38	16.2	475	475	44	8.7	24.9	39,700
	400×400	AGBC40-38	515	515	38	28.2	535	535	44	9.7	37.9	63,000
	450×450	AGBC45-38-20	550	550	38	35.1	570	570	44	10.8	45.9	69,900
	500×500	AGBC50-44	607	605	44	49.4	625	625	50	12.5	61.9	93,700
	600×600	AGBC60-44	695	700	44	67.8	720	720	50	14.4	82.2	125,400
T14 T6	300×300	AGBC30-32	400	400	32	10.7	420	420	38	7.1	17.8	28,800
	350×350	AGBC35-32	455	455	32	13.7	475	475	38	8.6	22.3	35,600
	400×400	AGBC40-38-14	514	515	38	19.4	535	535	44	9.7	29.1	47,700
	450×450	AGBC45-38-14	550	550	38	23.3	570	570	44	10.8	34.1	53,700
	500×500	AGBC50-38	607	605	38	41.9	625	625	44	11.4	53.3	82,500
	600×600	AGBC60-38	695	700	38	56.8	720	720	44	13.5	70.3	108,900
T2	300×300	AGBC30-19	400	400	19	6.4	417	417	23.5	4.9	11.3	19,100
	350×350	AGBC35-25	455	455	25	10.7	475	475	31	7.5	18.2	27,200
	400×400	AGBC40-25	514	515	25	13.0	535	535	31	8.5	21.5	37,200
	450×450	AGBC45-25	550	550	25	14.9	570	570	31	9.0	23.9	42,200
	500×500	AGBC50-32	606	605	32	23.5	625	625	38	10.7	34.2	55,500
	600×600	AGBC60-32	694	700	32	31.8	720	720	38	12.8	44.6	71,300

AGBCN 細目正方形（四方落とし込みタイプ）ノンスリップ

銅製グレーチング

受注生産品です



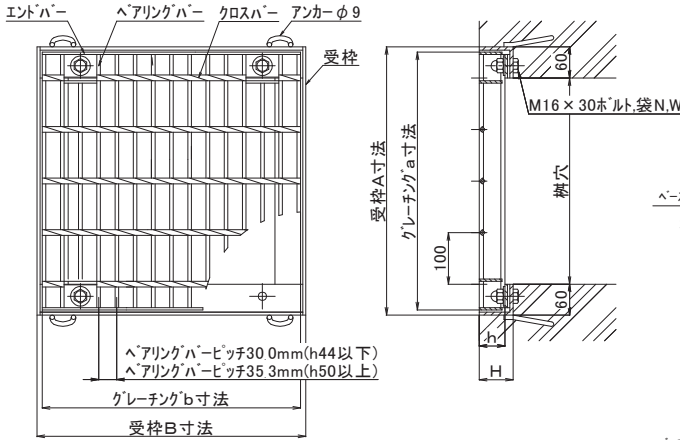
注) h50は、蓋が2枚割になります。

※別途価格にて、落葉ダストキャッチャーを用意しております。
“AGO-RC” p.369をご参照ください。

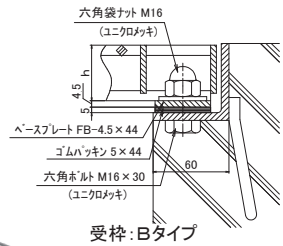
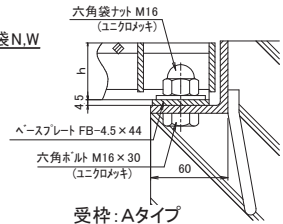
- 表面処理 グレーチング：溶融亜鉛メッキ
- 受枠：錆止め塗装（黒色）
- 別途価格にて、開閉ハンドル【HSK(HSキー)】を用意しております。
- 鎖付きの場合は別途価格として2,500円増しとなります。
- 規格外寸法は、お問合せください。

荷重	桁穴の大きさ (有効内寸) mm	形式記号	グレーチング本体				受 枠				総重量 kg	価格(円) (受枠付き)
			b寸法 mm	a寸法 mm	h mm	重量 kg	B寸法 mm	A寸法 mm	H mm	重量 kg		
T25	300×300	AGBCN30-38	400	400	38	13.6	420	420	44	7.6	21.2	36,900
	350×350	AGBCN35-38	455	455	38	17.3	475	475	44	8.7	26.0	46,100
	400×400	AGBCN40-44	515	515	44	26.9	535	535	50	10.3	37.2	62,800
	450×450	AGBCN45-44	550	550	44	30.1	570	570	50	10.9	41.0	69,700
	500×500	AGBCN50-50	304+304	610	50	55.0	630	630	56	13.5	68.5	114,200
	600×600	AGBCN60-50	349+364	715	50	73.0	735	735	56	15.5	88.5	150,800
T20	300×300	AGBCN30-32	400	400	32	11.6	420	420	38	7.1	18.7	33,400
	350×350	AGBCN35-38	455	455	38	17.3	475	475	44	8.7	26.0	46,100
	400×400	AGBCN40-38	515	515	38	23.7	535	535	44	9.7	33.4	50,200
	450×450	AGBCN45-44	550	550	44	30.1	570	570	50	10.9	41.0	69,700
	500×500	AGBCN50-44	605	605	44	36.5	625	625	50	12.5	49.0	74,500
	600×600	AGBCN60-50	349+364	715	50	73.0	735	735	56	15.5	88.5	150,800
T14 T6	300×300	AGBCN30-25	400	400	25	9.1	420	420	31	6.6	15.7	27,800
	350×350	AGBCN35-32	455	455	32	14.8	475	475	38	8.6	23.4	41,500
	400×400	AGBCN40-32	515	515	32	20.5	535	535	38	9.0	29.5	47,000
	450×450	AGBCN45-38	550	550	38	26.5	570	570	44	10.8	37.3	52,100
	500×500	AGBCN50-38	605	605	38	32.1	625	625	44	11.4	43.5	64,400
	600×600	AGBCN60-44	700	700	44	46.6	720	720	50	14.4	61.0	104,900
T2	300×300	AGBCN30-19	400	400	19	6.4	417	417	23.5	4.9	11.3	25,100
	350×350	AGBCN35-25	455	455	25	11.7	475	475	31	7.5	19.2	35,200
	400×400	AGBCN40-25	515	515	25	15.1	535	535	31	8.5	23.6	44,100
	450×450	AGBCN45-25	550	550	25	17.1	570	570	31	9.0	26.1	45,400
	500×500	AGBCN50-25	605	605	25	20.9	625	625	31	9.9	30.8	48,900
	600×600	AGBCN60-32	700	700	32	34.7	720	720	38	12.8	47.5	81,400

AGBL 正方形（ボルト固定式落込みタイプ）T25/T20



受注生産品です



- 受枠のA型はパッキン無し、B型はパッキン付きです。
- 鎖付きの場合は別途価格として2,000円増しとなります。
- ボルトの開閉は、Tボックス24（M16用）を用意しています。
- 規格外寸法は、お問合せください。



Tボックス24
別途価格 1本 ¥6,400

注) 交通量の少ない道路に使用してください。

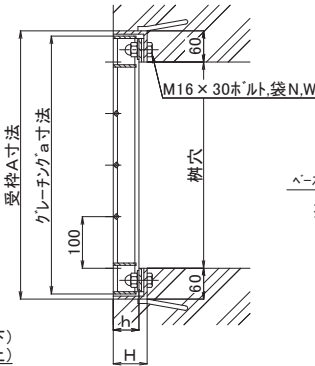
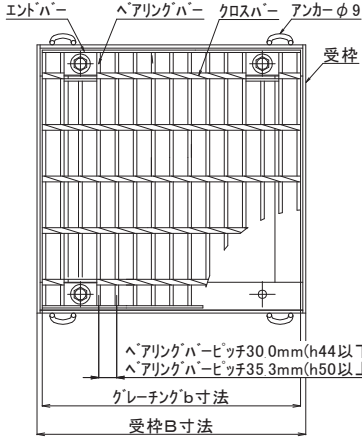
- 表面処理 グレーチング：溶融亜鉛メッキ
受枠：錆止め塗装（黒色）



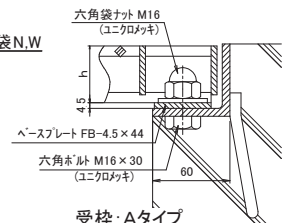
GCC “ボルトカバー”
別途価格 1個 ¥1,400
本製品には4個必要です。

荷重	斜穴	形式記号		グレーチング本体				受 枠				総重量 kg/組	価格(円) 組 本体+受枠	
				b寸法 mm	a寸法 mm	h mm	重量 kg	受枠 形式	B寸法 mm	A寸法 mm	H mm			重量 kg
T25	300	AGBL	30-50	395	400	50	12.6	A	420	420	61	9.3	21.9	50,200
								B	420	420	66	9.7	22.3	53,600
	350	AGBL	35-50	450	450	50	15.9	A	470	470	61	10.4	26.3	56,400
								B	470	470	66	10.8	26.7	59,800
	400	AGBL	40-55	501	500	55	20.5	A	520	520	66	12.0	32.5	65,400
								B	520	520	71	12.5	33.0	68,700
	450	AGBL	45-60	550	550	60	27.2	A	570	570	71	13.6	40.8	74,300
								B	570	570	76	14.2	41.4	80,600
	500	AGBL	50-65	607	607	65	33.5	A	630	630	76	15.6	49.1	87,100
								B	630	630	81	16.2	49.7	89,900
	600	AGBL	60-75	713	713	75	51.8	A	735	735	86	19.6	71.4	110,900
								B	735	735	91	20.3	72.1	115,600
T20	300	AGBL	30-44	395	400	44	9.9	A	420	420	56	8.9	18.8	45,100
								B	420	420	61	9.3	19.2	48,400
	350	AGBL	35-50	450	450	50	15.9	A	470	470	61	10.4	26.3	56,400
								B	470	470	66	10.8	26.7	59,800
	400	AGBL	40-50	501	500	50	18.9	A	520	520	61	11.5	30.4	62,800
								B	520	520	66	12.0	30.9	66,100
	450	AGBL	45-55	550	550	55	24.9	A	570	570	66	13.1	38.0	72,000
								B	570	570	71	13.6	38.5	76,400
	500	AGBL	50-55	607	607	55	29.1	A	630	630	66	14.4	43.5	78,800
								B	630	630	71	15.0	44.1	83,400
	600	AGBL	60-65	713	713	65	45.2	A	735	735	76	18.2	63.4	101,900
								B	735	735	81	18.9	64.1	104,700

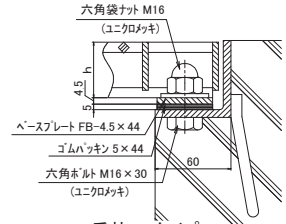
AGBL 正方形 (ボルト固定式落込みタイプ) T14・T6/T2



受注生産品です



受枠: Aタイプ



受枠: Bタイプ

- 受枠のA型はパッキン無し、B型はパッキン付きです。
- 鎖付きの場合は別途価格として2,000円増しとなります。
- ボルトの開閉は、Tボックス24 (M16用) を用意しています。
- 規格外寸法は、お問合せください。



Tボックス24
別途価格 1本 ¥6,400

注) 交通量の少ない道路に使用してください。

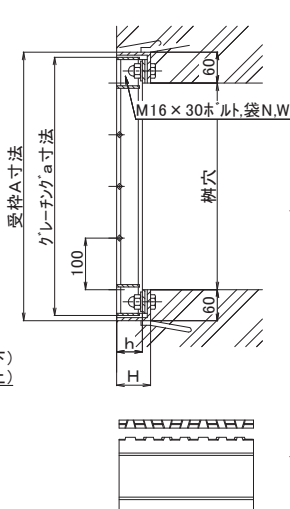
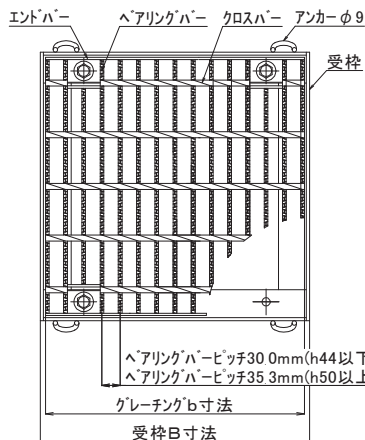
- 表面処理 グレーチング: 溶融亜鉛メッキ
受枠: 錆止め塗装 (黒色)



GCC "ボルトカバー"
別途価格 1個 ¥1,400
本製品には4個必要です。

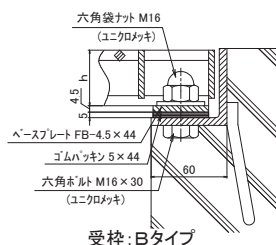
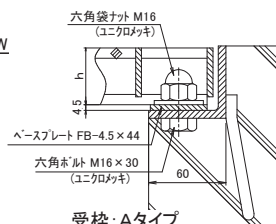
荷重	柵穴	形式記号		グレーチング本体				受 枠				総重量 kg/組	価格(円) 組 本体+受枠	
				b寸法 mm	a寸法 mm	h mm	重量 kg	受枠 形式	B寸法 mm	A寸法 mm	H mm			重量 kg
T14 T6	300	AGBL	30-38	395	400	38	8.8	A	420	420	50	8.4	17.2	43,700
								B	420	420	56	8.9	17.7	47,000
	350	AGBL	35-44	455	455	44	12.4	A	475	475	56	10.0	22.4	52,100
								B	475	475	61	10.5	22.9	55,600
	400	AGBL	40-44	515	515	44	15.6	A	535	535	56	11.3	26.9	55,600
								B	535	535	61	11.8	27.4	59,000
450	AGBL	45-50	550	550	50	23.0	A	570	570	61	12.6	35.6	69,100	
							B	570	570	66	13.1	36.1	73,700	
500	AGBL	50-50	607	607	50	26.9	A	630	630	61	13.9	40.8	74,900	
							B	630	630	66	14.4	41.3	79,700	
600	AGBL	60-55	713	713	55	39.2	A	735	735	66	16.8	56.0	92,600	
							B	735	735	71	17.5	56.7	97,000	
T2	300	AGBL	30-32	395	400	32	7.6	A	420	420	44	8.0	15.6	42,200
								B	420	420	50	8.4	16.0	45,900
	350	AGBL	35-32	455	455	32	9.6	A	475	475	44	9.0	18.6	45,400
								B	475	475	50	9.5	19.1	49,000
	400	AGBL	40-32	515	515	32	12.0	A	535	535	44	10.1	22.1	48,300
								B	535	535	50	10.7	22.7	51,900
450	AGBL	45-32	545	550	32	13.3	A	570	570	44	10.7	24.0	53,000	
							B	570	570	50	11.4	24.7	57,400	
500	AGBL	50-38	605	605	38	18.4	A	625	625	50	12.5	30.9	61,000	
							B	625	625	56	13.2	31.6	65,600	
600	AGBL	60-38	695	700	38	23.8	A	720	720	50	14.3	38.1	71,200	
							B	720	720	56	15.1	38.9	75,600	

AGBNL 正方形（ボルト固定式落込みタイプ）ノンスリップ T25/T20



スベリ止め 詳細図

受注生産品です



- 受枠のA型はパッキン無し、B型はパッキン付きです。
- 鎖付きの場合は別途価格として2,000円増しとなります。
- ボルトの開閉は、Tボックス24（M16用）を用意しています。
- 規格外寸法は、お問合せください。

注) 交通量の少ない道路に使用してください。

- 表面処理 グレーチング：溶融亜鉛メッキ
受枠：錆止め塗装（黒色）



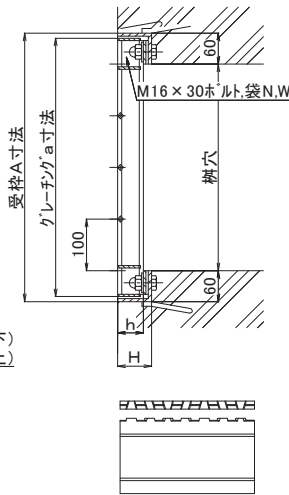
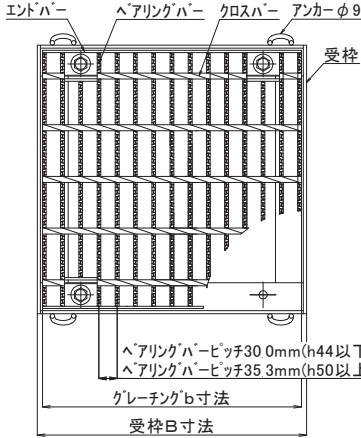
Tボックス24
別途価格 1本 ¥6,400



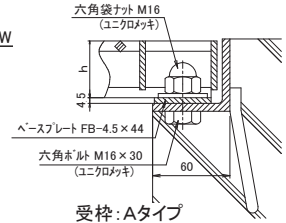
GCC “ボルトカバー”
別途価格 1個 ¥1,400
本製品には4個必要です。

荷重	樹穴	形式記号		グレーチング本体				受 枠				総重量 kg/組	価格(円) 組 本体+受枠	
				b寸法 mm	a寸法 mm	h mm	重量 kg	受枠 形式	B寸法 mm	A寸法 mm	H mm			重量 kg
T25	300	AGBNL	30-50	395	400	50	12.6	A	420	420	61	9.3	21.9	53,100
								B	420	420	66	9.7	22.3	56,500
	350	AGBNL	35-50	450	450	50	15.9	A	470	470	61	10.4	26.3	60,100
								B	470	470	66	10.8	26.7	63,500
	400	AGBNL	40-55	501	500	55	20.5	A	520	520	66	12.0	32.5	69,500
								B	520	520	71	12.5	33.0	72,800
450	AGBNL	45-60	550	550	60	27.2	A	570	570	71	13.6	40.8	79,200	
							B	570	570	76	14.2	41.4	85,500	
500	AGBNL	50-65	607	607	65	33.5	A	630	630	76	15.6	49.1	93,200	
							B	630	630	81	16.2	49.7	96,000	
600	AGBNL	60-75	713	713	75	51.8	A	735	735	86	19.6	71.4	119,000	
							B	735	735	91	20.3	72.1	123,700	
T20	300	AGBNL	30-44	395	400	44	9.9	A	420	420	56	8.9	18.8	47,600
								B	420	420	61	9.3	19.2	50,900
	350	AGBNL	35-50	450	450	50	15.9	A	470	470	61	10.4	26.3	60,100
								B	470	470	66	10.8	26.7	63,500
	400	AGBNL	40-50	501	500	50	18.9	A	520	520	61	11.5	30.4	79,200
								B	520	520	66	12.0	30.9	82,500
450	AGBNL	45-55	550	550	55	24.9	A	570	570	66	13.1	38.0	76,800	
							B	570	570	71	13.6	38.5	81,200	
500	AGBNL	50-55	607	607	55	29.1	A	630	630	66	14.4	43.5	84,200	
							B	630	630	71	15.0	44.1	88,800	
600	AGBNL	60-65	713	713	65	45.2	A	735	735	76	18.2	63.4	109,100	
							B	735	735	81	18.9	64.1	111,900	

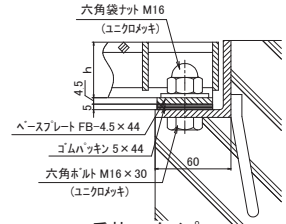
AGBNL 正方形（ボルト固定式落込みタイプ）ノンスリップ T14・T6/T2



受注生産品です



受枠：Aタイプ



受枠：Bタイプ

スベリ止め 詳細図

- 受枠のA型はパッキン無し、B型はパッキン付きです。
- 鎖付きの場合は別途価格として2,000円増しとなります。
- ボルトの開閉は、Tボックス24（M16用）を用意しています。
- 規格外寸法は、お問合せください。

注) 交通量の少ない道路に使用してください。

- 表面処理 グレーチング：溶融亜鉛メッキ
受枠：錆止め塗装（黒色）



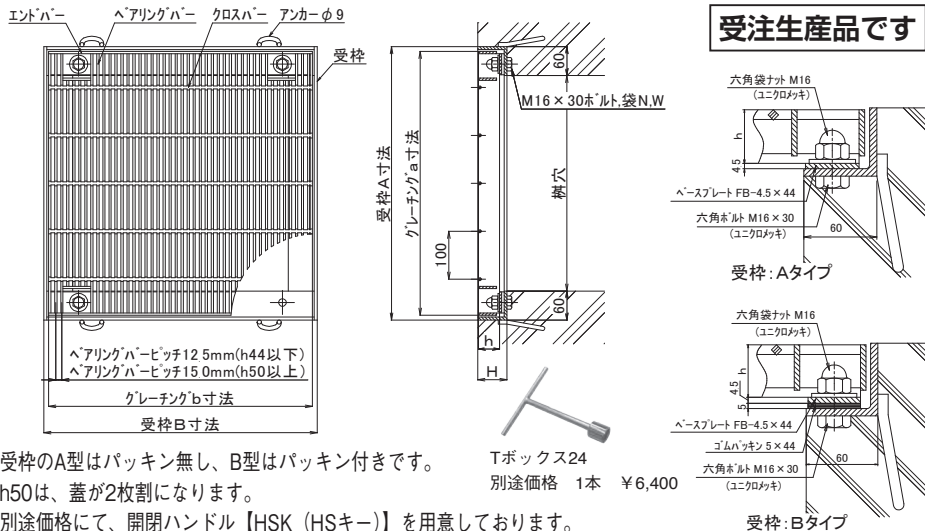
Tボックス24
別途価格 1本 ¥6,400



GCC “ボルトカバー”
別途価格 1個 ¥1,400
本製品には4個必要です。

荷重	樹穴	形式記号		グレーチング本体				受 枠				総重量 kg/組	価格(円) 組 本体+受枠	
				b寸法 mm	a寸法 mm	h mm	重量 kg	受枠 形式	B寸法 mm	A寸法 mm	H mm			重量 kg
T14 T6	300	AGBNL	30-38	395	400	38	8.8	A	420	420	50	8.4	17.2	46,100
								B	420	420	56	8.9	17.7	49,400
	350	AGBNL	35-44	455	455	44	12.4	A	475	475	56	10.0	22.4	55,300
								B	475	475	61	10.5	22.9	58,800
	400	AGBNL	40-44	515	515	44	15.6	A	535	535	56	11.3	26.9	59,000
								B	535	535	61	11.8	27.4	62,400
	450	AGBNL	45-50	550	550	50	23.0	A	570	570	61	12.6	35.6	74,100
								B	570	570	66	13.1	36.1	78,700
	500	AGBNL	50-50	607	607	50	26.9	A	630	630	61	13.9	40.8	79,900
								B	630	630	66	14.4	41.3	84,700
	600	AGBNL	60-55	713	713	55	39.2	A	735	735	66	16.8	56.0	99,100
								B	735	735	71	17.5	56.7	103,500
T2	300	AGBNL	30-32	395	400	32	7.6	A	420	420	44	8.0	15.6	44,500
								B	420	420	50	8.4	16.0	48,200
	350	AGBNL	35-32	455	455	32	9.6	A	475	475	44	9.0	18.6	48,000
								B	475	475	50	9.5	19.1	51,600
	400	AGBNL	40-32	515	515	32	12.0	A	535	535	44	10.1	22.1	51,400
								B	535	535	50	10.7	22.7	55,000
	450	AGBNL	45-32	545	550	32	13.3	A	570	570	44	10.7	24.0	55,900
								B	570	570	50	11.4	24.7	60,300
	500	AGBNL	50-38	605	605	38	18.4	A	625	625	50	12.5	30.9	64,800
								B	625	625	56	13.2	31.6	69,400
	600	AGBNL	60-38	695	700	38	23.8	A	720	720	50	14.3	38.1	75,800
								B	720	720	56	15.1	38.9	80,200

AGBCL 細目正方形 (ボルト固定式落込みタイプ) T25/T20



受注生産品です

- 受枠のA型はパッキン無し、B型はパッキン付きです。
- h50は、蓋が2枚割になります。
- 別途価格にて、開閉ハンドル【HSK (HSキー)】を用意しております。
- 鎖付きの場合は別途価格として2,500円増しとなります。
- ボルトの開閉は、Tボックス24 (M16用) を用意しています。
- 規格外寸法は、お問合せください。

注) 交通量の少ない道路に使用してください。

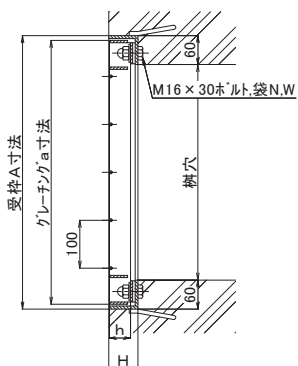
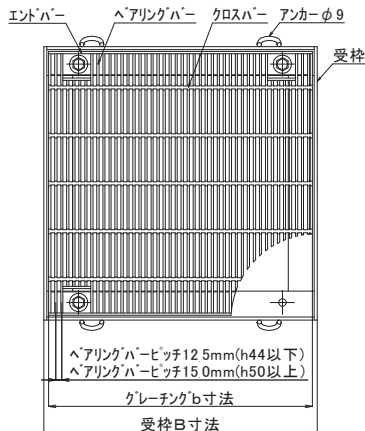
- 表面処理 グレーチング：溶融亜鉛メッキ
受枠：錆止め塗装 (黒色)

GCC “ボルトカバー”
別途価格 1個 ¥1,400
h44以下は4個必要です。
h50は蓋2枚割のため
8個必要です。

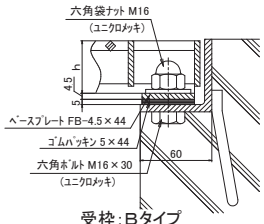
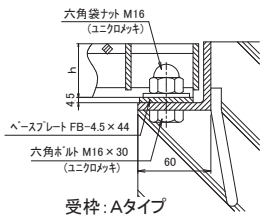
HSキー (2本1組)
別途価格 ¥6,100

荷重	樹穴	形式記号		グレーチング本体				受 枠				総重量 kg/組	価格(円) 本 体+受 枠	
				b寸法 mm	a寸法 mm	h mm	重量 kg	受枠 形式	B寸法 mm	A寸法 mm	H mm			重量 kg
T25	300	AGBCL	30-38	400	400	38	14.1	A	420	420	50	8.4	22.5	58,100
								B	420	420	56	8.9	23.0	61,400
	350	AGBCL	35-38-25	457	455	38	25.0	A	475	475	50	9.5	34.5	78,100
								B	475	475	56	10.0	35.0	81,400
	400	AGBCL	40-38	515	515	38	31.8	A	535	535	50	10.7	42.5	85,500
								B	535	535	56	11.3	43.1	89,000
	450	AGBCL	45-44	550	550	44	41.5	A	570	570	56	12.0	53.5	100,900
								B	570	570	61	12.6	54.1	105,500
	500	AGBCL	50-44	607	605	44	49.6	A	625	625	56	13.2	62.8	119,000
								B	625	625	61	13.7	63.3	123,400
	600	AGBCL	60-50	349+364	715	50	76.3	A	735	735	61	16.4	92.7	177,400
								B	735	735	66	17.1	93.4	181,900
T20	300	AGBCL	30-38	400	400	38	14.1	A	420	420	50	8.4	22.5	58,100
								B	420	420	56	8.9	23.0	61,400
	350	AGBCL	35-38-20	455	455	38	17.6	A	475	475	50	9.5	27.1	65,900
								B	475	475	56	10.0	27.6	69,200
	400	AGBCL	40-38	515	515	38	31.8	A	535	535	50	10.7	42.5	85,500
								B	535	535	56	11.3	43.1	89,000
	450	AGBCL	45-38-20	550	550	38	36.2	A	570	570	50	11.4	47.6	94,200
								B	570	570	56	12.0	48.2	98,800
	500	AGBCL	50-44	607	605	44	49.6	A	625	625	56	13.2	62.8	119,000
								B	625	625	61	13.7	63.3	123,400
	600	AGBCL	60-44	695	700	44	67.2	A	720	720	56	15.4	82.6	162,600
								B	720	720	61	16.1	83.3	167,100

AGBCL 細目正方形 (ボルト固定式落込みタイプ) T14・T6/T2



受注生産品です



- 受枠のA型はパッキン無し、B型はパッキン付きです。
- 別途価格にて、開閉ハンドル【HSK (HSキー)】を用意しております。
- 鎖付きの場合は別途価格として2,500円増しとなります。
- ボルトの開閉は、Tボックス24 (M16用) を用意しています。
- 規格外寸法は、お問合せください。



注) 交通量の少ない道路に使用してください。

- 表面処理 グレーチング: 溶融亜鉛メッキ
受枠: 錆止め塗装 (黒色)

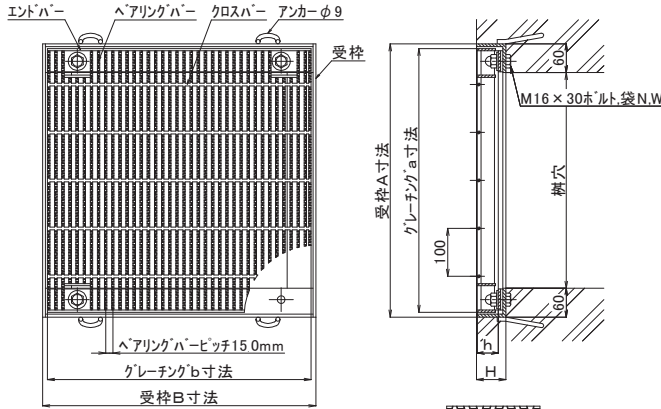


GCC “ボルトカバー”
別途価格 1個 ¥1,400
h44以下は4個必要です。

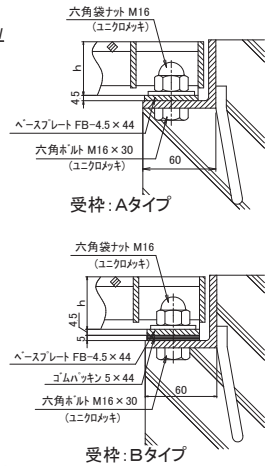


荷重	樹穴	形式記号		グレーチング本体				受 枠				総重量 kg/組	価格(円) 本 体+受 枠	
				b寸法 mm	a寸法 mm	h mm	重量 kg	受枠 形式	B寸法 mm	A寸法 mm	H mm			重量 kg
T14 T6	300	AGBCL	30-32	400	400	32	12.0	A	420	420	44	8.0	20.0	53,000
								B	420	420	50	8.4	20.4	56,700
	350	AGBCL	35-32	455	455	32	15.1	A	475	475	44	9.0	24.1	60,100
								B	475	475	50	9.5	24.6	63,700
	400	AGBCL	40-38-14	514	515	38	22.3	A	535	535	50	10.7	33.0	72,500
								B	535	535	56	11.3	33.6	76,000
450	AGBCL	45-38-14	550	550	38	25.4	A	570	570	50	11.4	36.8	74,300	
							B	570	570	56	12.0	37.4	78,900	
500	AGBCL	50-38	607	605	38	43.2	A	625	625	50	12.5	55.7	105,100	
							B	625	625	56	13.2	56.4	109,700	
600	AGBCL	60-38	695	700	38	56.7	A	720	720	50	14.3	71.0	121,100	
							B	720	720	56	15.1	71.8	125,500	
T2	300	AGBCL	30-32	400	400	32	12.0	A	420	420	44	8.0	20.0	53,000
								B	420	420	50	8.4	20.4	56,700
	350	AGBCL	35-32	455	455	32	15.1	A	475	475	44	9.0	24.1	60,100
								B	475	475	50	9.5	24.6	63,700
	400	AGBCL	40-32	514	515	32	19.1	A	535	535	44	10.1	29.2	66,700
								B	535	535	50	10.7	29.8	70,300
450	AGBCL	45-32	550	550	32	21.7	A	570	570	44	10.7	32.4	68,900	
							B	570	570	50	11.4	33.1	73,300	
500	AGBCL	50-32	606	605	32	26.2	A	625	625	44	11.7	37.9	76,800	
							B	625	625	50	12.5	38.7	81,400	
600	AGBCL	60-32	694	700	32	34.2	A	720	720	44	13.5	47.7	81,200	
							B	720	720	50	14.3	48.5	85,800	

AGBCNL 細目正方形（ボルト固定式落込みタイプ）ノンスリップ T25/T20



受注生産品です



- 受枠のA型はパッキン無し、B型はパッキン付きです。
- h50は、蓋が2枚割になります。
- 別途価格にて、開閉ハンドル【HSK (HSキー)】を用意しております。
- 鎖付きの場合は別途価格として2,500円増しとなります。
- ボルトの開閉は、Tボックス24 (M16用) を用意しています。
- 規格外寸法は、お問合せください。

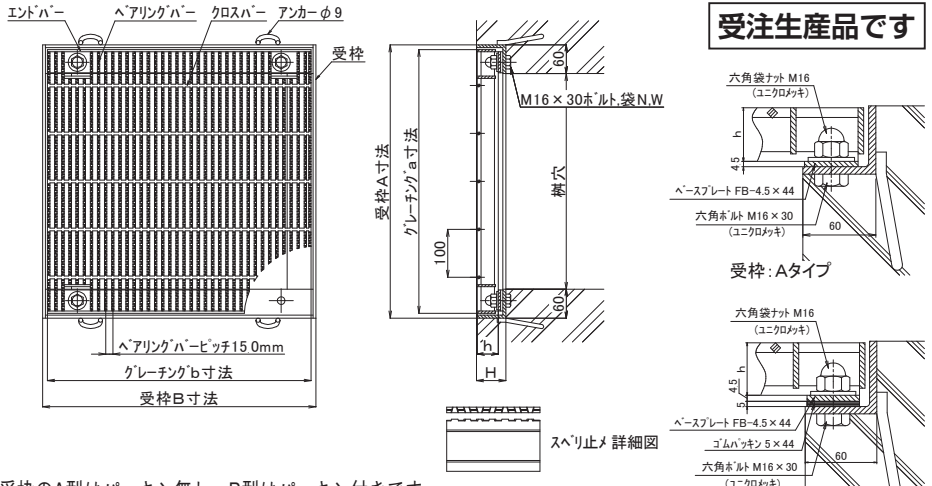


注) 交通量の少ない道路に使用してください。

- 表面処理 グレーチング：溶融亜鉛メッキ
受枠：錆止め塗装（黒色）

荷重	樹穴	形式記号		グレーチング本体				受 枠				総重量 kg/組	価格(円) 組 本体+受枠	
				b寸法 mm	a寸法 mm	h mm	重量 kg	受枠 形式	B寸法 mm	A寸法 mm	H mm			重量 kg
T25	300	AGBCNL	30-38	400	400	38	15.1	A	420	420	50	8.4	23.5	59,000
								B	420	420	56	8.9	24.0	62,300
	350	AGBCNL	35-38	456	455	38	19.3	A	475	475	50	9.5	28.8	67,800
								B	475	475	56	10.0	29.3	71,100
	400	AGBCNL	40-44	516	515	44	27.6	A	535	535	56	11.3	38.9	83,700
								B	535	535	61	11.8	39.4	87,100
450	AGBCNL	45-44	550	550	44	30.9	A	570	570	56	12.0	42.9	90,600	
							B	570	570	61	12.6	43.5	95,200	
500	AGBCNL	50-50	304+304	610	50	56.2	A	630	630	61	14.2	70.4	141,000	
							B	630	630	66	14.7	70.9	145,500	
600	AGBCNL	60-50	349+364	715	50	76.3	A	735	735	61	16.4	92.7	177,400	
							B	735	735	66	17.1	93.4	181,900	
T20	300	AGBCNL	30-32	400	400	32	13.1	A	420	420	44	8.0	21.1	53,700
								B	420	420	50	8.4	21.5	57,400
	350	AGBCNL	35-38	456	455	38	19.3	A	475	475	50	9.5	28.8	67,800
								B	475	475	56	10.0	29.3	71,100
	400	AGBCNL	40-38	516	515	38	24.3	A	535	535	50	10.7	35.0	74,100
								B	535	535	56	11.3	35.6	77,600
	450	AGBCNL	45-44	550	550	44	30.9	A	570	570	56	12.0	42.9	90,600
								B	570	570	61	12.6	43.5	95,200
	500	AGBCNL	50-44	600	605	44	36.5	A	625	625	56	13.2	49.7	96,900
								B	625	625	61	13.7	50.2	101,300
	600	AGBCNL	60-50	349+364	715	50	76.3	A	735	735	61	16.4	92.7	177,400
								B	735	735	66	17.1	93.4	181,900

AGBCNL 細目正方形（ボルト固定式落込みタイプ）ノンスリップ T14・T6/T2



受注生産品です

- 受枠のA型はパッキン無し、B型はパッキン付きです。
- 別途価格にて、開閉ハンドル【HSK（HSキー）】を用意しております。
- 鎖付きの場合は別途価格として2,500円増しとなります。
- ボルトの開閉は、Tボックス24（M16用）を用意しています。
- 規格外寸法は、お問合せください。



注) 交通量の少ない道路に使用してください。

- 表面処理 グレーチング：溶融亜鉛メッキ
受枠：錆止め塗装（黒色）

荷重	樹穴	形式記号		グレーチング本体				受 枠				総重量 kg/組	価格(円) 組 本体+受枠	
				b寸法 mm	a寸法 mm	h mm	重量 kg	受枠 形式	B寸法 mm	A寸法 mm	H mm			重量 kg
T14 T6	300	AGBCNL	30-32	400	400	32	13.1	A	420	420	44	8.0	21.1	53,700
								B	420	420	50	8.4	21.5	57,400
	350	AGBCNL	35-32	456	455	32	16.7	A	475	475	44	9.0	25.7	61,900
								B	475	475	50	9.5	26.2	65,500
	400	AGBCNL	40-32	516	515	32	21.0	A	535	535	44	10.1	31.1	69,000
								B	535	535	50	10.7	31.7	72,600
450	AGBCNL	45-38	550	550	38	27.2	A	570	570	44	11.4	38.6	93,800	
							B	570	570	56	12.0	39.2	98,400	
500	AGBCNL	50-38	600	605	38	32.1	A	625	625	50	12.5	44.6	86,300	
							B	625	625	56	13.2	45.3	90,900	
600	AGBCNL	60-44	700	700	44	48.9	A	720	720	56	15.4	64.3	131,700	
							B	720	720	61	16.1	65.0	136,200	
T2	300	AGBCNL	30-32	400	400	32	13.1	A	420	420	44	8.0	21.1	53,700
								B	420	420	50	8.4	21.5	57,400
	350	AGBCNL	35-32	456	455	32	16.7	A	475	475	44	9.0	25.7	61,900
								B	475	475	50	9.5	26.2	65,500
	400	AGBCNL	40-32	516	515	32	21.0	A	535	535	44	10.1	31.1	69,000
								B	535	535	50	10.7	31.7	72,600
	450	AGBCNL	45-32	550	550	32	23.5	A	570	570	44	10.7	34.2	71,200
								B	570	570	50	11.4	34.9	75,600
	500	AGBCNL	50-32	600	605	32	27.7	A	625	625	44	11.7	39.4	75,600
								B	625	625	50	12.5	40.2	80,200
	600	AGBCNL	60-32	700	700	32	37.1	A	720	720	44	13.8	50.9	108,700
								B	720	720	50	14.6	51.7	113,300

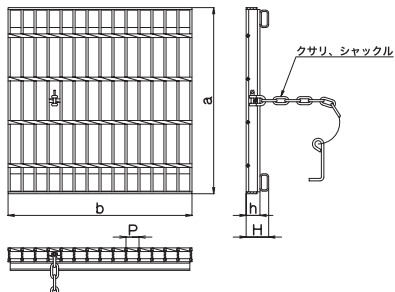
AGCD CD柵縁塊用 グレーチング

受注生産品です

ベアリングバーピッチ35.3mm (h50~h60)

ベアリングバーピッチ30.0mm (h25~h44)

- 表面処理：溶融亜鉛メッキ
- CD柵縁塊用
- 鎖が付属します。
- 規格外寸法は、お問合せください。
- 落葉ダストキャッチャー“AGO-RC” (p.369) (別途価格) が取り付けられます。



荷重	柵穴の大きさ (有効内寸) mm	形式記号	b寸法 mm	a寸法 mm	h mm	H mm	P mm	ベアリング バー	重量 (kg)	価格 (円)
T14~T6	300×300	AGCD 30-14	365	370	38	50	30	IB-5×3×38	8.4	16,900
	360×360	AGCD 36-14	425	430	44	50		IB-5×3×44	10.4	22,000
	450×450	AGCD 45-14	515	520	50	—	35.3	IB-7×4×50	17.2	33,200
	500×500	AGCD 50-14	565	570	50	—		IB-7×4×50	20.7	39,500
	600×600	AGCD 60-14	665	670	60	—		IB-7×4×60	34.0	60,200
T2	300×300	AGCD 30-2	365	370	25	50	30	IB-5×3×25	6.8	14,100
	360×360	AGCD 36-2	425	430	32	52		IB-5×3×32	9.6	19,700
	450×450	AGCD 45-2	515	520	32	52		IB-5×3×32	13.2	25,200
	500×500	AGCD 50-2	565	570	32	52		IB-5×3×32	15.2	32,400
	600×600	AGCD 60-2	665	670	38	58		IB-5×3×38	23.4	40,900

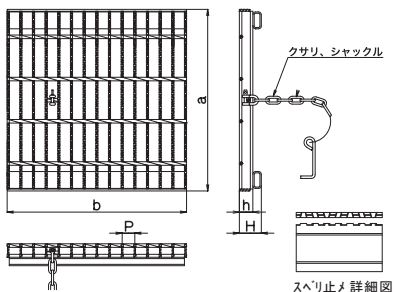
AGCDN CD柵縁塊用 グレーチング ノンスリップ

受注生産品です

ベアリングバーピッチ35.3mm (h50~h60)

ベアリングバーピッチ30.0mm (h25~h44)

- 表面処理：溶融亜鉛メッキ
- CD柵縁塊用
- 鎖が付属します。
- 規格外寸法は、お問合せください。
- 落葉ダストキャッチャー“AGO-RC” (p.369) (別途価格) が取り付けられます。



荷重	柵穴の大きさ (有効内寸) mm	形式記号	b寸法 mm	a寸法 mm	h mm	H mm	P mm	ベアリング バー	重量 (kg)	価格 (円)
T14~T6	300×300	AGCDN 30-14	365	370	38	50	30	IB-5×3×38	8.4	18,700
	360×360	AGCDN 36-14	425	430	44	50		IB-5×3×44	10.4	24,400
	450×450	AGCDN 45-14	515	520	50	—	35.3	IB-7×4×50	17.2	36,800
	500×500	AGCDN 50-14	565	570	50	—		IB-7×4×50	20.7	43,600
	600×600	AGCDN 60-14	665	670	60	—		IB-7×4×60	34.0	66,700
T2	300×300	AGCDN 30-2	365	370	25	50	30	IB-5×3×25	6.8	15,600
	360×360	AGCDN 36-2	425	430	32	52		IB-5×3×32	9.6	22,000
	450×450	AGCDN 45-2	515	520	32	52		IB-5×3×32	13.2	28,100
	500×500	AGCDN 50-2	565	570	32	52		IB-5×3×32	15.2	35,900
	600×600	AGCDN 60-2	665	670	38	58		IB-5×3×38	23.4	45,500

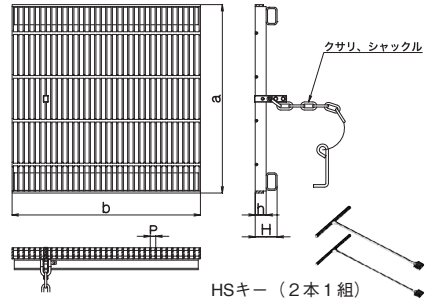
AGCDC CD樹縁塊用 細目グレーチング

受注生産品です

ペアリングバーピッチ12.5mm

※ 鋳鉄製のCD樹縁用細目格子網はp.378をご参照ください。

- 表面処理：溶融亜鉛メッキ
- CD樹縁塊用
- 鎖が付属します。
- 別途価格にて、開閉ハンドルを用意しております。
【HSK (HSキー) 2本1組：¥6,100】 p.383をご参照ください。
- 規格外寸法は、お問合せください。
- 落葉ダストキャッチャー“AGO-RC” (p.369) (別途価格) が取り付けられます。



荷重	樹穴の大きさ (有効内寸) mm	形式記号	b寸法 mm	a寸法 mm	h mm	H mm	P mm	ペアリング バー	重量 (kg)	価格 (円)
T14~T6	300×300	AGCDC 30-14	367	370	32	52	12.5	FB-3×32	10.5	22,400
	360×360	AGCDC 36-14	430	430	32	52		FB-3×32	13.9	28,400
	450×450	AGCDC 45-14	518	520	38	50		FB-3×38	23.9	44,600
	500×500	AGCDC 50-14	570	570	38	50		FB-4.5×38	39.7	69,900
	600×600	AGCDC 60-14	670	670	38	58		FB-4.5×38	52.7	77,500
T2	300×300	AGCDC 30-2	367	370	25	50	12.5	FB-3×25	9.5	22,200
	360×360	AGCDC 36-2	430	430	25	50		FB-3×25	12.3	25,400
	450×450	AGCDC 45-2	518	520	25	50		FB-3×25	17.1	34,800
	500×500	AGCDC 50-2	568	570	32	52		FB-3×32	24.3	63,500
	600×600	AGCDC 60-2	669	670	32	57		FB-3×32	33.1	64,500

AGCDCN CD樹縁塊用 細目グレーチング ノンスリップ

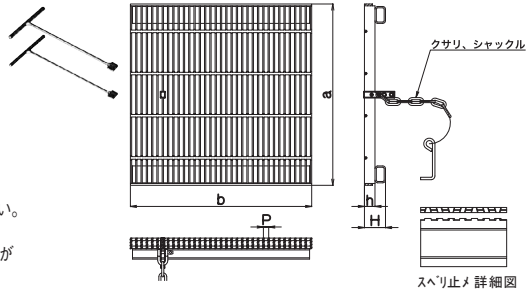
受注生産品です

HSキー (2本1組)

ペアリングバーピッチ15mm

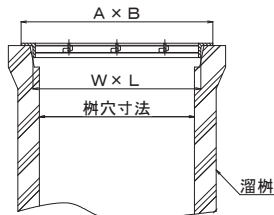
※ 鋳鉄製のCD樹縁用細目格子網はp.378をご参照ください。

- 表面処理：溶融亜鉛メッキ
- CD樹縁塊用
- 鎖が付属します。
- 別途価格にて、開閉ハンドルを用意しております。
【HSK (HSキー) 2本1組：¥6,100】 p.383をご参照ください。
- 規格外寸法は、お問合せください。
- 落葉ダストキャッチャー“AGO-RC” (p.369) (別途価格) が取り付けられます。



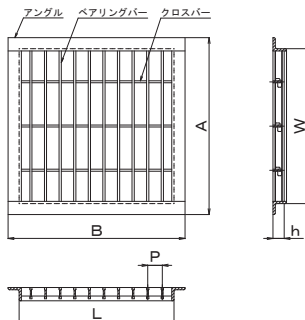
荷重	樹穴の大きさ (有効内寸) mm	形式記号	b寸法 mm	a寸法 mm	h mm	H mm	P mm	ペアリング バー	重量 (kg)	価格 (円)
T14~T6	300×300	AGCDCN 30-14	365	370	25	50	15	IB-5×3×25	9.9	23,800
	360×360	AGCDCN 36-14	425	430	32	52		IB-5×3×32	15.4	35,200
	450×450	AGCDCN 45-14	515	520	38	50		IB-5×3×38	25.9	50,800
	500×500	AGCDCN 50-14	565	570	38	50		IB-5×3×38	29.9	73,600
	600×600	AGCDCN 60-14	665	670	44	60		IB-5×3×44	48.2	82,200
T2	300×300	AGCDCN 30-2	365	370	25	50	15	IB-5×3×25	9.9	23,800
	360×360	AGCDCN 36-2	425	430	25	50		IB-5×3×25	13.0	26,800
	450×450	AGCDCN 45-2	515	520	25	50		IB-5×3×25	18.2	36,600
	500×500	AGCDCN 50-2	565	570	25	50		IB-5×3×25	20.6	67,600
	600×600	AGCDCN 60-2	665	670	32	57		IB-5×3×32	35.4	69,000

AGBT 溜樹用 四面ツバ



受注生産品です

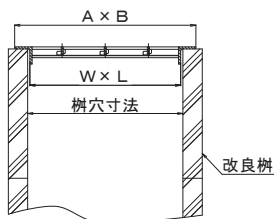
四面ツバ 溜樹用 (組構式)
ペアリングバーピッチ (P) 33mm



- 規格外寸法は、お問合せください。
- 表面処理：溶融亜鉛メッキ
- 溜樹の寸法は製造メーカーにより異なりますので、寸法をご確認の上、選定をお願いします。

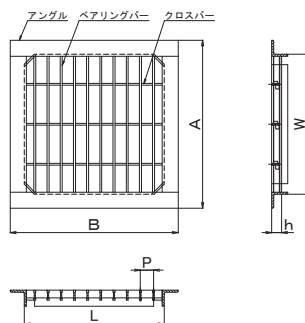
荷重	樹穴の大きさ (有効内寸) mm	形式記号	グレーチング本体					重量 (kg)	価格 (円)
			W×L mm	A×B mm	h mm	P mm	アングル寸法 mm		
T2	240×240	AGBT 24-25	255×255	325×325	25	33	L40×40×5	5.0	9,200
	300×300	AGBT 30-25	315×315	385×385	25			6.9	14,600
	360×360	AGBT 36-32	375×375	445×445	32			9.4	19,800
	450×450	AGBT 45-38	465×465	535×535	38			14.6	30,800
	600×600	AGBT 60-44	615×615	703×703	44			28.2	51,500
歩道用	240×240	AGBT 24-19	255×255	309×309	19	33	L30×30×3	2.7	8,200
	300×300	AGBT 30-19	315×315	369×369	19			3.8	9,800
	360×360	AGBT 36-19	375×375	429×429	19			5.0	12,400
	450×450	AGBT 45-25	465×465	535×535	25			11.0	25,000
	600×600	AGBT 60-25	615×615	685×685	25			18.6	34,800

AGBK 改良樹用 四面ツバ



受注生産品です

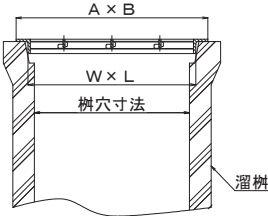
四面ツバ 改良樹用 (組構式)
ペアリングバーピッチ (P) 33mm
※樹の内側、四隅 R30まで対応



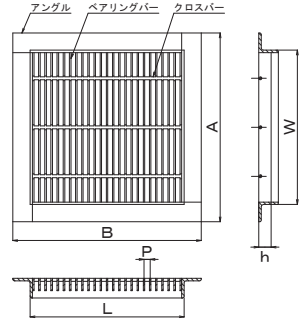
- 規格外寸法は、お問合せください。
- 表面処理：溶融亜鉛メッキ

荷重	樹穴の大きさ (有効内寸) mm	形式記号	グレーチング本体					重量 (kg)	価格 (円)
			W×L mm	A×B mm	h mm	P mm	アングル寸法 mm		
T2	240×240	AGBK 24-25	230×230	300×300	25	33	L40×40×5	4.4	8,600
	300×300	AGBK 30-25	290×290	360×360	25			6.5	12,900
	360×360	AGBK 36-32	350×350	420×420	32			8.5	17,600
	450×450	AGBK 45-38	440×440	510×510	38			12.3	28,300
	600×600	AGBK 60-44	585×585	673×673	44			26.4	49,300
歩道用	240×240	AGBK 24-19	230×230	284×284	19	33	L30×30×3	2.4	7,900
	300×300	AGBK 30-19	290×290	344×344	19			3.4	9,300
	360×360	AGBK 36-19	350×350	404×404	19			4.4	11,200
	450×450	AGBK 45-25	440×440	510×510	25			10.3	24,400
	600×600	AGBK 60-25	590×590	660×660	25			17.5	31,600

AGBTC 溜柵用 四面ツバ 細目



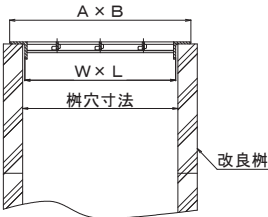
受注生産品です



- 別途価格にて、開閉ハンドル【HSK (HSキー)】を用意しております。
- 規格外寸法は、お問合せください。
- 表面処理：溶融亜鉛メッキ
- 溜柵の寸法は製造メーカーにより異なりますので、寸法をご確認の上、選定をお願いします。

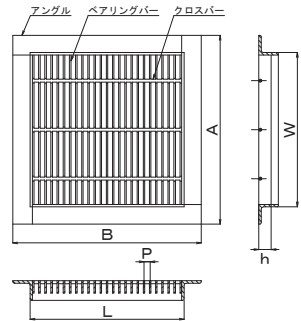
荷重	樹穴の大きさ (有効内寸) mm	形式記号	グレーチング本体					価格 (円)	
			WxL mm	AxB mm	h mm	P mm	アングル寸法 mm		重量 (kg)
T2	240x240	AGBTC 24-25	255x255	325x325	25	12.5	L40x40x5	6.6	17,600
	300x300	AGBTC 30-25	315x315	385x385	25			8.9	21,200
	360x360	AGBTC 36-25	375x375	445x445	25			11.7	26,700
	450x450	AGBTC 45-32	465x465	535x535	32			19.3	40,000
	600x600	AGBTC 60-32	620x620	690x690	32			31.9	62,600
歩道用	240x240	AGBTC 24-19	255x255	309x309	19	12.5	L30x30x3	4.1	14,000
	300x300	AGBTC 30-19	315x315	369x369	19			5.6	16,000
	360x360	AGBTC 36-19	375x375	429x429	19		7.5	20,300	
	450x450	AGBTC 45-19	465x465	535x535	19		L40x40x5	14.0	33,100
	600x600	AGBTC 60-19	620x620	690x690	19			22.4	50,800

AGBKC 改良樹用 四面ツバ 細目



受注生産品です

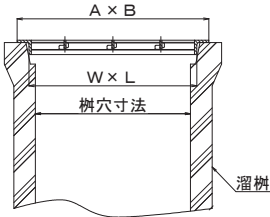
※柵の内側、四隅 R30まで対応



- 別途価格にて、開閉ハンドル【HSK (HSキー)】を用意しております。
- 規格外寸法は、お問合せください。
- 表面処理：溶融亜鉛メッキ

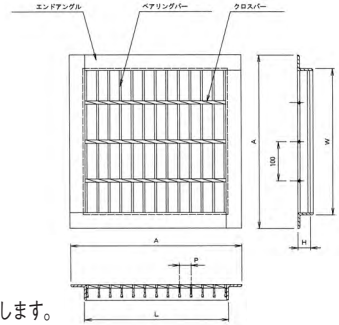
荷重	樹穴の大きさ (有効内寸) mm	形式記号	グレーチング本体					価格 (円)	
			WxL mm	AxB mm	h mm	P mm	アングル寸法 mm		重量 (kg)
T2	240x240	AGBKC 24-25	220x220	290x290	25	12.5	L40x40x5	5.4	16,900
	300x300	AGBKC 30-25	280x280	350x350	25			7.6	19,000
	360x360	AGBKC 36-25	340x340	410x410	25			10.0	22,800
	450x450	AGBKC 45-25	430x430	500x500	25			14.5	31,800
	600x600	AGBKC 60-32	580x580	650x650	32			28.0	55,800
歩道用	240x240	AGBKC 24-19	220x220	274x274	19	12.5	L30x30x3	3.3	13,500
	300x300	AGBKC 30-19	280x280	334x334	19			4.7	14,800
	360x360	AGBKC 36-19	340x340	394x394	19		6.4	18,300	
	450x450	AGBKC 45-19	430x430	500x500	19		L40x40x5	12.4	29,300
	600x600	AGBKC 60-19	580x580	650x650	19			19.8	44,800

AGBTN 溜柵用 四面ツバ



受注生産品です

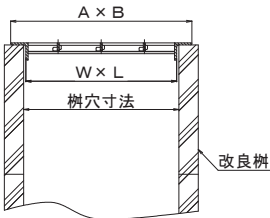
四面ツバ 溜柵用 (圧接式)
ベアリングバーピッチ (P) 30mm



- 規格外寸法は、お問合せください。
- 表面処理：溶融亜鉛メッキ
- 溜柵の寸法は製造メーカーにより異なりますので、寸法をご確認の上、選定をお願いします。

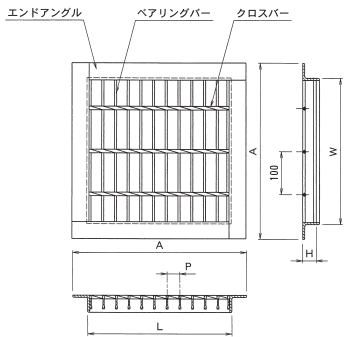
荷重	柵穴の大きさ (有効内寸) mm	形式記号	グレーチング本体					アンクル寸法 mm	重量 (kg)	価格 (円)
			W×L mm	A×B mm	h mm	P mm				
T2	240×240	AGBTN 24-25	255×255	325×325	25	30	L40×40×5	5.0	18,000	
	300×300	AGBTN 30-32	315×315	385×385	32			7.5	21,700	
	360×360	AGBTN 36-32	375×375	445×445	32			9.4	26,700	
	450×450	AGBTN 45-38	465×465	535×535	38			14.6	45,700	
	600×600	AGBTN 60-44	620×620	708×708	44			29.4	80,900	
歩道用	240×240	AGBTN 24-19	255×255	309×309	19	30	L30×30×3	2.7	12,300	
	300×300	AGBTN 30-19	315×315	369×369	19			3.8	15,600	
	360×360	AGBTN 36-19	375×375	429×429	19			5.0	18,000	
	450×450	AGBTN 45-25	465×465	535×535	25		L40×40×5	11.0	35,700	
	600×600	AGBTN 60-25	620×620	690×690	25			18.6	59,000	

AGBKN 改良柵用 四面ツバ



受注生産品です

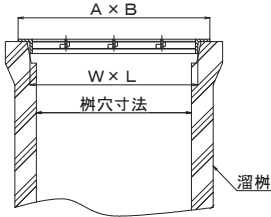
四面ツバ 改良柵用 (圧接式)
ベアリングバーピッチ (P) 30mm



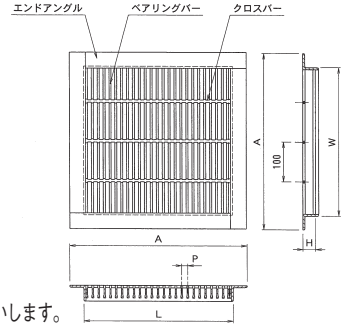
- 規格外寸法は、お問合せください。
- 表面処理：溶融亜鉛メッキ

荷重	柵穴の大きさ (有効内寸) mm	形式記号	グレーチング本体					アンクル寸法 mm	重量 (kg)	価格 (円)
			W×L mm	A×B mm	h mm	P mm				
T2	240×240	AGBKN 24-25	220×220	290×290	25	30	L40×40×5	4.1	15,600	
	300×300	AGBKN 30-25	280×280	350×350	25			5.6	18,700	
	360×360	AGBKN 36-32	340×340	410×410	32			6.4	22,600	
	450×450	AGBKN 45-38	430×430	500×500	38			13.1	36,100	
	600×600	AGBKN 60-44	580×580	668×668	44			26.4	75,900	
歩道用	240×240	AGBKN 24-19	220×220	274×274	19	30	L30×30×3	2.1	10,700	
	300×300	AGBKN 30-19	280×280	334×334	19			3.1	13,000	
	360×360	AGBKN 36-19	340×340	394×394	19			4.1	16,200	
	450×450	AGBKN 45-25	430×430	500×500	25		L40×40×5	10.5	30,600	
	600×600	AGBKN 60-25	580×580	650×650	25			16.6	51,000	

AGBTCN 溜樹用 四面ツバ 細目 ノンスリップ



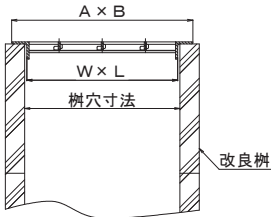
受注生産品です



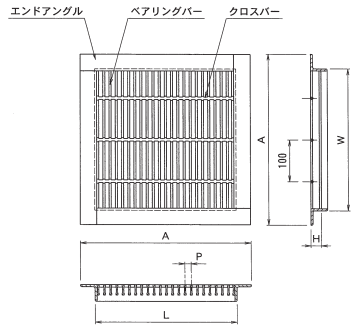
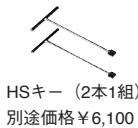
- 別途価格にて、開閉ハンドル【HSK (HSキー)】を用意しております。
- 表面処理：溶融亜鉛メッキ
- 溜樹の寸法は製造メーカーにより異なりますので、寸法をご確認の上、選定をお願いします。

荷重	樹穴の大きさ (有効内寸) mm	形式記号	グレーチング本体					重量 (kg)	価格 (円)
			WxL mm	AxB mm	h mm	P mm	アングル寸法 mm		
T2	240x240	AGBTCN 24-25	255x255	325x325	25	15	L40x40x5	6.6	26,100
	300x300	AGBTCN 30-25	315x315	385x385	25			9.1	29,300
	360x360	AGBTCN 36-25	375x375	445x445	25			12.0	34,700
	450x450	AGBTCN 45-25	465x465	535x535	25			17.1	58,800
	600x600	AGBTCN 60-32	620x620	690x690	32			33.3	102,600
歩道用	240x240	AGBTCN 24-19	255x255	309x309	19	12.5	L30x30x3	4.1	18,100
	300x300	AGBTCN 30-19	315x315	369x369	19			5.6	24,500
	360x360	AGBTCN 36-19	375x375	429x429	19		7.5	29,500	
	450x450	AGBTCN 45-19	465x465	535x535	19		L40x40x5	14.0	43,900
	600x600	AGBTCN 60-19	620x620	690x690	19			22.4	65,200

AGBKCN 改良樹用 四面ツバ 細目 ノンスリップ



受注生産品です



- 別途価格にて、開閉ハンドル【HSK (HSキー)】を用意しております。
- 表面処理：溶融亜鉛メッキ

荷重	樹穴の大きさ (有効内寸) mm	形式記号	グレーチング本体					重量 (kg)	価格 (円)
			WxL mm	AxB mm	h mm	P mm	アングル寸法 mm		
T2	240x240	AGBKCN 24-25	220x220	290x290	25	15	L40x40x5	5.4	21,000
	300x300	AGBKCN 30-25	280x280	350x350	25			7.6	24,900
	360x360	AGBKCN 36-25	340x340	410x410	25			10.3	30,600
	450x450	AGBKCN 45-25	430x430	500x500	25			15.1	39,800
	600x600	AGBKCN 60-32	580x580	650x650	32			29.9	88,400
歩道用	240x240	AGBKCN 24-19	220x220	274x274	19	12.5	L30x30x3	3.3	15,300
	300x300	AGBKCN 30-19	280x280	334x334	19			4.7	18,800
	360x360	AGBKCN 36-19	340x340	394x394	19		6.4	25,600	
	450x450	AGBKCN 45-19	430x430	500x500	19		L40x40x5	12.4	36,100
	600x600	AGBKCN 60-19	580x580	650x650	19			19.8	58,500

