

ステンレス製 グレーチング

☆ご注意

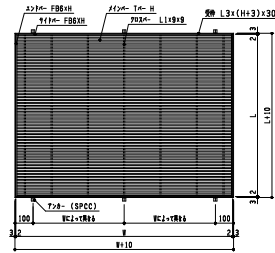
公道及び工場出入口等、車両が頻繁に通行する場所やフォークリフト等の特殊車両が通行する場所でのご使用の際はご相談ください。

受注生産品に付き、納期をお問合せください。
又、返品はご容赦ください。

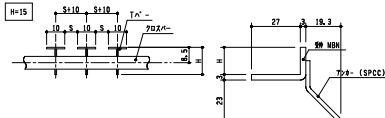
●ステンレス製グレーチング製品群目次

用 途	メインバー形状	製品名	ページ	備 考
玄関マット	10mmTバー	SPM	437	
	10mmTバー, ノンスリップ	SPN	437	
歩 道 用	10mmTバー	SGHA	438	エンドバー付き
	10mmTバー, ノンスリップ	SGHAN	439	エンドバー付き
	8mmTバー, コラムドット	SGQA	440	エンドバー付き
側 溝 用	4mmFバー	SSG	442,443	
	4mmFバー, ローレット	SSGR	444,445	
ボルト固定式	4mmFバー	SSGL	446,447	
	4mmFバー, ローレット	SGLR	448,449	
U字溝用	4mmFバー	SSGU	450,451	
	4mmFバー, ローレット	SGUR	452,453	
集水柵用	4mmFバー	SSGB	454,455	
	4mmFバー, ローレット	SGBR	456,457	
	4mmFバー, ローレット	SSGBL	458,459	
	4mmFバー, ローレット	SGBRL	460,461	
	4mmFバー, デコデコ	SGBD	462,463	新製品、ノンスリップ仕様
	4mmFバー, デコデコ	SGBDL	464,465	新製品、ノンスリップ仕様
	Iバー, ローレット	SGIBRM	466	
	Iバー, ローレット	SAGCDC	467	細目、CD柵縁塊用
溜柵用		SAGCD	467	CD柵縁塊用
		SAGBT	468	四面U字
		SAGBTC	469	四面U字
		SAGBTCN	470	四面U字
改良柵用		SAGBK	468	四面U字
		SAGBKC	469	四面U字
		SAGBKCN	470	四面U字
ビット蓋 (パンチング)		SAA	471	
	ノンスリップ	SAAN	472	
		SAB	471	正方形
	ノンスリップ	SABN	472	正方形
排水ユニット (パンチング)		SLL	473	排水トラフ (側溝)
		SLQ	474	排水トラフ (側溝)
受 枠		FSU	475	
附属品			476	
関係器具			441	開閉工具

SPM ステンレス玄関マット 10mmTパータイプ



参考図はH15仕様の図です



受注生産品です

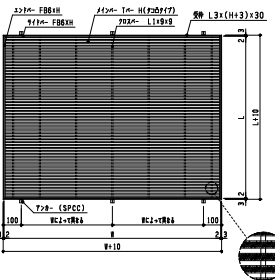
●部品構成表

部番	部品名	材質
①	メインバー	SUS304 ステンレス
②	サイドバー	
③	クロスバー	
④	受 枠	SS400鉄
⑤	アンカー	

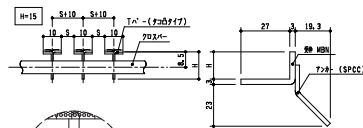
●ご注文の際には、スキマSをご指示ください。 ●規格外寸法は、お問合せください。

型式記号	本 体				受 枠				価格(円)		
	幅A (mm)	幅B (mm)	高さH (mm)	スキマ S	重量 (kg)	幅A ₁ (mm)	幅B ₁ (mm)	高さH ₁ (mm)	重量 (kg)	本体	受枠
SPM 96-15	890	590	15	6	9.6	900	600	18	3.0	108,000	31,400
				7	9.3					104,400	
				9	8.8					99,200	
SPM 96-20	890	590	20	6	11.8	900	600	23	3.4	130,900	32,000
				7	11.4					126,600	
				9	10.8					120,300	
SPM 126-15	1190	590	15	6	12.2	1200	600	18	3.6	141,200	35,500
				7	11.8					136,700	
				9	11.1					129,400	
SPM 126-20	1190	590	20	6	15.0	1200	600	23	4.1	170,800	36,300
				7	14.4					165,200	
				9	13.6					156,700	
SPM 129-15	1190	890	15	6	17.5	1200	900	18	4.2	205,000	39,600
				7	16.9					196,000	
				9	15.8					181,900	
SPM 129-20	1190	890	20	6	21.4	1200	900	23	4.8	244,000	40,400
				7	20.6					235,500	
				9	19.2					218,400	

SPN ステンレス玄関マット 10mmTパータイプ ノンスリップタイプ



参考図はH15仕様の図です



受注生産品です

●部品構成表

部番	部品名	材質
①	メインバー	SUS304 ステンレス
②	サイドバー	
③	クロスバー	
④	受 枠	SS400鉄
⑤	アンカー	

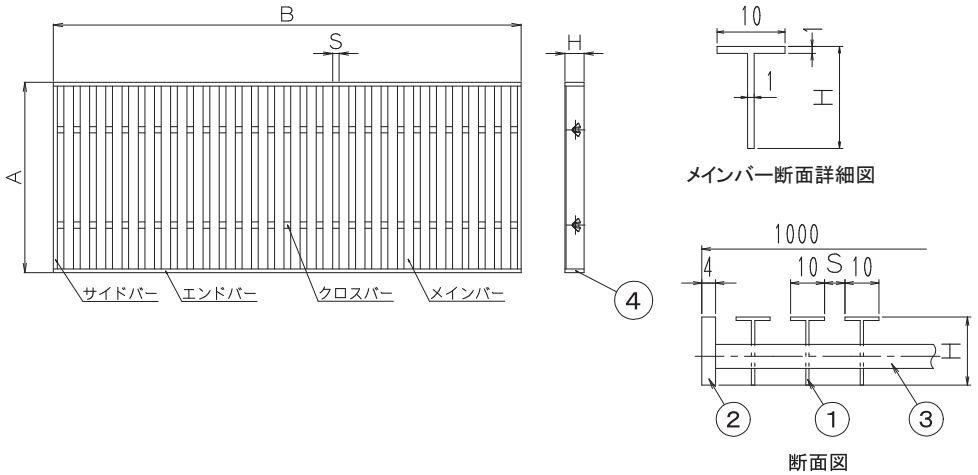
●ご注文の際には、スキマSをご指示ください。
●規格外寸法は、お問合せください。



型式記号	本 体				受 枠				価格(円)		
	幅A (mm)	幅B (mm)	高さH (mm)	スキマ S	重量 (kg)	幅A ₁ (mm)	幅B ₁ (mm)	高さH ₁ (mm)	重量 (kg)	本体	受枠
SPN 96-15	890	590	15	6	9.6	900	600	18	3.0	118,800	31,400
				7	9.3					114,800	
				9	8.8					109,200	
SPN 96-20	890	590	20	6	11.8	900	600	23	3.4	144,200	32,000
				7	11.4					139,300	
				9	10.8					132,400	
SPN 126-15	1190	590	15	6	12.2	1200	600	18	3.6	155,400	35,500
				7	11.8					150,500	
				9	11.1					142,500	
SPN 126-20	1190	590	20	6	15.0	1200	600	23	4.1	188,000	36,300
				7	14.4					181,900	
				9	13.6					172,400	
SPN 129-15	1190	890	15	6	17.5	1200	900	18	4.2	223,300	41,900
				7	16.9					215,600	
				9	15.8					200,200	
SPN 129-20	1190	890	20	6	21.4	1200	900	23	4.8	268,500	40,400
				7	20.6					259,200	
				9	19.2					240,300	

SGHA エンドバー付き 歩道用 10mmTバータイプ

受注生産品です



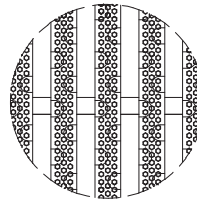
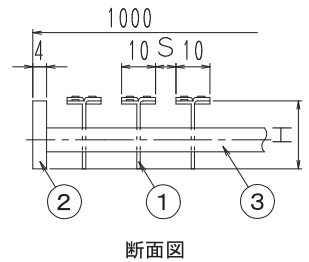
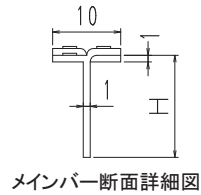
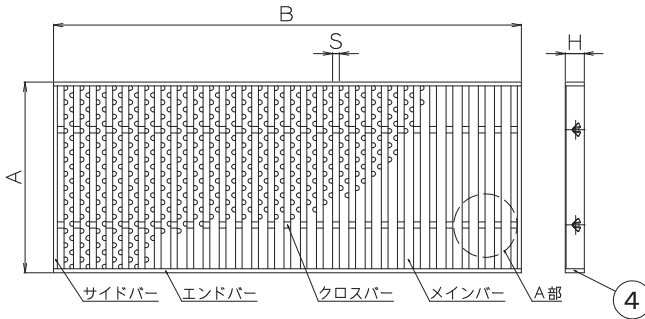
- 製品は長さ1000 (1m) です。
- ご注文の際には、スキマSをご指示ください。
- ※開閉工具はp.441をご参照ください。
- 受枠は、カタログp.475をご参照ください。
- 規格外寸法は、お問合せください。

部番	部品名	材質
①	メインバー	SUS304 ステンレス
②	サイドバー	
③	クロスバー	
④	エンドバー	

溝幅 (mm)	型式記号	寸法		スキマSによる重量・価格								
				スキマ6		スキマ7		スキマ9		スキマ12		
				幅A (mm)	長さB (mm)	高さH (mm)	重量 (kg)	価格 (円)	重量 (kg)	価格 (円)	重量 (kg)	価格 (円)
100	SGHA 10-15	150	1000	15	3.3	37,000	3.2	35,000	3.0	32,900	2.8	31,200
	SGHA 10-20			20	4.1	41,500	4.0	39,500	3.7	37,200	3.5	35,300
150	SGHA 15-15	200	1000	15	4.1	41,900	3.9	39,800	3.7	37,800	3.4	35,700
	SGHA 15-20			20	5.0	48,000	4.8	45,600	4.5	43,200	4.1	40,900
200	SGHA 20-15	250	1000	15	4.8	52,100	4.6	49,300	4.3	46,500	3.9	44,100
	SGHA 20-20			20	6.0	59,400	5.7	56,300	5.3	53,100	4.8	50,300
250	SGHA 25-15	300	1000	15	5.7	57,000	5.5	54,400	5.1	51,800	4.6	49,200
	SGHA 25-20			20	7.0	65,400	6.7	62,200	6.2	59,100	5.6	56,000
300	SGHA 30-15	350	1000	15	6.5	63,500	6.2	61,500	5.7	59,200	5.2	56,300
	SGHA 30-20			20	7.9	72,800	7.5	69,300	7.0	65,600	6.3	62,200
350	SGHA 35-15	400	1000	15	7.2	82,000	6.9	74,700	6.3	67,500	5.7	63,900
	SGHA 35-20			20	8.8	91,700	8.4	83,500	7.8	75,100	7.0	71,200

SGHAN エンドバー付き ノンスリップ 歩道用 10mmTバータイプ

受注生産品です



A 部 詳 細

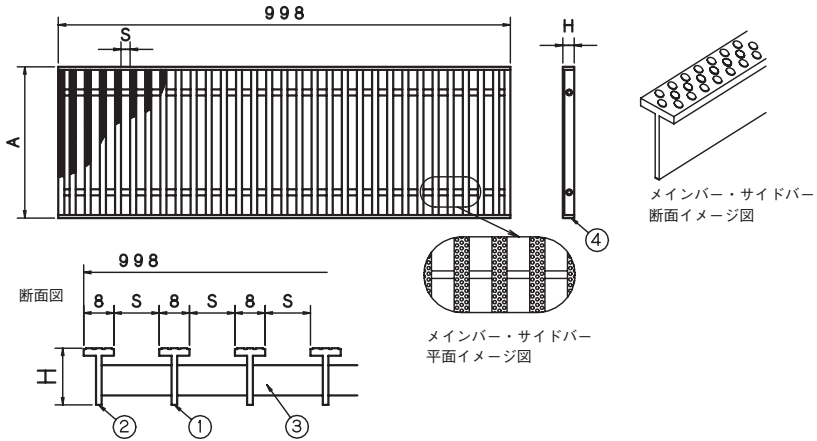
- 製品は長さ1000 (1m) です。
- ご注文の際には、スキマSをご指示ください。
- ※開閉工具はp.441をご参照ください。
- 受枠は、カタログp.475をご参照ください。
- 規格外寸法は、お問合せください。

部番	部品名	材質
①	メインバー	SUS304 ステンレス
②	サイドバー	
③	クロスバー	
④	エンドバー	

溝幅 (mm)	型式記号	寸 法		スキマSによる重量・価格								
				スキマ6		スキマ7		スキマ9		スキマ12		
				幅A (mm)	長さB (mm)	高さH (mm)	重量 (kg)	価格 (円)	重量 (kg)	価格 (円)	重量 (kg)	価格 (円)
100	SGHAN 10-15	150	1000	15	3.3	38,700	3.2	36,700	3.0	34,400	2.8	32,500
	SGHAN 10-20			20	4.1	44,500	4.0	42,300	3.7	39,600	3.5	37,600
150	SGHAN 15-15	200	1000	15	4.1	44,300	3.9	42,000	3.7	39,800	3.4	37,800
	SGHAN 15-20			20	5.0	51,200	4.8	48,600	4.5	46,000	4.1	46,400
200	SGHAN 20-15	250	1000	15	4.8	54,800	4.6	52,000	4.3	49,000	3.9	46,400
	SGHAN 20-20			20	6.0	63,300	5.7	60,000	5.3	56,400	4.8	53,500
250	SGHAN 25-15	300	1000	15	5.7	60,400	5.5	57,400	5.1	54,200	4.6	51,400
	SGHAN 25-20			20	7.0	70,000	6.7	66,500	6.2	63,000	5.6	59,800
300	SGHAN 30-15	350	1000	15	6.5	67,100	6.2	63,700	5.7	60,400	5.2	57,200
	SGHAN 30-20			20	7.9	78,300	7.5	64,800	7.0	69,900	6.3	66,300
350	SGHAN 35-15	400	1000	15	7.2	86,700	6.9	79,000	6.3	71,200	5.7	67,500
	SGHAN 35-20			20	8.8	96,600	8.4	88,000	7.8	79,200	7.0	75,100

SGQA 歩道用 ノンスリップ コラムドットタイプ

受注生産品です



※メインバー・サイドバーの表面は
コラムドット加工です

- 製品は長さ998mmです。
- ご注文の際には、スキマSをご指示ください。
- ※開閉工具はp.441をご参照ください。
- 受枠は、カタログp.475をご参照ください。
- 規格外寸法は、お問合せください。

●部品構成表

部番	部品名	材質
①	メインバー	SUS304 ステンレス
②	サイドバー	
③	クロスパイプ	
④	エンドバー	

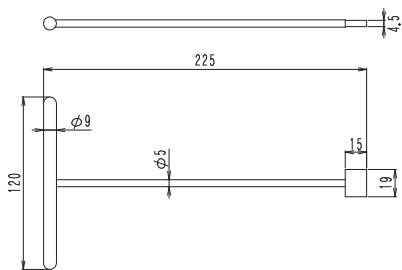
溝幅 mm	型式記号	寸法		スキマSによる重量・価格					
				7		9		12	
		幅A mm	高さH mm	重量 (kg)	価格 (円)	重量 (kg)	価格 (円)	重量 (kg)	価格 (円)
100	SGQA 10-15	150	15	4.1	57,900	3.8	54,200	3.5	48,600
	SGQA 10-20		20	5.0	71,600	4.6	66,700	4.2	59,100
150	SGQA 15-15	200	15	5.1	61,500	4.6	58,700	4.2	54,400
	SGQA 15-20		20	6.2	76,400	5.6	71,900	5.1	64,800
200	SGQA 20-15	250	15	6.0	66,500	5.5	64,300	4.9	60,900
	SGQA 20-20		20	7.3	89,300	6.6	83,900	6.0	75,500
250	SGQA 25-15	300	15	7.0	76,800	6.3	75,600	5.7	73,800
	SGQA 25-20		20	8.4	103,900	7.6	97,700	6.9	88,200
300	SGQA 30-15	350	15	7.9	86,300	7.1	84,400	6.4	81,500
	SGQA 30-20		20	9.6	115,600	8.7	109,100	7.7	99,200
350	SGQA 35-15	400	15	8.8	102,700	8.0	101,400	7.1	97,900
	SGQA 35-20		20	10.7	138,800	9.7	130,900	8.6	119,200

関係器具

ELK(ELキー)



ELキー (2本1組)



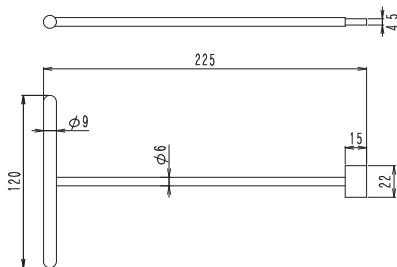
適用品 SSG(P10), SSGR(P10), SSGL(P10)
SGLR(P10), SSGU(P10), SGUR(P10)
SSGB(P10), SGBR(P10)

価格(円)	1組 6,100
-------	----------

HSK(HSキー)



HSキー (2本1組)



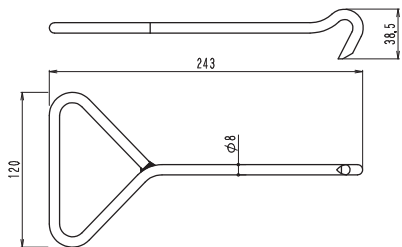
適用品 SSG(P13, 15, 20), SSGR(P13, 15, 20)
SSGL(P13, 15, 20), SGLR(P13, 15, 20)
SSGU(P13, 15, 20), SGUR(P13, 15, 20)
SSGB(P13, 15, 20), SGBR(P13, 15, 20)
SGIBRM(P15, 20)

価格(円)	1組 6,100
-------	----------

MCK(MCキー)



MCキー (2本1組)

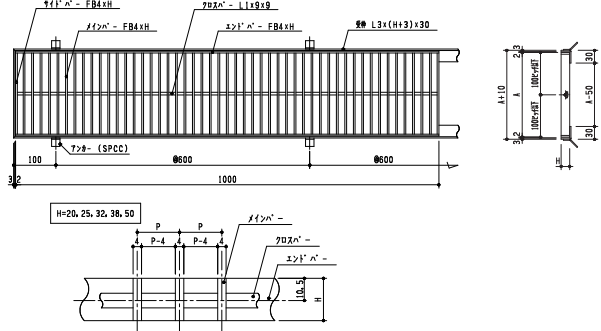



適用品 SSG(P25, 30), SSGR(P25, 30), SSGL(P25, 30)
SGLR(P25, 30), SSGU(P25, 30), SGUR(P25, 30)
SSGB(P25, 30), SGBR(P25, 30)
SGIBRM(P25, 30)

価格(円)	1組 2,500
-------	----------

SSG ステンレスグレーチング フラットバー4mmノーマルタイプ P10,13,15

受注生産品です



- 製品は長さ1000 (1m) です。
- ご注文の際には、ピッチPをご指示ください。
- 受枠はp.475をご参照ください。
- 規格外寸法は、お問合せください。

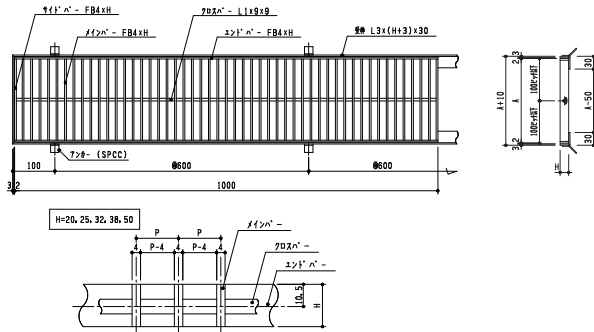

※開閉工具はp.441をご参照ください。
 ※表記の適用荷重は側溝用です。

横断溝に、ご使用される場合はご相談ください。

溝幅 (mm)	型式記号	寸法		ピッチPによる適用荷重・重量・価格								
				P-10			P-13			P-15		
				適用 荷重	重量 (kg)	価格 (円)	適用 荷重	重量 (kg)	価格 (円)	適用 荷重	重量 (kg)	価格 (円)
100	SSG 10-15	150	15	T-20	7.8	52,700	T-20	6.3	41,500	T-20	5.6	36,800
	SSG 10-20		20		10.5	72,800		8.4	55,100		7.5	46,700
	SSG 10-25		25		13.1	87,800		10.5	67,200		9.3	60,700
	SSG 10-32		32		16.7	113,900		13.4	88,700		11.9	78,400
150	SSG 15-15	200	15	T-14	10.3	68,200	T-6	8.1	52,300	T-2	7.2	45,800
	SSG 15-20		20	13.7	93,800	10.9	70,300	9.6	60,700			
	SSG 15-25		25	17.1	113,900	13.6	85,900	12.0	70,300			
	SSG 15-32		32	21.9	143,800	17.4	108,700	15.4	91,500			
200	SSG 20-15	250	15	T-2	12.7	85,200	T-2	10.0	67,200	T-2	8.9	59,200
	SSG 20-20		20	T-14	16.9	117,600	T-6	13.4	88,400	11.8	78,400	
	SSG 20-25		25	21.2	140,400	16.7	108,300	T-14	14.8	95,200		
	SSG 20-32		32	27.1	177,400	21.4	144,200	T-20	18.9	115,200		
250	SSG 20-38	300	38	T-20	32.2	197,900	T-20	25.4	155,000	T-20	22.4	136,700
	SSG 25-15		15	T-2	15.1	101,400	歩道用	11.9	78,400	歩道用	10.5	69,700
	SSG 25-20		20	T-2	20.2	138,200	T-2	15.9	103,600	T-2	14.0	89,600
	SSG 25-25		25	T-14	25.2	164,300	T-14	19.8	126,000	T-2	17.5	111,300
300	SSG 25-32	350	32	T-20	32.2	206,700	T-20	25.4	158,700	T-20	22.4	133,300
	SSG 25-38		38	T-20	38.3	237,100	T-20	30.1	181,100	T-20	26.6	158,000
	SSG 25-50		50	T-20	50.4	323,000	T-20	39.6	247,400	T-20	35.0	207,200
	SSG 30-15		15	歩道用	17.5	118,000	歩道用	13.8	94,700	歩道用	12.1	84,000
350	SSG 30-20	400	20	T-2	23.4	163,600	T-2	18.4	122,700	歩道用	16.2	108,000
	SSG 30-25		25	T-6	29.2	194,200	T-2	22.9	149,000	T-2	20.2	133,200
	SSG 30-32		32	T-20	37.4	245,700	T-14	29.4	188,600	T-14	25.9	158,400
	SSG 30-38		38	T-20	44.4	274,400	T-20	34.9	214,700	T-20	30.7	186,200
400	SSG 30-50	450	50	T-20	58.5	374,300	T-20	45.9	293,900	T-20	40.4	239,000
	SSG 35-15		15	歩道用	20.0	134,100	歩道用	15.6	106,100	歩道用	13.8	94,700
	SSG 35-20		20	T-2	26.6	183,400	T-2	20.8	140,300	T-2	18.3	122,100
	SSG 35-25		25	T-14	33.3	217,200	T-6	26.1	166,600	T-2	22.9	147,900
450	SSG 35-32	500	32	T-14	42.6	273,300	T-6	33.4	209,100	T-14	29.3	176,300
	SSG 35-38		38	T-20	50.6	310,300	T-14	39.6	239,000	T-14	34.8	208,000
	SSG 35-50		50	T-20	66.5	428,700	T-20	52.1	326,700	T-20	45.8	271,500
	SSG 40-15		15	歩道用	22.4	151,200	歩道用	17.5	119,500	歩道用	15.4	107,400
450	SSG 40-20	500	20	T-2	29.9	209,100	T-2	23.3	160,600	歩道用	20.5	140,000
	SSG 40-25		25	T-2	37.3	247,400	T-2	29.2	188,600	T-2	25.6	169,000
	SSG 40-32		32	T-14	47.8	309,900	T-14	37.4	237,100	T-2	32.8	197,900
	SSG 40-38		38	T-20	56.7	351,900	T-14	44.4	270,700	T-14	39.0	231,500
450	SSG 40-50	500	50	T-20	74.6	479,800	T-20	58.4	369,600	T-20	51.3	289,400
	SSG 45-15		15	歩道用	24.8	182,000	歩道用	19.4	130,700	歩道用	17.0	117,600
	SSG 45-20		20	T-2	33.1	233,400	T-2	25.8	174,600	T-2	22.7	148,400
	SSG 45-25		25	T-2	41.4	291,200	T-2	32.3	207,200	T-2	28.4	183,900
450	SSG 45-32	500	32	T-6	52.9	364,000	T-2	41.3	260,400	T-2	36.3	218,400
	SSG 45-38		38	T-14	62.9	438,700	T-6	49.1	296,800	T-2	43.1	258,600
	SSG 45-50		50	T-20	82.7	560,000	T-20	64.6	405,100	T-20	56.7	336,000

SSG ステンレスグレーチング フラットバー4mmノーマルタイプ P20,25,30

受注生産品です



- 製品は長さ1000 (1m) です。
- ご注文の際には、ピッチPをご指示ください。
- 受枠はp.475をご参照ください。
- 規格外寸法は、お問合せください。

※開閉工具はp.441をご参照ください。

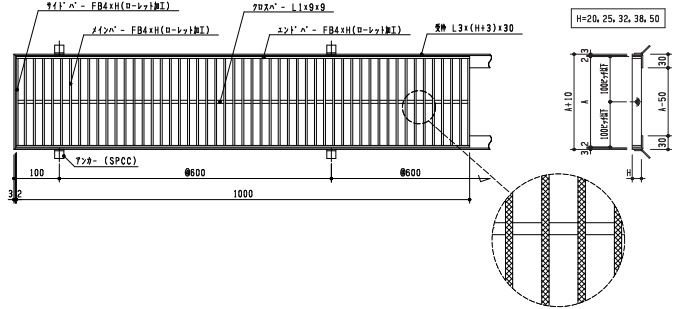

※表記の適用荷重は側溝用です。

横断溝に、ご使用される場合はご相談ください。

溝幅 (mm)	型式記号	寸法		ピッチPによる適用荷重・重量・価格											
				P-20			P-25			P-30					
				適用 荷重	重量 (kg)	価格 (円)	適用 荷重	重量 (kg)	価格 (円)	適用 荷重	重量 (kg)	価格 (円)			
100	SSG 10-15 SSG 10-20 SSG 10-25 SSG 10-32	150	T-14	15	T-14	4.4	31,800	T-20	T-14	3.8	26,800	T-20	T-6	3.4	22,400
				20	5.9	42,000	5.0		33,600	4.5	26,200				
				25	7.4	55,100	6.3		43,400	5.6	36,100				
				32	9.5	64,400	8.0		57,000	7.1	53,600				
150	SSG 15-15 SSG 15-20 SSG 15-25 SSG 15-32	200	T-2	15	T-2	5.7	43,400	T-20	T-2	4.7	34,000	歩道用	4.2	27,100	
				20	T-14	7.5	58,300		T-6	6.3	43,200	T-2	5.6	34,600	
				25	T-20	9.4	66,100		T-14	7.9	55,100	T-14	7.0	39,800	
				32	12.1	88,900	T-20		10.1	66,500	T-20	8.9	49,300		
200	SSG 20-15 SSG 20-20 SSG 20-25 SSG 20-32 SSG 20-38	250	歩道用	15	歩道用	6.9	56,600	T-2	歩道用	5.7	42,300	歩道用	5.0	34,600	
				20	T-2	9.2	76,200		T-2	7.6	55,500	歩道用	6.7	43,400	
				25	T-6	11.5	94,300		T-2	9.5	69,100	T-2	8.4	52,700	
				32	T-20	14.7	112,400		T-14	12.2	83,700	T-14	10.7	66,100	
250	SSG 25-15 SSG 25-20 SSG 25-25 SSG 25-32 SSG 25-38 SSG 25-50	300	歩道用	15	歩道用	8.1	65,400	T-2	歩道用	6.7	50,100	歩道用	5.9	40,000	
				20	T-2	10.8	84,600		T-2	8.9	62,800	歩道用	7.8	52,000	
				25	T-2	13.5	108,000		T-2	11.2	79,000	T-2	9.8	53,800	
				32	T-14	17.3	129,200		T-14	14.3	95,800	T-2	12.5	74,400	
300	SSG 30-15 SSG 30-20 SSG 30-25 SSG 30-32 SSG 30-38 SSG 30-50	350	歩道用	15	歩道用	9.3	78,800	T-2	歩道用	7.7	58,300	歩道用	6.7	48,600	
				20	T-2	12.4	103,600		歩道用	10.3	74,400	歩道用	8.9	59,200	
				25	T-2	15.6	130,700		T-2	12.8	93,800	T-2	11.2	72,100	
				32	T-14	19.9	155,000		T-2	16.4	113,600	T-2	14.3	88,500	
350	SSG 35-15 SSG 35-20 SSG 35-25 SSG 35-32 SSG 35-38 SSG 35-50	400	歩道用	15	歩道用	10.6	82,200	T-2	歩道用	8.7	68,200	歩道用	7.5	53,200	
				20	T-2	14.1	115,800		歩道用	11.6	84,000	歩道用	10.1	69,100	
				25	T-2	17.6	139,100		歩道用	14.5	104,600	歩道用	12.6	79,000	
				32	T-6	22.5	169,000		T-2	18.5	127,000	T-2	16.1	97,100	
400	SSG 40-15 SSG 40-20 SSG 40-25 SSG 40-32 SSG 40-38 SSG 40-50	450	歩道用	15	歩道用	11.8	100,800	T-2	歩道用	9.7	75,600	歩道用	8.4	61,600	
				20	T-2	15.7	131,600		歩道用	12.9	95,200	歩道用	11.2	81,200	
				25	T-2	19.6	143,800		歩道用	16.1	114,800	歩道用	14.0	95,200	
				32	T-2	25.1	130,900		歩道用	20.6	142,800	歩道用	17.9	113,000	
450	SSG 45-15 SSG 45-20 SSG 45-25 SSG 45-32 SSG 45-38 SSG 45-50	500	歩道用	15	歩道用	13.0	113,000	T-2	歩道用	10.6	85,000	歩道用	9.2	66,300	
				20	T-2	17.3	144,700		歩道用	14.2	104,600	歩道用	12.3	87,800	
				25	T-2	21.7	181,100		歩道用	17.7	127,000	歩道用	15.4	103,600	
				32	T-2	27.7	212,800		歩道用	22.7	155,000	歩道用	19.7	122,300	
450	SSG 45-38 SSG 45-50	500	歩道用	38	T-2	32.9	252,000	T-2	27.0	181,100	歩道用	23.4	163,400		
				50	T-14	43.3	315,500	T-6	35.5	237,100	T-2	30.8	181,700		

SSGR ステンレスグレーチング フラットバー4mmローレットタイプ P10,13,15

受注生産品です



- 製品は長さ1000 (1m) です。
- ご注文の際には、ピッチPをご指示ください。
- 受枠はp.475をご参照ください。
- 規格外寸法は、お問合せください。

※開閉工具はp.441をご参照ください。

※表記の適用荷重は側溝用です。

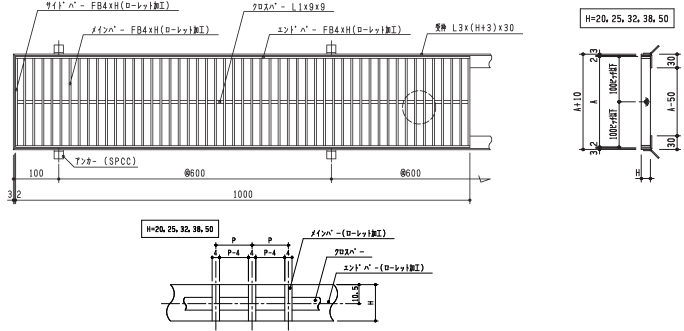

横断溝に、ご使用される場合はご相談ください。

溝幅 (mm)	型式記号	寸法		ピッチPによる適用荷重・重量・価格								
				P-10			P-13			P-15		
				幅A (mm)	高さH (mm)	適用 荷重	重量 (kg)	価格 (円)	適用 荷重	重量 (kg)	価格 (円)	適用 荷重
100	SSGR 10-15	150	15	T-20	7.8	63,500	T-20	6.3	48,600	T-20	5.6	43,000
	SSGR 10-20		20		10.5	88,700		8.4	68,200		7.5	59,800
	SSGR 10-25		25		13.1	106,400		10.5	82,200		9.3	74,700
	SSGR 10-32		32		16.7	137,200		13.4	108,300		11.9	97,100
150	SSGR 15-15	200	15	T-14	10.3	82,200	T-6	8.1	63,000	T-2	7.2	57,000
	SSGR 15-20		20	13.7	113,000		10.9	85,000		9.6	69,100	
	SSGR 15-25		25	17.1	137,200	T-20	13.6	102,700	T-20	12.0	84,000	
	SSGR 15-32		32	21.9	173,600		17.4	129,800		15.4	110,200	
200	SSGR 20-15	250	15	T-2	12.7	102,700	T-2	10.0	80,300	T-2	8.9	71,000
	SSGR 20-20		20	T-14	16.9	141,000	T-6	13.4	107,400		11.8	95,200
	SSGR 20-25		25	21.2	169,000		16.7	129,800	T-14		14.8	116,700
	SSGR 20-32		32	27.1	213,600	T-20	21.4	166,200	T-20		18.9	138,200
250	SSGR 20-38	300	38	T-20	32.2	237,100		25.4	186,700	T-20	22.4	163,900
	SSGR 25-15		15	T-2	15.1	122,300	歩道用	11.9	95,200	歩道用	10.5	84,000
	SSGR 25-20		20	T-2	20.2	166,200	T-2	15.9	131,500	T-2	14.0	114,800
	SSGR 25-25		25	T-14	25.2	197,900	T-14	19.8	151,100	T-2	17.5	129,800
300	SSGR 25-32	350	32	T-20	32.2	249,600		25.4	190,100		22.4	158,700
	SSGR 25-38		38	T-20	38.3	283,800	T-20	30.1	220,300	T-20	26.6	201,600
	SSGR 25-50		50	T-20	50.4	390,600		39.6	285,600		35.0	258,600
	SSGR 30-15		15	歩道用	17.5	141,900	歩道用	13.8	113,900		12.1	100,800
350	SSGR 30-20	400	20	T-2	23.4	188,600		18.4	143,400	歩道用	16.2	125,100
	SSGR 30-25		25	T-6	29.2	233,400	T-2	22.9	178,700	T-2	20.2	158,700
	SSGR 30-32		32	T-20	37.4	296,100	T-14	29.4	225,600	T-14	25.9	188,600
	SSGR 30-38		38	T-20	44.4	328,600	T-20	34.9	247,800	T-20	30.7	220,300
400	SSGR 30-50	450	50	T-20	58.5	451,800		45.9	332,300		40.4	298,700
	SSGR 35-15		15	歩道用	20.0	161,500	歩道用	15.6	129,200	歩道用	13.8	114,800
	SSGR 35-20		20	T-2	26.6	220,000		20.8	167,300		18.3	145,600
	SSGR 35-25		25	T-2	33.3	261,400	T-2	26.1	198,800	T-2	22.9	176,100
450	SSGR 35-32	500	32	T-14	42.6	329,500	T-6	33.4	250,200		29.3	208,400
	SSGR 35-38		38	T-20	50.6	376,400	T-14	39.6	275,600	T-14	34.8	244,600
	SSGR 35-50		50	T-20	66.5	517,100	T-20	52.1	361,500	T-20	45.8	317,400
	SSGR 40-15		15	歩道用	22.4	181,700	歩道用	17.5	145,600		15.4	130,700
500	SSGR 40-20	550	20	歩道用	29.9	250,200	歩道用	23.3	191,400	歩道用	20.5	166,600
	SSGR 40-25		25	T-2	37.3	298,000		29.2	225,900		25.6	199,800
	SSGR 40-32		32	T-14	47.8	373,400	T-2	37.4	283,400	T-2	32.8	227,800
	SSGR 40-38		38	T-20	56.7	410,700	T-14	44.4	306,200	T-14	39.0	269,800
550	SSGR 40-50	600	50	T-20	74.6	578,700	T-20	58.4	402,300	T-20	51.3	339,800
	SSGR 45-15		15	歩道用	24.8	214,700		19.4	159,900		17.0	142,800
	SSGR 45-20		20	歩道用	33.1	280,000	歩道用	25.8	208,600	歩道用	22.7	174,200
	SSGR 45-25		25	T-2	41.4	339,800		32.3	247,400		28.4	217,500
600	SSGR 45-32	650	32	T-6	52.9	438,700	T-2	41.3	310,800		36.3	255,800
	SSGR 45-38		38	T-14	62.9	519,000	T-6	49.1	341,600	T-2	43.1	302,400
	SSGR 45-50		50	T-20	82.7	672,000	T-20	64.6	451,800	T-20	56.7	393,000

SSGR ステンレスグレーチング フラットバー4mmローレットタイプ P20,25,30

ステンレス製グレーチング

受注生産品です



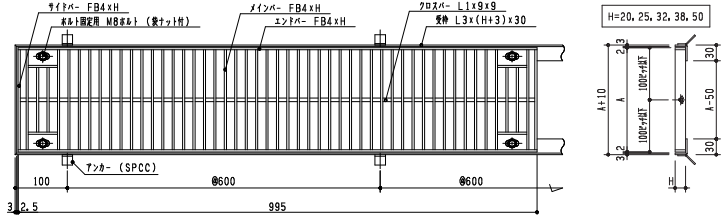
- 製品は長さ1000 (1m) です。
- ご注文の際には、ピッチPをご指示ください。
- 受枠はp.475をご参照ください。
- 規格外寸法は、お問合せください。

※開閉工具はp.441をご参照ください。
 ※表記の適用荷重は側溝用です。
 横断溝に、ご使用される場合はご相談ください。

溝幅 (mm)	型式記号	寸法		ピッチPによる適用荷重・重量・価格											
				P-20			P-25			P-30					
				幅A (mm)	高さH (mm)	適用 荷重	重量 (kg)	価格 (円)	適用 荷重	重量 (kg)	価格 (円)	適用 荷重	重量 (kg)	価格 (円)	
100	SSGR 10-15	150	15	T-14	4.4	39,200	T-14	3.8	31,800	T-6	3.4	26,200			
			20	T-20	5.9	52,300	T-20	5.0	42,000	T-20	4.5	34,600			
			25		7.4	65,400		6.3	52,300		5.6	44,800			
			32		9.5	81,200		8.0	68,200		7.1	60,700			
150	SSGR 15-15	200	15	T-2	5.7	51,400	T-2	4.7	40,200	歩道用	4.2	31,800			
			20	T-14	7.5	65,400	T-6	6.3	53,200	T-2	5.6	42,000			
			25	T-20	9.4	79,400	T-14	7.9	70,000	T-14	7.0	48,600			
			32		12.1	100,800	T-20	10.1	84,000	T-20	8.9	59,800			
200	SSGR 20-15	250	15	歩道用	6.9	63,500	歩道用	5.7	51,400	歩道用	5.0	41,100			
			20	T-2	9.2	85,000	T-2	7.6	69,100	歩道用	6.7	53,200			
			25	T-6	11.5	102,700		9.5	85,900	T-2	8.4	61,600			
			32	T-20	14.7	127,000	T-14	12.2	104,600	T-14	10.7	76,600			
38	17.4	147,500	T-20		14.5	123,200	T-20	12.7	89,600						
250	SSGR 25-15	300	15	歩道用	8.1	79,400	歩道用	6.7	60,700	歩道用	5.9	47,600			
			20	T-20	10.8	100,800	歩道用	8.9	80,300	歩道用	7.8	64,400			
			25		T-2	13.5	117,600	T-2	11.2	98,000	歩道用	9.8	73,100		
			32		T-14	17.3	146,600		14.3	99,900	T-2	12.5	87,200		
300	SSGR 30-15	350	15	歩道用	9.3	96,200	T-20	7.7	70,000	T-2	6.7	57,400			
			20		12.4	122,300		歩道用	10.3		96,200	歩道用	8.9	77,500	
			25		15.6	155,900		T-2	12.8		116,700	歩道用	11.2	85,900	
			32		19.9	183,000			T-2		16.4	139,100	T-2	14.3	104,600
350	SSGR 35-15	400	38	T-14	23.6	211,000	T-6	19.5	162,400	T-2	17.0	121,800			
			50	T-20	31.1	283,800	T-20	25.6	219,400		T-14	22.4	160,600		
			15	歩道用	10.6	99,000	T-2	8.7	82,200		T-2	7.5	64,300		
			20		14.1	127,000		歩道用	11.6			107,400	歩道用	10.1	85,000
25	17.6	152,200	歩道用		14.5	127,900		歩道用	12.6	93,800					
400	SSGR 40-15	450	32	T-2	22.5	201,600	T-2	18.5	155,000	T-2	16.1	114,800			
			38	T-6	26.7	227,800		歩道用	22.0		180,800	歩道用	19.1	132,600	
			50	T-20	35.2	300,600		T-14	28.9		230,600	T-14	25.2	170,800	
			15	歩道用	11.8	120,400		T-2	9.7		92,400	T-2	8.4	73,200	
20	15.7	162,400	歩道用		12.9	122,300	歩道用		11.2	97,100					
25	19.6	188,600	歩道用		16.1	142,800	歩道用		14.0	112,400					
450	SSGR 45-15	500	32	T-2	25.1	224,000	T-2	20.6	174,600	T-2	17.9	132,600			
			38		29.8	262,300		T-2	24.5		219,400	歩道用	21.2	156,800	
			50		T-14	39.3		334,200	T-14		32.2	261,400	歩道用	28.0	194,200
			15		歩道用	13.0		127,000	T-2		10.6	102,700	T-2	9.2	79,800
20	17.3	162,400	歩道用	14.2		129,800	歩道用	12.3		107,800					
25	21.7	205,400	歩道用	17.7		157,800	歩道用	15.4		123,800					
450	SSGR 45-32	500	32	T-2	27.7	242,700	T-2	22.7	205,400	T-2	19.7	143,800			
			38		32.9	293,100		T-2	27.0		225,900	歩道用	23.4	201,600	
			50		T-14	43.3		388,300	T-6		35.5	284,700	歩道用	30.8	211,700

SSGL ステンレスグレーチング フラットバー4mmノーマルタイプ ボルト固定式 P10,13,15

受注生産品です



- 製品は長さ995mmです。
 - ご注文の際には、ピッチPをご指示ください。
 - 受枠はp.475をご参照ください。
 - 規格外寸法は、お問合せください。
- ※表記の適用荷重は側溝用です。
横断溝に、ご使用される場合はご相談ください。
※開閉工具はp.441,476をご参照ください。

●部品構成表

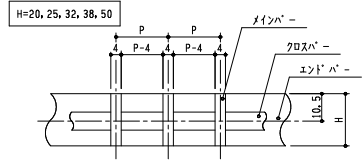
部番	部品名	材質	表面処理
①	メインバー	SUS304 ステンレス	—
②	クロスバー		
③	エンドバー		
④	プレート		
⑤	ボルト	SS400 鉄	—
⑥	受 枠		
⑦	アンカー		

溝幅 (mm)	型式記号	寸 法		ピッチPによる適用荷重・重量・価格								
				P-10			P-13			P-15		
				幅A (mm)	高さH (mm)	適用 荷重	重量 (kg)	価格 (円)	適用 荷重	重量 (kg)	価格 (円)	適用 荷重
100	SSGL 10-15	150	15	T-20	7.8	67,600	T-20	6.3	56,400	T-20	5.6	51,800
	SSGL 10-20		20		10.5	87,800		8.4	70,000		7.5	61,600
	SSGL 10-25		25		13.1	102,700		10.5	82,200		9.3	75,600
	SSGL 10-32		32		16.7	128,800		13.4	103,600		11.9	93,400
150	SSGL 15-15	200	15	T-14	10.3	83,100	T-6	8.1	67,200	T-2	7.2	60,700
	SSGL 15-20		20	13.7	108,700	10.9	85,200	9.6	75,600			
	SSGL 15-25		25	17.1	128,800	13.6	100,800	12.0	85,200			
	SSGL 15-32		32	21.9	158,700	17.4	123,600	15.4	106,400			
200	SSGL 20-15	250	15	T-2	12.7	100,100	T-2	10.0	82,200	T-2	8.9	74,200
	SSGL 20-20		20	T-14	16.9	132,600	T-6	13.4	103,300	T-2	11.8	93,400
	SSGL 20-25		25	21.2	155,400	16.7	123,200	T-14	14.8	110,200		
	SSGL 20-32		32	27.1	192,300	21.4	159,100	T-20	18.9	130,200		
250	SSGL 25-15	300	15	T-2	15.1	116,400	歩道用	11.9	93,400	歩道用	10.5	84,600
	SSGL 25-20		20	20.2	153,500	T-2	15.9	118,600	T-2	14.0	104,600	
	SSGL 25-25		25	T-14	25.2	179,200	T-14	19.8	141,000	T-2	17.5	126,300
	SSGL 25-32		32	32.2	221,600	25.4	173,600	T-20	22.4	142,700		
300	SSGL 30-15	350	15	歩道用	17.5	133,000	歩道用	13.8	109,600	歩道用	12.1	99,000
	SSGL 30-20		20	T-2	23.4	178,500	T-2	18.4	137,600	歩道用	16.2	122,500
	SSGL 30-25		25	T-6	29.2	209,100	T-2	22.9	164,000	T-2	20.2	148,100
	SSGL 30-32		32	37.4	260,700	T-14	29.4	203,500	T-14	25.9	173,300	
350	SSGL 35-15	400	15	T-20	44.4	289,400	T-20	34.9	229,600	T-20	30.7	201,100
	SSGL 35-20		20	58.5	389,200	T-20	45.9	308,800	T-20	40.4	253,900	
	SSGL 35-25		25	歩道用	20.0	149,000	歩道用	15.6	121,000	歩道用	13.8	109,600
	SSGL 35-32		32	T-2	26.6	198,300	T-2	20.8	155,200	T-2	18.3	137,100
400	SSGL 40-15	450	15	T-6	33.3	232,100	T-6	26.1	181,500	T-2	22.9	162,800
	SSGL 40-20		20	T-14	42.6	288,300	T-6	33.4	224,000	T-2	29.3	191,200
	SSGL 40-25		25	50.6	325,200	T-14	39.6	253,900	T-14	34.8	222,900	
	SSGL 40-32		32	T-20	66.5	443,600	T-20	52.1	341,600	T-20	45.8	286,400
450	SSGL 45-15	500	15	歩道用	22.4	166,200	歩道用	17.5	134,400	歩道用	15.4	122,300
	SSGL 45-20		20	歩道用	29.9	224,000	歩道用	23.3	175,500	歩道用	20.5	155,000
	SSGL 45-25		25	T-2	37.3	262,300	T-2	29.2	203,500	T-2	25.6	183,900
	SSGL 45-32		32	T-14	47.8	324,800	T-2	37.4	252,000	T-2	32.8	212,800
500	SSGL 50-15	550	15	T-20	56.7	366,800	T-14	44.4	285,600	T-14	39.0	246,400
	SSGL 50-20		20	74.6	494,700	T-20	58.4	384,600	T-20	51.3	304,300	
	SSGL 50-25		25	歩道用	24.8	197,000	歩道用	19.4	145,600	歩道用	17.0	132,600
	SSGL 50-32		32	T-2	33.1	248,300	T-2	25.8	189,500	T-2	22.7	163,400
550	SSGL 55-15	600	15	T-2	41.4	306,200	T-2	32.3	222,200	T-2	28.4	198,800
	SSGL 55-20		20	T-6	52.9	379,000	T-2	41.3	275,400	T-2	36.3	233,400
	SSGL 55-25		25	T-14	62.9	453,600	T-6	49.1	311,800	T-2	43.1	273,500
	SSGL 55-32		32	T-20	82.7	575,000	T-20	64.6	420,000	T-20	56.7	351,000

SSGL ステンレスグレーチング フラットバー4mmノーマルタイプ ボルト固定式 P20,25,30

●ボルト固定式受枠寸法・価格表

H	H ₁	t	円/m (シングルm)	受枠コーナー 加工料(1箇所)(円)
15	27	3	8,400	2,800
20			9,400	
25			10,300	
32			11,500	
38			12,900	
50			15,900	

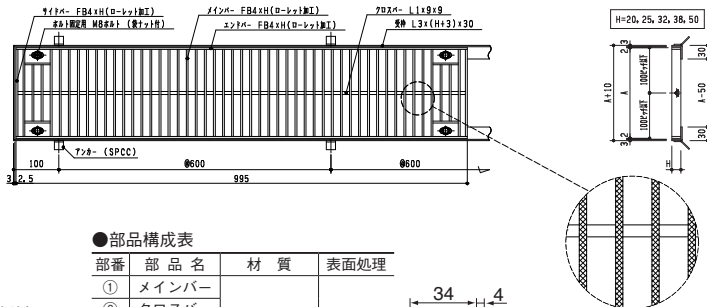



※開閉工具はp.441,476をご参照ください。

溝幅 (mm)	型式記号	寸法		ピッチPによる適用荷重・重量・価格								
				P-20			P-25			P-30		
				幅A (mm)	高さH (mm)	適用 荷重	重量 (kg)	価格 (円)	適用 荷重	重量 (kg)	価格 (円)	適用 荷重
100	SSGL 10-15	150	15	T-14	4.4	46,700	T-14	3.8	41,700	T-6	3.4	37,400
	SSGL 10-20		20		5.9	57,000		5.0	48,600		4.5	41,100
	SSGL 10-25		25	T-20	7.4	70,000	T-20	6.3	58,300	T-20	5.6	51,000
	SSGL 10-32		32		9.5	79,400		8.0	71,900		7.1	68,600
150	SSGL 15-15	200	15	T-2	5.7	58,300	T-2	4.7	49,000	歩道用	4.2	42,000
	SSGL 15-20		20	T-14	7.5	73,200	T-6	6.3	58,100	T-2	5.6	49,500
	SSGL 15-25		25	T-20	9.4	81,100	T-14	7.9	70,000	T-14	7.0	54,800
	SSGL 15-32		32		12.1	103,900	T-20	10.1	81,500	T-20	8.9	64,300
200	SSGL 20-15	250	15	歩道用	6.9	71,600	歩道用	5.7	57,200	歩道用	5.0	49,500
	SSGL 20-20		20	T-2	9.2	91,200	T-2	7.6	70,400	歩道用	6.7	58,300
	SSGL 20-25		25	T-6	11.5	109,200	T-2	9.5	84,000	T-2	8.4	67,600
	SSGL 20-32		32	T-20	14.7	127,400	T-14	12.2	98,600	T-14	10.7	81,100
250	SSGL 25-20	300	20	歩道用	8.1	80,300	歩道用	6.7	65,000	歩道用	5.9	54,900
	SSGL 25-25		25	T-2	10.8	99,600	T-2	8.9	77,700	歩道用	7.8	67,200
	SSGL 25-32		32	T-14	17.3	144,200	T-14	14.3	110,800	T-2	12.5	89,300
	SSGL 25-38		38	T-20	20.5	167,900	T-14	17.0	128,300	T-14	14.9	103,900
300	SSGL 30-15	350	15	歩道用	9.3	93,800	歩道用	7.7	73,200	歩道用	6.7	63,500
	SSGL 30-20		20		12.4	118,600	歩道用	10.3	89,300	歩道用	8.9	74,200
	SSGL 30-25		25	T-2	15.9	145,600	T-2	12.8	108,700	T-2	11.2	87,100
	SSGL 30-32		32		19.9	169,900	T-2	16.4	128,500	T-2	14.3	103,500
350	SSGL 35-38	400	38	T-14	23.6	196,600	T-6	19.5	147,700	T-14	17.0	118,200
	SSGL 35-50		50	T-20	31.1	233,400	T-20	25.6	189,300	T-14	22.4	145,100
	SSGL 35-15		15		10.6	97,100		8.7	83,100		7.5	68,200
	SSGL 35-20		20	歩道用	14.1	130,700	歩道用	11.6	99,000	歩道用	10.1	84,000
400	SSGL 40-15	450	15	歩道用	11.8	115,800	歩道用	9.7	90,600	歩道用	8.4	76,600
	SSGL 40-20		20		15.7	146,600	歩道用	12.9	110,200	歩道用	11.2	96,200
	SSGL 40-25		25		19.6	158,700	歩道用	16.1	129,800	歩道用	14.0	110,200
	SSGL 40-32		32	T-2	25.1	203,500	T-2	20.6	157,800	T-2	17.9	127,900
450	SSGL 45-38	500	38	T-14	29.8	225,900	T-2	24.5	183,000	T-2	21.2	148,400
	SSGL 45-50		50	T-20	39.3	291,200	T-14	32.2	234,300	T-2	28.0	182,000
	SSGL 45-15		15	歩道用	13.0	127,900	歩道用	10.6	99,900	歩道用	9.2	81,200
	SSGL 45-20		20		17.3	159,600	歩道用	14.2	119,500	歩道用	12.3	102,700
450	SSGL 45-25	500	25	T-2	21.7	196,000	T-2	17.7	141,900	歩道用	15.4	118,600
	SSGL 45-32		32		27.7	227,800		22.7	169,900		19.7	137,200
	SSGL 45-38		38	T-2	32.9	267,000	T-2	27.0	196,000	T-2	23.4	178,300
	SSGL 45-50		50	T-14	43.3	330,400	T-6	35.5	252,000	T-2	30.8	196,600

SGLR ステンレスグレーチング フラットバー・4mm口・レットタイプ ボルト固定式 P10,13,15

受注生産品です



●部品構成表

部番	部品名	材質	表面処理	
①	メインバー	SUS304 ステンレス	—	
②	クロスバー			
③	エンドバー			
④	プレート			
⑤	ボルト			
⑥	受枠			SS400 鉄
⑦	アンカー			

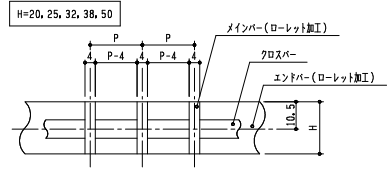
- 製品は長さ995mmです。
 - ご注文の際は、ピッチPをご指示ください。
 - 受枠はp.475をご参照ください。
 - 規格外寸法は、お問合せください。
- ※表記の適用荷重は側溝用です。
横断溝に、ご使用される場合はご相談ください。
※開閉工具はp.441,476をご参照ください。

溝幅 (mm)	型式記号	寸法		ピッチPによる適用荷重・重量・価格								
				P-10			P-13			P-15		
				適用 荷重	重量 (kg)	価格 (円)	適用 荷重	重量 (kg)	価格 (円)	適用 荷重	重量 (kg)	価格 (円)
100	SGLR 10-15	150	T-20	15	7.8	78,400	T-20	6.3	63,500	T-20	5.6	57,900
				20	10.5	103,600		8.4	83,100		7.5	74,700
				25	13.1	121,400		10.5	97,100		9.3	89,600
				32	16.7	152,200		13.4	123,200		11.9	112,000
150	SGLR 15-15	200	T-14	15	10.3	97,100	T-6	8.1	77,900	T-2	7.2	71,900
				20	13.7	127,900		10.9	99,900		9.6	84,000
				25	17.1	152,200		13.6	117,600		12.0	99,000
				32	21.9	188,600		17.4	144,700		15.4	125,100
200	SGLR 20-15	250	T-2	15	12.7	117,600	T-2	10.0	95,200	T-2	8.9	85,900
				20	16.9	155,900		13.4	122,300		11.8	110,200
				25	21.2	183,900		16.7	144,700		14.8	131,600
				32	27.1	228,500		21.4	181,100		18.9	153,100
250	SGLR 25-15	300	T-2	15	15.1	137,200	歩道用	11.9	110,200	歩道用	10.5	99,000
				20	20.2	181,100	T-2	15.9	146,400	T-2	14.0	129,800
				25	25.2	212,800	T-14	19.8	166,000	T-2	17.5	144,700
				32	32.2	264,600	T-20	25.4	205,000	T-20	22.4	173,600
300	SGLR 30-15	350	T-20	15	15.1	137,200	T-20	30.1	235,200	T-20	26.6	216,600
				20	20.2	181,100		39.6	300,600		35.0	273,500
				25	25.2	212,800		13.8	128,800		12.1	115,800
				32	32.2	264,600		18.4	158,400		16.2	140,000
350	SGLR 35-15	400	T-6	15	15.1	137,200	T-14	22.9	193,600	T-14	20.2	173,600
				20	20.2	181,100		29.4	240,500		25.9	203,500
				25	25.2	212,800		34.9	262,700		30.7	235,200
				32	32.2	264,600		45.9	347,200		40.4	313,600
400	SGLR 40-15	450	T-20	15	15.1	137,200	T-14	34.9	262,700	T-20	30.7	235,200
				20	20.2	181,100		45.9	347,200		40.4	313,600
				25	25.2	212,800		15.6	144,200		13.8	129,800
				32	32.2	264,600		20.8	182,300		18.3	160,600
450	SGLR 45-15	500	T-14	15	15.1	137,200	T-20	26.1	213,800	T-2	22.9	191,000
				20	20.2	181,100		33.4	265,100		29.3	223,300
				25	25.2	212,800		39.6	290,500		34.8	259,500
				32	32.2	264,600		52.1	376,400		45.8	332,300
500	SGLR 50-15	550	T-20	15	15.1	137,200	T-20	17.5	160,600	T-20	15.4	145,600
				20	20.2	181,100		23.3	206,300		20.5	181,500
				25	25.2	212,800		29.2	240,800		25.6	214,700
				32	32.2	264,600		37.4	298,400		32.8	242,700
550	SGLR 55-15	600	T-14	15	15.1	137,200	T-14	44.4	343,500	T-14	39.0	284,700
				20	20.2	181,100		58.4	417,200		51.3	354,700
				25	25.2	212,800		56.7	425,600		51.3	354,700
				32	32.2	264,600		74.6	593,600		74.6	593,600
600	SGLR 60-15	650	T-20	15	15.1	137,200	T-20	24.8	229,600	T-20	17.0	157,800
				20	20.2	181,100		33.1	295,000		22.7	189,200
				25	25.2	212,800		41.4	354,700		28.4	232,400
				32	32.2	264,600		52.9	453,600		36.3	270,700
650	SGLR 65-15	700	T-6	15	15.1	137,200	T-6	49.1	356,600	T-2	43.1	317,400
				20	20.2	181,100		62.9	533,900		43.1	317,400
				25	25.2	212,800		82.7	687,000		56.7	407,900
				32	32.2	264,600		82.7	687,000		56.7	407,900

SGLR ステンレスグレーチング フラットバー4mmローレットタイプ ボルト固定式 P20,25,30

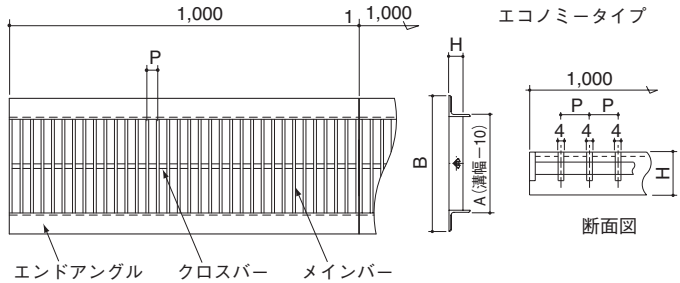

●ボルト固定式受枠寸法・価格表

H	H ₁	t	円/m (シングルm)	受枠コーナー 加工料(1箇所)(円)
15	27	3	8,400	2,800
20			9,400	
25			10,300	
32			11,500	
38			12,900	
50			15,900	



※開閉工具はp.441,476をご参照ください。

溝幅 (mm)	型式記号	寸法		ピッチPによる適用荷重・重量・価格											
				P-20			P-25			P-30					
		幅A (mm)	高さH (mm)	適用 荷重	重量 (kg)	価格 (円)	適用 荷重	重量 (kg)	価格 (円)	適用 荷重	重量 (kg)	価格 (円)			
100	SGLR 10-15	150	15	T-14	4.4	54,200	T-14	3.8	46,700	T-6	3.4	41,100			
	SGLR 10-20		T-20	20	5.9	67,200	T-20	5.0	57,000	T-20	4.5	49,500			
	SGLR 10-25			25	7.4	80,300		6.3	67,200		5.6	59,800			
	SGLR 10-32			32	9.5	96,200		8.0	83,100		7.1	75,600			
150	SGLR 15-15	200	15	T-2	5.7	66,300	T-2	4.7	55,100	歩道用	4.2	46,700			
	SGLR 15-20		T-20	20	T-14	7.5	80,300	T-6	6.3	68,200	T-2	5.6	57,000		
	SGLR 15-25			25	9.4	94,300	T-14	7.9	85,000	T-14	7.0	63,500			
	SGLR 15-32			32	12.1	115,800	T-20	10.1	99,000	T-20	8.9	74,700			
200	SGLR 20-15	250	15	歩道用	6.9	78,400	歩道用	5.7	66,300	歩道用	5.0	56,000			
	SGLR 20-20		T-20	20	T-2	9.2	99,900	T-2	7.6	84,000	歩道用	6.7	68,200		
	SGLR 20-25			25	T-6	11.5	117,600		9.5	100,800	T-2	8.4	76,600		
	SGLR 20-32			32	14.7	141,900	T-14		12.2	119,500	T-14	10.7	91,500		
250	SGLR 20-38	300	38	T-20	17.4	162,400	T-20	14.5	138,200	T-20	12.7	104,600			
	SGLR 25-15		15		歩道用	8.1	94,300	歩道用	6.7	75,600	歩道用	5.9	62,600		
	SGLR 25-20		20		10.8	115,800	歩道用	8.9	95,200	歩道用	7.8	79,400			
	SGLR 25-25		25		T-2	13.5	132,600	T-2	11.2	113,000	T-2	9.8	88,000		
SGLR 25-32	32	T-14	17.3	161,500	14.3	114,800	T-2		12.5	102,200					
SGLR 25-38	38	20.5	194,200	T-14	17.0	152,200	T-14		14.9	119,900					
300	SGLR 25-50	350	50	T-20	27.0	248,300	T-20	22.4	194,200	T-20	19.6	149,400			
	SGLR 30-15		15		歩道用	9.3	111,100	歩道用	7.7	85,000	歩道用	6.7	72,300		
	SGLR 30-20		20		12.4	137,200	歩道用	10.3	111,100	歩道用	8.9	92,400			
	SGLR 30-25		25		15.9	170,800	T-2	12.8	131,600	T-2	11.2	100,800			
SGLR 30-32	32	19.9	197,900	T-2	16.4	154,000		T-2	14.3		119,500				
SGLR 30-38	38	T-14	23.6	225,900	T-6	19.5		177,400	T-14		17.0	136,700			
350	SGLR 30-50	400	50	T-20	31.1	298,700	T-20	25.6	234,300	T-14	22.4	175,500			
	SGLR 35-15		15		10.6	113,900	T-2	8.7	97,100	T-2	7.5	79,200			
	SGLR 35-20		20		歩道用	14.1		141,900	歩道用		11.6	122,300	歩道用	10.1	99,900
	SGLR 35-25		25		17.6	167,100		14.5	142,800		12.6	108,700			
400	SGLR 35-32	450	32	T-2	22.5	216,600	T-2	18.5	169,900	T-2	16.1	129,800			
	SGLR 35-38		38		T-6	26.7		242,700	22.0		195,700	T-2	19.1	147,500	
	SGLR 35-50		50		T-20	35.2		315,500	T-14		28.9	245,500	T-14	25.2	185,800
	SGLR 40-15		15		歩道用	11.8		135,400	T-2		9.7	107,400	T-2	8.4	88,200
SGLR 40-20	20	歩道用	15.7	177,400	歩道用	12.9	137,200	歩道用		11.2	112,000				
SGLR 40-25	25	19.6	203,500	歩道用	16.1	157,800	歩道用	14.0		127,400					
450	SGLR 40-32	500	32	T-2	25.1	239,000	T-2	20.6	189,500	T-2	17.9	147,500			
	SGLR 40-38		38		29.8	277,200		T-2	24.5		234,300	T-2	21.2	171,800	
	SGLR 40-50		50		T-14	39.3		349,100	T-14		32.2	276,300	T-2	28.0	209,100
	SGLR 45-15		15		歩道用	13.0		141,900	T-2		10.6	117,600	T-2	9.2	94,700
SGLR 45-20	20	歩道用	17.3	177,400	歩道用	14.2	144,700	歩道用		12.3	122,700				
SGLR 45-25	25	21.7	220,300	歩道用	17.7	172,700	歩道用	15.4		138,800					
450	SGLR 45-32	500	32	T-2	27.7	257,600	T-2	22.7	220,300	T-2	19.7	158,700			
	SGLR 45-38		38		32.9	308,000		T-2	27.0		240,800	T-2	23.4	216,600	
	SGLR 45-50		50		T-14	43.3		403,200	T-6		35.5	299,600	T-2	30.8	226,700

SSGU U字溝用ステンレスグレーチング フラットバー4mmノーマルタイプ P10,13,15
受注生産品です


高さH (mm) 15, 20, 25はエンドアングル：L3×30×30
 高さH (mm) 32, 38はエンドアングル：L3×40×40
 高さH (mm) 50はエンドアングル：L4×50×50

- 製品は長さ1000 (1m) です。
- ご注文の際には、ピッチPをご指示ください。
- 規格外寸法は、お問合せください。

※開閉工具はp.441をご参照ください。

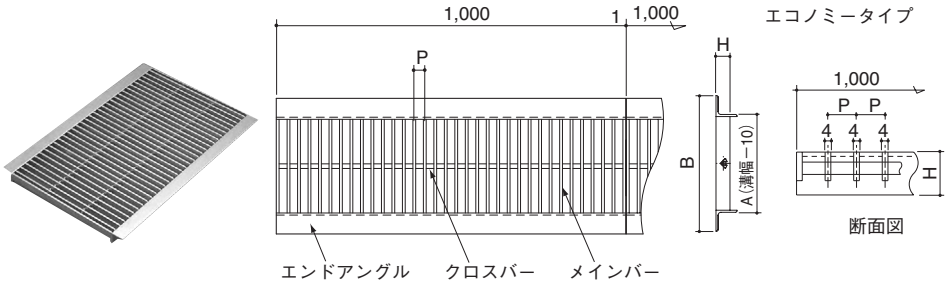
※表記の適用荷重は側溝用です。

横断面に、ご使用される場合はご相談ください。

溝幅 (mm)	型式記号	寸法			ピッチPによる適用荷重・重量・価格								
		幅B (mm)	幅A (mm)	高さH (mm)	P-10			P-13			P-15		
					適用 荷重	重量 (kg)	価格 (円)	適用 荷重	重量 (kg)	価格 (円)	適用 荷重	重量 (kg)	価格 (円)
150	SSGU 15-15	194	140	15	T-14	9.2	72,500	T-14	7.7	57,000	T-14	7.1	47,900
	20			11.3		82,900	9.4		65,200	8.5		55,500	
	25			13.4		88,500	10.9		69,700	10.0		63,500	
180	SSGU 18-15	224	170	15	T-14	10.6	82,900	T-14	8.8	65,200	T-14	8.0	54,900
	20			13.3		92,400	10.9		72,800	9.8		63,200	
	25			15.8		102,900	12.8		80,900	11.5		71,000	
	32			20.5		140,800	16.7		110,900	15.0		93,200	
200	SSGU 20-15	244	190	15	T-6	11.6	95,800	T-14	9.6	75,600	T-14	8.7	64,400
	20			T-14	14.5	107,800	11.9		84,600	10.7		74,000	
	25				17.4	121,200	14.1		95,600	12.6		85,400	
	32				22.6	164,000	18.3		129,100	16.4		108,100	
240	SSGU 24-15	284	230	15	T-2	13.5	106,700	T-14	11.1	84,000	T-14	10.0	72,300
	20			T-14	17.1	118,600	13.9		93,200	12.4		82,900	
	25				20.6	138,200	16.6		108,900	14.8		96,200	
	32				26.7	189,900	21.5		149,600	19.2		120,700	
300	SSGU 30-15	344	290	15	T-2	16.4	126,000	歩道用	13.3	99,400	歩道用	12.0	82,000
	20			21.0		143,400	T-2	16.9	112,800	15.1	99,000		
	25			25.5		163,600	T-6	20.3	128,700	18.0	114,800		
	32			32.9		212,300	T-14	26.3	167,100	23.4	141,700		
	38			38.4		244,000		30.5	192,100	27.1	162,800		
360	SSGU 36-15	404	350	15	歩道用	19.3	150,000	歩道用	15.6	118,000	歩道用	13.9	100,300
	20			T-2	24.9	171,200	T-2	19.9	134,800	17.7	119,200		
	25			T-6	30.3	192,500		24.0	151,500	21.3	135,600		
	32			T-14	39.1	256,400	T-14	31.1	171,600	27.6	141,200		
	38				45.7	307,300		36.2	242,000	32.0	206,000		
	424				50	61.5		399,300	48.9	314,600	43.4	267,700	
442													

SSGU U字溝用ステンレスグレーチング フラットバー4mmノーマルタイプ P20,25,30

受注生産品です

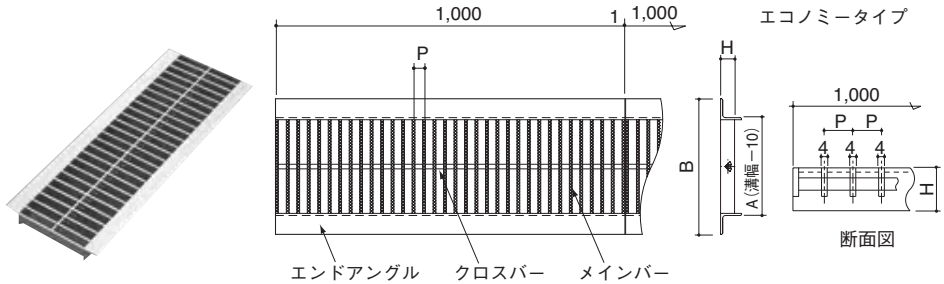


高さH (mm) 15, 20, 25はエンドアングル：L3×30×30
 高さH (mm) 32, 38はエンドアングル：L3×40×40
 高さH (mm) 50はエンドアングル：L4×50×50

- 製品は長さ1000 (1m) です。
- ご注文の際には、ピッチPをご指示ください。
- 規格外寸法は、お問合せください。

※開閉工具はp.441をご参照ください。
 ※表記の適用荷重は側溝用です。
 横断溝に、ご使用される場合はご相談ください。

溝幅 (mm)	型式記号	寸法		ピッチPによる適用荷重・重量・価格									
				P-20			P-25			P-30			
		幅B (mm)	幅A (mm)	高さH (mm)	適用 荷重	重量 (kg)	価格 (円)	適用 荷重	重量 (kg)	価格 (円)	適用 荷重	重量 (kg)	価格 (円)
150	SSGU 15-15	194	140	15	T-2	6.0	42,800	T-2	5.4	36,700	T-2	5.0	33,100
	SSGU 15-20			20	T-14	7.1	49,900	T-14	6.2	41,900	T-14	5.7	36,400
	SSGU 15-25			25		8.1	55,300		7.0	46,200		6.4	40,400
180	SSGU 18-15	224	170	15	T-2	6.7	49,000	T-2	5.9	41,900	歩道用	5.5	37,600
	SSGU 18-20			20		8.1	55,700		7.0	46,200	T-2	6.4	40,000
	SSGU 18-25	244	170	25	T-14	9.3	64,400	T-14	8.0	53,100	T-14	7.2	44,500
	SSGU 18-32			32		12.2	74,900		10.5	61,300		9.6	51,000
200	SSGU 20-15	244	190	15	T-2	7.2	56,800	歩道用	6.3	48,000	歩道用	5.8	42,800
	SSGU 20-20			20		8.7	66,500	T-2	7.6	54,900	T-2	6.9	47,100
	SSGU 20-25	264	190	25	T-14	10.1	75,500	T-14	8.7	61,600	T-6	7.8	52,500
	SSGU 20-32			32		13.3	88,400		11.4	71,900	T-14	10.3	60,400
240	SSGU 24-15	284	230	15	歩道用	8.2	63,200	歩道用	7.1	53,200	歩道用	6.5	46,900
	SSGU 24-20			20	T-2	10.0	74,500	T-2	8.6	61,300	T-2	7.8	51,600
	SSGU 24-25	304	230	25	T-6	11.8	85,400		10.0	69,700		8.9	58,100
	SSGU 24-32			32	T-14	16.1	97,900	T-14	13.1	81,100	T-14	11.7	66,300
300	SSGU 30-15	344	290	15	歩道用	9.7	70,600	歩道用	8.3	59,800	歩道用	7.5	52,300
	SSGU 30-20			20	T-2	12.0	85,400		10.2	69,700		9.1	58,100
	SSGU 30-25	364	290	25	T-2	14.2	97,900	T-2	11.9	79,600	T-2	10.6	65,400
	SSGU 30-32			32		18.5	116,900		15.6	94,100		13.9	76,600
	SSGU 30-38	38	T-14	21.2	134,700	T-14	17.8	108,100	T-6	15.7	88,200		
360	SSGU 36-15	404	350	15	歩道用	11.1	85,600	歩道用	9.5	71,700		8.5	62,600
	SSGU 36-20			20		13.9	103,500		11.8	84,400	歩道用	10.4	69,700
	SSGU 36-25	424	350	25	T-2	16.7	119,200	T-2	13.9	96,600		12.3	79,000
	SSGU 36-32			32		21.6	151,500		18.1	91,900		16.0	97,500
	SSGU 36-38	442	350	38	T-6	24.9	169,400		20.8	135,800	T-2	18.3	110,200
	SSGU 36-50			50	T-14	34.1	220,300	T-14	28.6	176,400	T-14	25.4	143,200

SGUR U字溝用ステンレスグレーチング フラットバー4mmローレットタイプ P10,13,15
受注生産品です


高さH (mm) 15, 20, 25はエンドアングル：L3×30×30
 高さH (mm) 32, 38はエンドアングル：L3×40×40
 高さH (mm) 50はエンドアングル：L4×50×50

- 製品は長さ1000 (1m) です。
- ご注文の際には、ピッチPをご指示ください。
- 規格外寸法は、お問合せください。

※開閉工具はp.441をご参照ください。

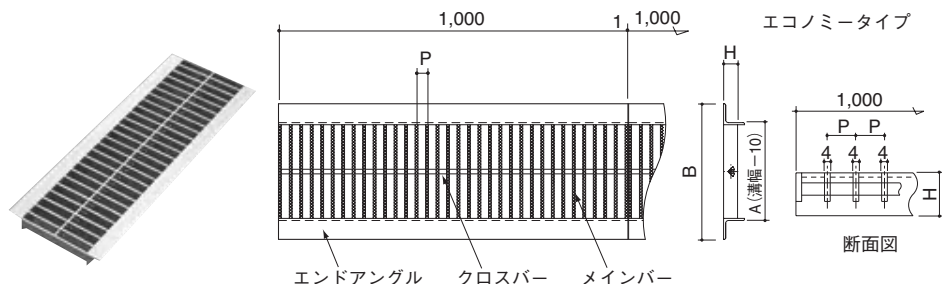
※表記の適用荷重は側溝用です。

横断溝に、ご使用される場合はご相談ください。

溝幅 (mm)	型式記号	寸法			ピッチPによる適用荷重・重量・価格								
		幅B (mm)	幅A (mm)	高さH (mm)	P-10			P-13			P-15		
					適用 荷重	重量 (kg)	価格 (円)	適用 荷重	重量 (kg)	価格 (円)	適用 荷重	重量 (kg)	価格 (円)
150	SGUR 15-15	194	140	15	T-14	9.2	91,000	T-14	7.7	71,600	T-14	7.1	55,700
	20			11.3		106,400	9.4		83,700	8.5		69,100	
	25			13.4		121,200	10.9		95,600	10.0		79,400	
180	SGUR 18-15	224	170	15	T-14	10.6	104,800	T-6	8.8	82,400	T-2	8.0	64,400
	20			13.3		127,600	10.9	100,300	9.8	79,200			
	SGUR 18-25	244	25	15.8		141,200	T-14	12.8	111,300	T14	11.5	89,300	
	SGUR 18-32		32	20.5		184,800	16.7	145,500	15.0	116,200			
200	SGUR 20-15	244	190	15	T-6	11.6	121,600	T-2	9.6	95,600	T-2	8.7	75,500
	SGUR 20-20			20	14.5	144,400	11.9	113,700	10.7	92,400			
	SGUR 20-25	264	25	T-14	17.4	166,600	T-14	14.1	131,300	T-14	12.6	106,700	
	SGUR 20-32		32	22.6	214,000	18.3	168,400	16.4	134,800				
240	SGUR 24-15	284	230	15	T-2	13.5	136,300	T-2	11.1	109,400	T-2	10.0	87,600
	SGUR 24-20			20	17.1	163,800	T-6	13.9	128,800	12.4	103,900		
	SGUR 24-25	304	25	T-14	20.6	189,500	T-14	16.6	149,400	T14	14.8	119,500	
	SGUR 24-32		32	26.7	244,200	21.5	192,500	19.2	150,100				
300	SGUR 30-15	344	290	15	T-2	16.4	161,300	歩道用	13.3	127,000	歩道用	12.0	97,100
	SGUR 30-20			20		21.0	191,200	T-2	16.9	150,700	15.1	123,600	
	SGUR 30-25	364	25	25.5	222,800	T-6	20.3	175,300	T-2	18.0	143,100		
	SGUR 30-32		32	T-14	32.9	279,900	T-14	26.3	220,300	T-14	23.4	176,800	
	SGUR 30-38		38	38.4	321,900	30.5	253,400	27.1	203,300				
360	SGUR 36-15	404	350	15	歩道用	19.3	193,100	歩道用	15.6	152,000	歩道用	13.9	119,300
	SGUR 36-20			20	T-2	24.9	237,500	T-2	19.9	187,100	T-2	17.7	148,800
	SGUR 36-25	424	25	T-6	30.3	268,800	24.0	211,600	21.3	169,200			
	SGUR 36-32		32	T-14	39.1	345,600	T-14	31.1	272,000	T-6	27.6	214,000	
	SGUR 36-38	442	38	T-14	45.7	414,400	T-14	36.2	326,400	T-14	32.0	256,700	
	SGUR 36-50		50	61.5	538,800	48.9	424,200	43.4	334,000				

SGUR U字溝用ステンスグレーティング フラットバー4mmローレットタイプ P20,25,30

受注生産品です



高さH (mm) 15, 20, 25はエンドアングル：L3×30×30
 高さH (mm) 32, 38はエンドアングル：L3×40×40
 高さH (mm) 50はエンドアングル：L4×50×50

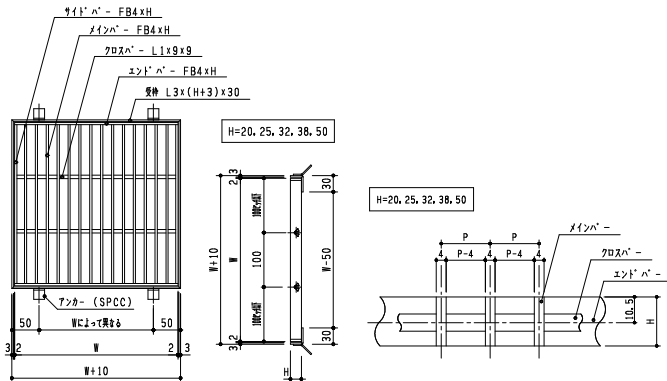

- 製品は長さ1000 (1m) です。
- ご注文の際には、ピッチPをご指示ください。
- 規格外寸法は、お問合せください。

※開閉工具はp.441をご参照ください。
 ※表記の適用荷重は側溝用です。
 横断溝に、ご使用される場合はご相談ください。

溝幅 (mm)	型式記号	寸法		ピッチPによる適用荷重・重量・価格									
				P-20			P-25			P-30			
		幅B (mm)	幅A (mm)	高さH (mm)	適用 荷重	重量 (kg)	価格 (円)	適用 荷重	重量 (kg)	価格 (円)	適用 荷重	重量 (kg)	価格 (円)
150	SGUR 15-15	194	140	15	T-2	6.0	51,800	T-2	5.4	43,900	T-2	5.0	39,100
	20			T-14	7.1	64,300	T-14	6.2	53,500	T-14	5.7	46,000	
	25				8.1	71,900		7.0	59,800		6.4	50,700	
180	SGUR 18-15	224	170	15	T-2	6.7	59,200	T-2	5.9	49,900	歩道用	5.5	44,100
	20				8.1	70,600		7.0	58,500	T-2	6.4	50,100	
	SGUR 18-25	244	170	25	T-14	9.3	79,800	T-14	8.0	66,000	T-14	7.2	55,500
	SGUR 18-32			32		12.2	93,600		10.5	76,600		9.6	63,900
	SGUR 20-15			244	190	15	T-2	7.2	68,600	歩道用	6.3	57,600	歩道用
SGUR 20-20	20		8.7			84,000	T-2	7.6	69,100	T-2	6.9	59,200	
SGUR 20-25	25	T-14	10.1			95,500	T-14	8.7	77,900	T-6	7.8	66,000	
SGUR 20-32	32		13.3			111,300		11.4	90,600	T-14	10.3	75,500	
240	SGUR 24-15	284	230	15	歩道用	8.2	76,600	歩道用	7.1	64,300	歩道用	6.5	55,700
	20			T-2	10.0	92,700	T-2	8.6	76,400	T-2	7.8	64,400	
	SGUR 24-25			25	T-6	11.8	106,400		10.0	87,100		8.9	72,300
	SGUR 24-32			32	T-14	16.1	124,400	T-14	13.1	101,200	T-14	11.7	83,100
300	SGUR 30-15	344	290	15	歩道用	9.7	87,100	歩道用	8.3	72,500	歩道用	7.5	62,600
	20			T-2	12.0	106,700		10.2	87,100		9.1	72,300	
	SGUR 30-25	364	290	25		14.2	122,300	T-2	11.9	99,400	T-2	10.6	81,500
	SGUR 30-32			32	T-14	18.5	145,900		15.6	117,500		13.9	95,600
	SGUR 30-38			38		21.2	167,500	T-14	17.8	134,800	T-6	15.7	109,800
	SGUR 36-15			404	350	15	歩道用	11.1	105,200	歩道用	9.5	87,600	歩道用
SGUR 36-20	20		13.9			128,700		11.8	105,000	歩道用	10.4	86,800	
SGUR 36-25	25	T-2	16.7			147,900		13.9	120,100		12.3	98,400	
SGUR 36-32	32		21.6			176,100	T-2	18.1	142,100		16.0	114,700	
SGUR 36-38	38	T-6	24.9			211,400		20.8	169,200	T-2	18.3	137,800	
SGUR 36-50	442	50	T-14			34.1	274,400	T-14	28.6	220,000	T-14	25.4	178,700

SSGB ステンレス製ます蓋 フラットバー-4mmノーマルタイプ P10,13,15

受注生産品です



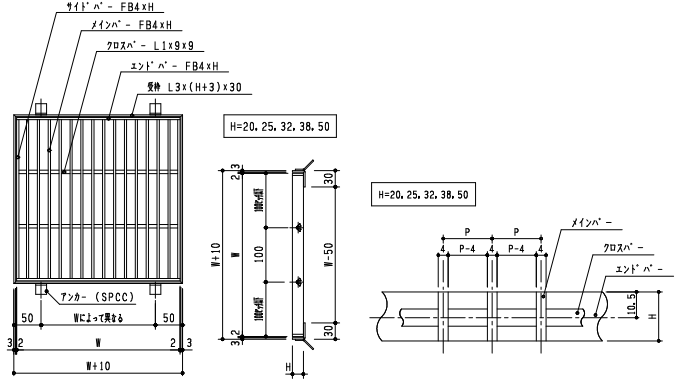

※開閉工具はp.441をご参照ください。

●ご注文の際には、ピッチPをご指示ください。●鎖付きは別途価格として6,900円増しとなります。●規格外寸法は、お問合せください。

樹穴の 大きさ 幅× 長さ (mm)	型式記号	寸法		ピッチPによる適用荷重・重量・価格									受 枠	
				P-10			P-13			P-15				
				高さH (mm)	適用 荷重	重量 (kg)	価格 (円)	適用 荷重	重量 (kg)	価格 (円)	適用 荷重	重量 (kg)		
250 × 250	SSGB 25-20	300	20	T-14	6.2	44,900	T-6	4.9	34,700	T-2	4.3	30,300	1.5	12,900
	SSGB 25-25	300	25		7.7	54,300	T-14	6.1	40,500	T-14	5.4	35,600	1.7	13,800
	SSGB 25-32	300	32	T-20	9.9	80,500	T-20	7.8	49,800	T-20	6.9	42,300	1.9	15,200
	SSGB 25-38	300	38		11.7	93,400		9.3	58,300		8.2	56,000	2.2	16,000
300 × 300	SSGB 30-20	350	20	T-2	8.3	60,900	T-2	6.6	44,900	T-2	5.7	39,600	1.8	15,200
	SSGB 30-25	350	25	T-14	10.4	69,400	T-14	8.2	55,200	T-6	7.1	48,900	1.9	16,000
	SSGB 30-32	350	32		13.3	101,800		10.5	72,000		9.1	60,900	2.2	17,400
	SSGB 30-38	350	38	T-20	15.8	124,500	T-20	12.5	82,300	T-20	10.8	68,500	2.5	18,700
350 × 350	SSGB 30-50	350	50		20.8	149,400		16.4	113,400		14.3	99,200	2.8	20,500
	SSGB 35-20	400	20	T-2	10.8	78,700	T-2	8.5	59,200	T-2	7.5	51,600	2.0	16,900
	SSGB 35-25	400	25	T-14	13.5	94,700		10.7	72,000		9.4	62,700	2.2	18,300
	SSGB 35-32	400	32		17.3	108,500	T-14	13.7	89,800	T-14	12.1	74,700	2.5	19,600
400 × 400	SSGB 35-38	400	38	T-20	20.5	163,600		16.2	102,700		14.3	88,900	2.8	21,400
	SSGB 35-50	400	50		27.0	195,200	T-20	21.4	140,000	T-20	18.8	124,500	3.2	23,600
	SSGB 40-20	450	20	T-2	13.6	96,500	T-2	10.8	74,700	歩道用	9.3	65,400	2.3	19,200
	SSGB 40-25	450	25	T-6	17.0	116,000		13.4	91,600	T-2	11.7	79,600	2.4	20,500
450 × 450	SSGB 40-32	450	32		21.7	132,000	T-14	17.2	112,000		15.0	94,700	2.8	22,300
	SSGB 40-38	450	38	T-20	25.8	183,200		20.4	128,900	T-14	17.8	112,000	3.2	23,600
	SSGB 40-50	450	50		34.0	245,800	T-20	26.9	175,600	T-20	23.4	145,800	3.5	25,800
	SSGB 45-20	500	20		16.7	114,300	歩道用	12.9	91,200	歩道用	11.3	78,700	2.5	20,500
500 × 500	SSGB 45-25	500	25	T-2	20.9	139,200	T-2	16.2	110,300		14.2	97,400	2.7	21,400
	SSGB 45-32	500	32	T-14	26.7	158,700	T-6	20.7	136,500	T-2	18.2	116,000	3.1	24,500
	SSGB 45-38	500	38		31.7	185,800	T-14	24.5	156,900	T-14	21.6	136,500	3.5	25,800
	SSGB 45-50	500	50	T-20	41.7	303,600	T-20	32.3	212,900	T-20	28.4	179,600	3.9	28,500
600 × 600	SSGB 50-20	550	20	歩道用	20.1	166,300	歩道用	15.6	149,400	歩道用	13.9	129,800	2.7	27,200
	SSGB 50-25	550	25	T-2	25.2	188,900		19.5	175,600	T-2	17.4	152,500	3.0	28,500
	SSGB 50-32	550	32	T-14	32.2	245,800		25.0	198,300		22.2	172,000	3.4	30,700
	SSGB 50-38	550	38	T-20	38.2	276,500	T-14	29.7	231,600	T-14	26.4	201,800	3.9	32,900
600 × 600	SSGB 50-50	550	50		50.3	364,000	T-20	39.0	280,000	T-20	34.7	244,900	4.3	36,500
	SSGB 60-20	650	20	歩道用	28.2	242,700		22.2	233,400	歩道用	19.3	198,300	3.2	29,800
	SSGB 60-25	650	25	T-2	35.4	289,400		27.7	263,600		24.1	211,200	3.5	31,600
	SSGB 60-32	650	32	T-6	45.3	330,700	T-2	35.5	289,400		30.9	246,700	4.0	34,300
600 × 600	SSGB 60-38	650	38	T-14	53.8	386,700	T-6	42.1	369,800	T-2	36.7	293,400	4.5	36,500
	SSGB 60-50	650	50	T-20	70.8	498,700	T-20	55.4	433,400	T-20	48.2	379,200	5.1	40,900

SSGB ステンレス製ます蓋 フラットバー・4mmノーマルタイプ P20,25,30

受注生産品です



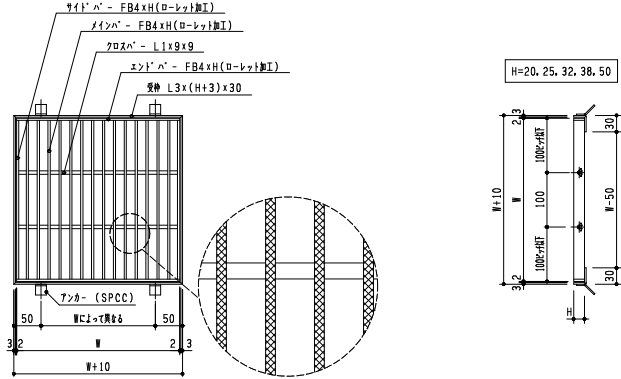

※開閉工具はp.441をご参照ください。

●ご注文の際には、ピッチPをご指示ください。●鎖付きは別途価格として6,900円増しとなります。●規格外寸法は、お問合せください。

樹穴の 大きさ 幅× 長さ (mm)	型式記号	寸法		ピッチPによる適用荷重・重量・価格									受 枠	
				P-20			P-25			P-30				
		幅A× 長さB (mm)	高さH (mm)	適用 荷重	重量 (kg)	価格 (円)	適用 荷重	重量 (kg)	価格 (円)	適用 荷重	重量 (kg)	価格 (円)	重量 (kg)	価格 (円)
250 × 250	SSGB 25-20 SSGB 25-25 SSGB 25-32 SSGB 25-38	300	20	T-2	3.4	27,200	T-2	2.8	20,900	歩道用	2.4	17,800	1.5	12,900
			25	T-6	4.2	32,900		3.5	24,000		T-2	3.0		
		300	32	T-20	5.4	39,600	T-14	4.5	30,300	T-14	3.9	24,900	1.9	15,200
			38		6.4	52,500	T-20	5.3	39,600		4.6	32,000	2.2	16,000
300 × 300	SSGB 30-20 SSGB 30-25 SSGB 30-32 SSGB 30-38 SSGB 30-50	350	20	歩道用	4.6	36,500	歩道用	3.7	27,200	歩道用	3.3	23,600	1.8	15,200
			25	T-2	5.8	45,800	T-2	4.7	32,900	T-2	4.1	28,000	1.9	16,000
		32	T-14	7.4	57,400	T-6	6.0	41,400	5.3		34,700	2.2	17,400	
		38	T-20	8.8	65,400	T-14	7.1	48,900	T-14	6.3	40,500	2.5	18,700	
		50		11.5	94,700	T-20	9.3	71,200	T-20	8.2	56,000	2.8	20,500	
350 × 350	SSGB 35-20 SSGB 35-25 SSGB 35-32 SSGB 35-38 SSGB 35-50	400	20	歩道用	5.8	48,900	歩道用	4.8	36,500	歩道用	4.3	30,300	2.0	16,900
			25	T-2	7.2	60,000		6.0	44,900		5.3	35,600	2.2	18,300
		32	T-6	9.2	71,200	T-2	7.6	56,000	T-2	6.8	43,600	2.5	19,600	
		38	T-14	11.0	85,400	T-14	9.1	72,000		8.1	47,600	2.8	21,400	
		50	T-20	14.5	121,400	T-20	11.9	88,900	T-20	10.7	68,500	3.2	23,600	
400 × 400	SSGB 40-20 SSGB 40-25 SSGB 40-32 SSGB 40-38 SSGB 40-50	450	20	歩道用	7.4	63,600	歩道用	6.0	45,800	歩道用	5.1	37,400	2.3	19,200
			25	T-2	9.2	76,900		7.4	53,400		6.4	44,900	2.4	20,500
		32	11.8		91,600	9.5	68,500	8.2	54,300	2.8	22,300			
		38	T-14	14.0	109,400	T-2	11.3	79,600	T-2	9.7	63,600	3.2	23,600	
		50	T-20	18.4	143,200		T-20	14.9	104,900	T-14	12.8	78,700	3.5	25,800
450 × 450	SSGB 45-20 SSGB 45-25 SSGB 45-32 SSGB 45-38 SSGB 45-50	500	20	歩道用	8.8	74,700	歩道用	7.3	56,000	歩道用	6.3	45,800	2.5	20,500
			25		11.0	95,600		9.1	68,500		7.9	55,200	2.7	21,400
		32	T-2	14.1	112,000	T-2	11.6	82,300	T-2	10.1	66,700	3.1	24,500	
		38	T-6	16.8	132,000		13.8	96,500		12.0	77,800	3.5	25,800	
		50	T-20	22.1	176,500	T-14	18.1	165,400	T-14	15.8	97,400	3.9	28,500	
500 × 500	SSGB 50-20 SSGB 50-25 SSGB 50-32 SSGB 50-38 SSGB 50-50	550	20	歩道用	10.8	122,700	歩道用	8.7	62,300	歩道用	7.3	65,400	2.7	27,200
			25		13.5	149,400		10.9	94,700		9.1	76,900	3.0	28,500
		32	T-2	17.2	168,000	T-2	13.9	108,500	T-2	11.7	94,700	3.4	30,700	
		38		20.5	190,700		16.5	125,400		13.9	112,000	3.9	32,900	
		50	T-14	26.9	233,400	T-14	21.7	172,900	T-6	18.2	149,400	4.3	36,500	
600 × 600	SSGB 60-20 SSGB 60-25 SSGB 60-32 SSGB 60-38 SSGB 60-50	650	20	歩道用	15.2	166,300	歩道用	12.3	132,900	歩道用	10.7	95,600	3.2	29,800
			25		19.0	196,000		15.4	166,300		13.3	113,400	3.5	31,600
		32	T-2	24.3	211,200	T-2	19.7	163,600	T-2	17.1	151,600	4.0	34,300	
		38		28.9	252,000		23.4	183,200		20.3	172,000	4.5	36,500	
		50	T-14	38.0	352,900	T-2	30.8	263,600	T-2	26.7	233,400	5.1	40,900	

SGBR ステンレス製ます蓋 フラットバー4mmローレットタイプ P10,13,15

受注生産品です



※開閉工具はp.441をご参照ください。

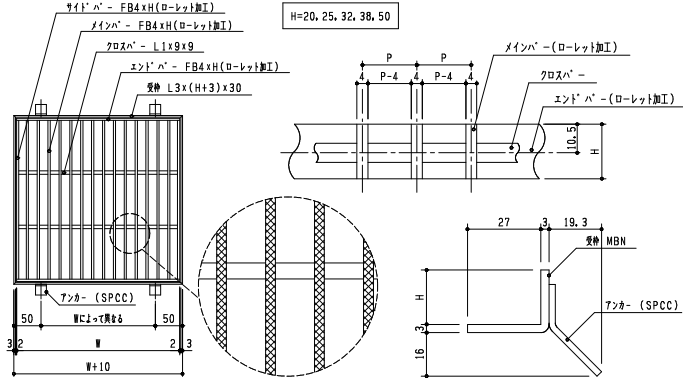

●ご注文の際には、ピッチPをご指示ください。●鎖付きは別途価格として6,900円増しとなります。●規格外寸法は、お問合せください。

樹穴の 大きさ 幅× 長さ (mm)	型式記号	寸法		ピッチPによる適用荷重・重量・価格									受 枠	
				P-10			P-13			P-15				
				適用 荷重	重量 (kg)	価格 (円)	適用 荷重	重量 (kg)	価格 (円)	適用 荷重	重量 (kg)	価格 (円)		
250 × 250	SGBR 25-20	300 × 300	20	T-14	6.2	53,400	T-6	4.9	49,800	T-2	4.3	43,200	1.5	12,900
	SGBR 25-25		25		7.7	64,500	T-14	6.1	52,500	T-14	5.4	45,800	1.7	13,800
	SGBR 25-32		32	T-20	9.9	95,600	T-20	7.8	66,700	T-20	6.9	57,400	1.9	15,200
	SGBR 25-38		38		11.7	108,500		9.3	74,700		8.2	67,600	2.2	16,000
300 × 300	SGBR 30-20	350 × 350	20	T-2	8.3	55,500	T-2	6.6	61,800	T-2	5.7	54,300	1.8	15,200
	SGBR 30-25		25	T-14	10.4	71,200	T-14	8.2	69,400	T-6	7.1	62,700	1.9	16,000
	SGBR 30-32		32		13.3	102,700		10.5	94,700		9.1	78,700	2.2	17,400
	SGBR 30-38		38	T-20	15.8	124,500	T-20	12.5	102,700	T-20	10.8	89,800	2.5	18,700
350 × 350	SGBR 30-50	400 × 400	50		20.8	149,400		16.4	136,500		14.3	116,000	2.8	20,500
	SGBR 35-20		20	T-2	10.8	93,400	T-2	8.5	80,500	T-2	7.5	70,300	2.0	16,900
	SGBR 35-25		25	T-14	13.5	113,400		10.7	98,300		9.4	86,300	2.2	18,300
	SGBR 35-32		32		17.3	130,700	T-14	13.7	121,400	T-14	12.1	102,700	2.5	19,600
400 × 400	SGBR 35-38	450 × 450	38	T-20	20.5	195,200	T-20	16.2	129,800	T-20	14.3	116,000	2.8	21,400
	SGBR 35-50		50		27.0	234,700		21.4	166,300		18.8	149,400	3.2	23,600
	SGBR 40-20		20	T-2	13.6	115,200	T-2	10.8	89,800	歩道用	9.3	77,800	2.3	19,200
	SGBR 40-25		25	T-6	17.0	139,200		13.4	107,600		T-2	11.7	95,600	2.4
450 × 450	SGBR 40-32	500 × 500	32		21.7	158,700	T-14	17.2	144,000		15.0	120,500	2.8	22,300
	SGBR 40-38		38	T-20	25.8	222,300	T-20	20.4	160,900	T-14	17.8	142,300	3.2	23,600
	SGBR 40-50		50		34.0	293,400		26.9	200,000		T-20	23.4	174,700	3.5
	SGBR 45-20		20		16.7	137,400	歩道用	12.9	124,500	歩道用	11.3	108,500	2.5	20,500
500 × 500	SGBR 45-25	550 × 550	25	T-2	20.9	167,200	T-2	16.2	137,400		14.2	121,400	2.7	21,400
	SGBR 45-32		32	T-14	26.7	192,500	T-6	20.7	174,700	T-2	18.2	147,600	3.1	24,500
	SGBR 45-38		38		31.7	226,300	T-14	24.5	190,700		T-14	21.6	172,000	3.5
	SGBR 45-50		50	T-20	41.7	363,200	T-20	32.3	240,900	T-20	28.4	214,700	3.9	28,500
550 × 550	SGBR 50-20	600 × 600	20	歩道用	20.1	196,000	歩道用	15.6	166,300	歩道用	13.9	145,800	2.7	27,200
	SGBR 50-25		25	T-2	25.2	224,000	T-2	19.5	184,000	T-2	17.4	165,400	3.0	28,500
	SGBR 50-32		32	T-14	32.2	289,400		25.0	211,200		22.2	188,000	3.4	30,700
	SGBR 50-38		38	T-20	38.2	326,700	T-14	29.7	248,500	T-14	26.4	220,500	3.9	32,900
600 × 600	SGBR 50-50	650 × 650	50		50.3	420,000	T-20	39.0	300,900	T-20	34.7	263,600	4.3	36,500
	SGBR 60-20		20	歩道用	28.2	291,600	歩道用	22.2	248,500	歩道用	19.3	222,300	3.2	29,800
	SGBR 60-25		25	T-2	35.4	308,000		27.7	298,700		24.1	254,300	3.5	31,600
	SGBR 60-32		32	T-6	45.3	390,300	T-2	35.5	345,400		30.9	284,000	4.0	34,300
600 × 600	SGBR 60-38	700 × 700	38	T-14	53.8	463,200	T-6	42.1	392,000	T-2	36.7	335,200	4.5	36,500
	SGBR 60-50		50	T-20	70.8	588,000	T-20	55.4	476,000		T-20	48.2	416,500	5.1

SGBR ステンレス製ます蓋 フラットバー4mmローレットタイプ P20,25,30

ステンレス製グレーチング

受注生産品です

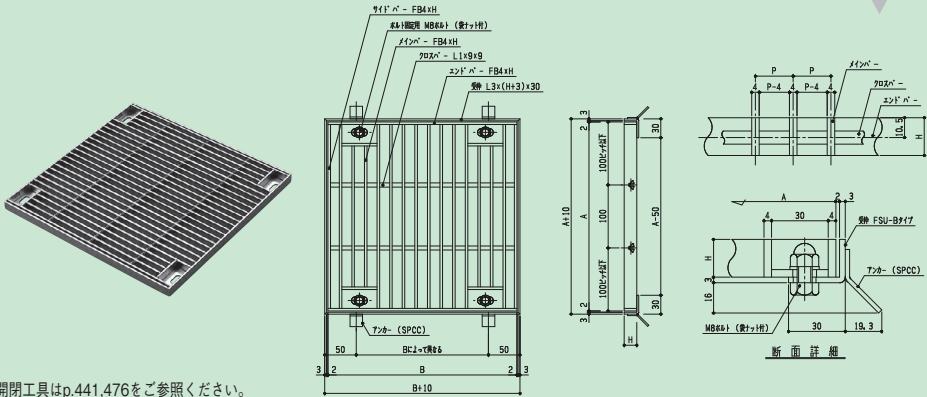


※開閉工具はp.441をご参照ください。

●ご注文の際には、ピッチPをご指示ください。●鎖付きは別途価格として6,900円増しとなります。●規格外寸法は、お問合せください。

樹穴の 大きさ 幅× 長さ (mm)	型式記号	寸法		ピッチPによる適用荷重・重量・価格									受 枠			
		幅A× 長さB (mm)	高さH (mm)	P-20			P-25			P-30			重量 (kg)	価格 (円)		
				適用 荷重	重量 (kg)	価格 (円)	適用 荷重	重量 (kg)	価格 (円)	適用 荷重	重量 (kg)	価格 (円)				
250 × 250	SGBR 25-20	300 × 300	20	T-2	3.4	40,500	T-2	2.8	28,000	歩道用	2.4	24,500	1.5	12,900		
	SGBR 25-25		25	T-6	4.2	43,200		3.5	31,200	T-2	3.0	26,300	1.6	13,800		
	SGBR 25-32		32	T-20	5.4	53,400		T-14	4.5	43,200	T-14	3.9	31,200	1.8	15,200	
	SGBR 25-38		38		6.4	64,900		T-20	5.3	45,800		4.6	37,400	2.0	16,000	
300 × 300	SGBR 30-20	350 × 350	20	歩道用	4.6	51,600	歩道用	3.7	36,500	歩道用	3.3	32,000	1.7	15,200		
	SGBR 30-25		25	T-2	5.8	57,400	T-2	4.7	41,400	T-2	4.1	38,700	1.9	16,000		
	SGBR 30-32		32	T-14	7.4	76,000	T-6	6.0	55,200		5.3	44,900	2.1	17,400		
	SGBR 30-38		38	T-20	8.8	87,200	T-14	7.1	61,800		T-14	6.3	50,700	2.3	18,700	
SGBR 30-50	50	11.5	112,000		T-20	9.3	85,400	T-20	8.2	65,400	2.7	20,500				
350 × 350	SGBR 35-20	400 × 400	20	歩道用	5.8	65,400	歩道用	4.8	44,900	歩道用	4.3	38,700	2.0	16,900		
	SGBR 35-25		25	T-2	7.2	81,400		6.0	57,400		5.3	45,800	2.1	18,300		
	SGBR 35-32		32	T-6	9.2	96,500		T-2	7.6		68,500	T-2	6.8	58,300	2.4	19,600
	SGBR 35-38		38	T-14	11.0	111,200		T-14	9.1		82,300		8.1	63,600	2.7	21,400
	SGBR 35-50		50	T-20	14.5	134,700		T-20	11.9		102,700		T-20	10.7	81,400	3.1
400 × 400	SGBR 40-20	450 × 450	20	歩道用	7.4	73,800	歩道用	6.0	56,000	歩道用	5.1	44,900	2.2	19,200		
	SGBR 40-25		25	T-2	9.2	90,700		7.4	73,800		6.4	54,300	2.4	20,500		
	SGBR 40-32		32		11.8	116,000		9.5	85,400		8.2	63,600	2.7	22,300		
	SGBR 40-38		38	T-14	14.0	138,300		T-2	11.3		97,400	T-2	9.7	72,900	3.0	23,600
	SGBR 40-50		50	T-20	18.4	169,400			T-20		14.9		163,600	T-14	12.8	91,600
450 × 450	SGBR 45-20	500 × 500	20	歩道用	8.8	101,800	歩道用	7.3	68,500	歩道用	6.3	55,200	2.4	20,500		
	SGBR 45-25		25		11.0	116,900		9.1	89,800		7.9	68,500	2.7	21,400		
	SGBR 45-32		32	T-2	14.1	144,000		T-2	11.6		107,600	T-2	10.1	83,200	3.0	24,500
	SGBR 45-38		38	T-6	16.8	168,000			13.8		117,800		12.0	89,800	3.3	25,800
	SGBR 45-50		50	T-20	22.1	209,400			T-14		18.1		151,600	T-14	15.8	116,000
500 × 500	SGBR 50-20	550 × 550	20	歩道用	10.8	141,400	歩道用	8.7	100,000	歩道用	7.3	84,000	2.7	27,200		
	SGBR 50-25		25		13.5	154,300		10.9	107,600		9.1	89,800	3.0	28,500		
	SGBR 50-32		32	T-2	17.2	182,700		T-2	13.9		160,900	T-2	11.7	111,200	3.4	30,700
	SGBR 50-38		38		20.5	213,800			16.5		150,700		13.9	121,400	3.9	32,900
	SGBR 50-50		50		T-14	26.9			246,700		T-14		21.7	188,900	T-6	18.2
600 × 600	SGBR 60-20	650 × 650	20	歩道用	15.2	179,600	歩道用	12.3	140,000	歩道用	10.7	121,400	2.9	29,800		
	SGBR 60-25		25		19.0	205,400		15.4	167,600		13.3	148,500	3.2	31,600		
	SGBR 60-32		32	T-2	24.3	252,000		T-2	19.7		176,800	T-2	17.1	179,600	3.6	34,300
	SGBR 60-38		38		28.9	291,600			23.4		190,700		20.3	186,700	4.0	36,500
	SGBR 60-50		50		T-14	38.0			382,700		T-2		30.8	280,000	T-2	26.7

SSGBL ステンレス製ます蓋 フラットバー4mmノーマルタイプ ボルト固定 P10,13,15 (新製品)

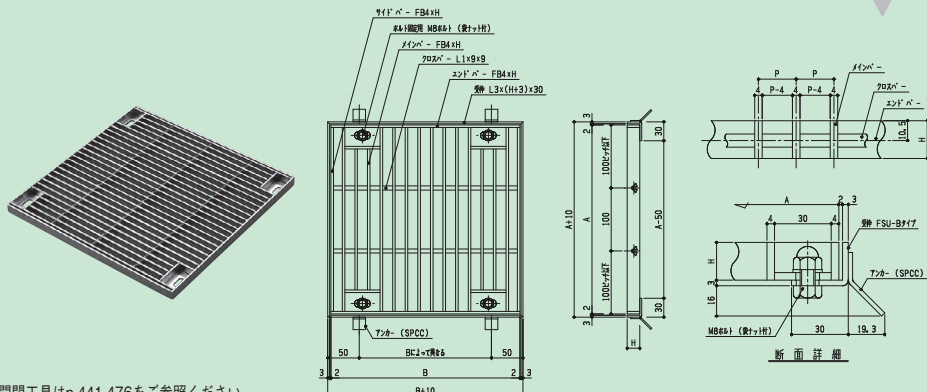


※開閉工具はp.441,476をご参照ください。

●ご注文の際には、ピッチPをご指示ください。●鎖付きは別途価格として6,900円増しとなります。●規格外寸法は、お問合せください。

樹穴の 大きさ 幅× 長さ (mm)	型式記号	寸法		ピッチPによる適用荷重・重量・価格									受 枠	
		幅A× 長さB (mm)	高さH (mm)	P-10			P-13			P-15			重量 (kg)	価格 (円)
				適用 荷重	重量 (kg)	価格 (円)	適用 荷重	重量 (kg)	価格 (円)	適用 荷重	重量 (kg)	価格 (円)		
250 × 250	SSGBL 25-20	300 × 300	20	T-14	6.2	60,000	T-6	4.9	49,800	T-2	4.3	44,900	1.5	19,600
	SSGBL 25-25		25	T-20	7.7	69,400	T-14	6.1	55,200	T-14	5.4	50,700	1.7	20,000
	SSGBL 25-32		32	T-20	9.9	95,600	T-20	7.8	64,500	T-20	6.9	57,400	1.9	21,400
	SSGBL 25-38		38	T-20	11.7	108,500	T-20	9.3	72,900	T-20	8.2	71,200	2.2	22,300
300 × 300	SSGBL 30-20	350 × 350	20	T-2	8.3	76,000	T-2	6.6	60,000	T-2	5.7	54,300	1.8	21,400
	SSGBL 30-25		25	T-14	10.4	84,000	T-14	8.2	70,300	T-6	7.1	63,600	1.9	22,300
	SSGBL 30-32		32	T-20	13.3	116,900	T-20	10.5	87,200	T-20	9.1	76,000	2.2	23,600
	SSGBL 30-38		38	T-20	15.8	139,200	T-20	12.5	97,400	T-20	10.8	83,200	2.5	24,900
	SSGBL 30-50		50	T-20	20.8	164,500	T-20	16.4	128,000	T-20	14.3	114,300	2.8	27,200
350 × 350	SSGBL 35-20	400 × 400	20	T-2	10.8	93,400	T-2	8.5	73,800	T-2	7.5	66,700	2.0	23,600
	SSGBL 35-25		25	T-14	13.5	109,400	T-2	10.7	87,200	T-2	9.4	77,800	2.2	24,500
	SSGBL 35-32		32	T-20	17.3	123,600	T-14	13.7	104,900	T-14	12.1	89,800	2.5	25,800
	SSGBL 35-38		38	T-20	20.5	178,700	T-20	16.2	117,800	T-20	14.3	104,000	2.8	27,200
	SSGBL 35-50		50	T-20	27.0	210,300	T-20	21.4	155,200	T-20	18.8	139,200	3.2	29,800
400 × 400	SSGBL 40-20	450 × 450	20	T-2	13.6	111,200	T-2	10.8	89,800	T-歩	9.3	80,500	2.3	25,400
	SSGBL 40-25		25	T-6	17.0	130,700	T-2	13.4	106,700	T-2	11.7	94,700	2.4	26,700
	SSGBL 40-32		32	T-20	21.7	146,700	T-14	17.2	127,200	T-14	15.0	109,400	2.8	28,500
	SSGBL 40-38		38	T-20	25.8	198,300	T-20	20.4	144,000	T-14	17.8	127,200	3.2	30,300
	SSGBL 40-50		50	T-20	34.0	260,500	T-20	26.9	190,700	T-20	23.4	160,900	3.5	32,000
450 × 450	SSGBL 45-20	500 × 500	20	T-2	16.7	128,900	T-歩	12.9	106,300	T-歩	11.3	93,400	2.5	27,200
	SSGBL 45-25		25	T-2	20.9	154,300	T-2	16.2	125,400	T-2	14.2	112,000	2.7	28,500
	SSGBL 45-32		32	T-14	26.7	173,800	T-6	20.7	151,600	T-2	18.2	130,700	3.1	30,700
	SSGBL 45-38		38	T-20	31.7	200,900	T-14	24.5	172,000	T-14	21.6	151,600	3.5	32,500
	SSGBL 45-50		50	T-20	41.7	318,700	T-20	32.3	228,000	T-20	28.4	194,300	3.9	35,200
500 × 500	SSGBL 50-20	550 × 550	20	T-歩	20.1	181,400	T-歩	15.6	164,500	T-歩	13.9	144,900	2.7	34,300
	SSGBL 50-25		25	T-2	25.2	203,600	T-2	19.5	190,700	T-2	17.4	167,200	3.0	35,600
	SSGBL 50-32		32	T-14	32.2	260,500	T-2	25.0	212,900	T-2	22.2	186,700	3.4	37,400
	SSGBL 50-38		38	T-20	38.2	291,600	T-14	29.7	246,700	T-14	26.4	216,900	3.9	39,600
	SSGBL 50-50		50	T-20	50.3	379,200	T-20	39.0	295,200	T-20	34.7	259,600	4.3	43,600
600 × 600	SSGBL 60-20	650 × 650	20	T-歩	28.3	257,800	T-歩	22.2	248,500	T-歩	19.3	212,900	3.2	36,500
	SSGBL 60-25		25	T-2	35.4	304,500	T-歩	27.7	278,300	T-歩	24.1	226,300	3.5	38,700
	SSGBL 60-32		32	T-6	45.3	345,400	T-2	35.5	304,500	T-2	30.9	261,400	4.0	40,900
	SSGBL 60-38		38	T-14	53.8	401,400	T-6	42.1	384,900	T-2	36.7	308,000	4.5	43,600
	SSGBL 60-50		50	T-20	70.8	513,400	T-20	55.4	448,000	T-20	48.2	394,300	5.1	48,000

SSGBL ステンレス製ます蓋 フラットパー4mmノーマルタイプ ボルト固定 P20,25,30 (新製品)

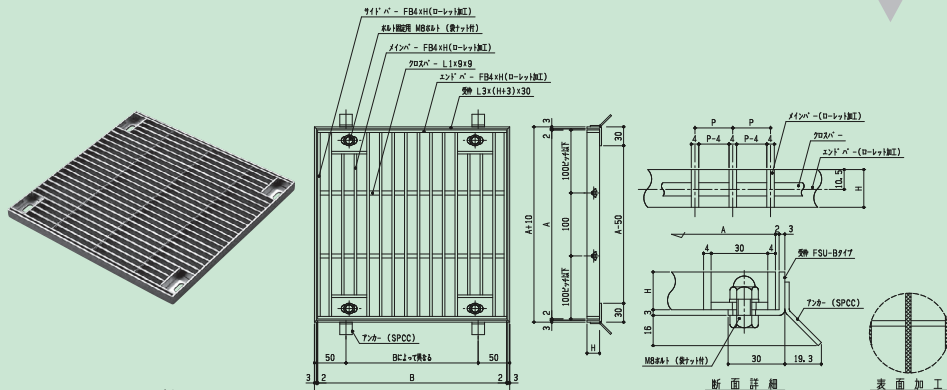


※開閉工具はp.441,476をご参照ください。

●ご注文の際には、ピッチPをご指示ください。 ●鎮付きは別途価格として6,900円増しとなります。 ●規格外寸法は、お問合せください。

樹穴の大きさ 幅×長さ 長さ (mm)	型式記号	寸法		ピッチPによる適用荷重・重量・価格									受枠	
				P-20			P-25			P-30				
		幅A×長さB (mm)	高さH (mm)	適用荷重	重量 (kg)	価格 (円)	適用荷重	重量 (kg)	価格 (円)	適用荷重	重量 (kg)	価格 (円)	重量 (kg)	価格 (円)
250 × 250	SSGBL 25-20	300 × 300	20	T-2	3.4	42,300	T-2	2.8	35,600	T-歩	2.4	32,900	1.5	19,600
	SSGBL 25-25		25	T-6	4.2	48,000	T-2	3.5	39,200	T-2	3.0	35,600	1.7	20,000
	SSGBL 25-32		32	T-20	5.4	54,300	T-14	4.5	44,900	T-14	3.9	40,000	1.9	21,400
	SSGBL 25-38		38	T-20	6.4	67,600	T-20	5.3	54,300	T-14	4.6	46,700	2.2	22,300
300 × 300	SSGBL 30-20	350 × 350	20	T-歩	4.6	51,600	T-歩	3.7	42,300	T-歩	3.3	38,700	1.8	21,400
	SSGBL 30-25		25	T-2	5.8	60,900	T-2	4.7	48,000	T-2	4.1	43,200	1.9	22,300
	SSGBL 30-32		32	T-14	7.4	72,000	T-6	6.0	56,000	T-2	5.3	49,800	2.2	23,600
	SSGBL 30-38		38	T-20	8.8	80,500	T-14	7.1	63,600	T-14	6.3	55,200	2.5	24,900
	SSGBL 30-50		50	T-20	11.5	109,400	T-20	9.3	86,300	T-20	8.2	71,200	2.8	27,200
350 × 350	SSGBL 35-20	400 × 400	20	T-歩	5.8	63,600	T-歩	4.8	51,600	T-歩	4.3	44,900	2.0	23,600
	SSGBL 35-25		25	T-2	7.2	74,700	T-歩	6.0	60,000	T-歩	5.3	50,700	2.2	24,500
	SSGBL 35-32		32	T-6	9.2	86,300	T-2	7.6	70,700	T-2	6.8	58,700	2.5	25,800
	SSGBL 35-38		38	T-14	11.0	100,000	T-14	9.1	87,200	T-2	8.1	62,300	2.8	27,200
	SSGBL 35-50		50	T-20	14.5	136,500	T-20	11.9	104,000	T-20	10.7	83,200	3.2	29,800
400 × 400	SSGBL 40-20	450 × 450	20	T-歩	7.4	78,700	T-歩	6.0	60,900	T-歩	5.1	52,500	2.3	25,400
	SSGBL 40-25		25	T-2	9.2	91,600	T-歩	7.4	68,500	T-歩	6.4	60,000	2.4	26,700
	SSGBL 40-32		32	T-2	11.8	106,700	T-2	9.5	83,200	T-2	8.2	69,400	2.8	28,500
	SSGBL 40-38		38	T-14	14.0	124,500	T-2	11.3	94,700	T-2	9.7	78,700	3.2	30,300
	SSGBL 40-50		50	T-20	18.4	157,800	T-20	14.9	119,600	T-14	12.8	93,400	3.5	32,000
450 × 450	SSGBL 45-20	500 × 500	20	T-歩	8.8	89,800	T-歩	7.3	71,200	T-歩	6.3	60,900	2.5	27,200
	SSGBL 45-25		25	T-歩	11.0	110,300	T-歩	9.1	83,200	T-歩	7.9	70,300	2.7	28,500
	SSGBL 45-32		32	T-2	14.1	127,200	T-2	11.6	97,400	T-歩	10.1	81,400	3.1	30,700
	SSGBL 45-38		38	T-6	16.8	146,700	T-2	13.8	111,200	T-2	12.0	92,500	3.5	32,500
	SSGBL 45-50		50	T-20	22.1	191,600	T-14	18.1	143,200	T-14	15.8	112,000	3.9	35,200
500 × 500	SSGBL 50-20	550 × 550	20	T-歩	10.8	137,400	T-歩	8.7	97,400	T-歩	7.3	80,500	2.7	34,300
	SSGBL 50-25		25	T-歩	13.5	164,500	T-歩	10.9	109,400	T-歩	9.1	91,600	3.0	35,600
	SSGBL 50-32		32	T-2	17.2	183,200	T-2	13.9	123,600	T-歩	11.7	109,400	3.4	37,400
	SSGBL 50-38		38	T-2	20.5	205,400	T-2	16.5	140,000	T-2	13.9	127,200	3.9	39,600
	SSGBL 50-50		50	T-14	26.9	248,500	T-14	21.7	188,000	T-6	18.2	164,500	4.3	43,600
600 × 600	SSGBL 60-20	650 × 650	20	T-歩	15.2	181,400	T-歩	12.3	147,600	T-歩	10.7	110,300	3.2	36,500
	SSGBL 60-25		25	T-歩	19.0	211,200	T-歩	15.4	143,200	T-歩	13.3	128,000	3.5	38,700
	SSGBL 60-32		32	T-2	24.3	226,300	T-歩	19.7	178,700	T-歩	17.1	166,300	4.0	40,900
	SSGBL 60-38		38	T-2	28.9	267,200	T-2	23.4	201,800	T-歩	20.3	186,700	4.5	43,600
	SSGBL 60-50		50	T-14	38.0	368,000	T-2	30.8	278,300	T-2	26.7	248,500	5.1	48,000

SGBRL ステンレス製ます蓋 フラットバー4mmローレットタイプ ボルト固定 P10,13,15 (新製品)



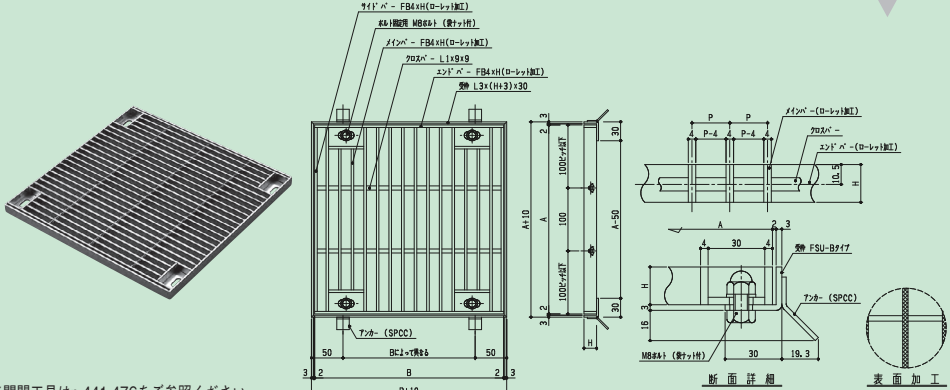
※開閉工具はp.441,476をご参照ください。

●ご注文の際には、ピッチPをご指示ください。 ●鎖付きは別途価格として6,900円増しとなります。 ●規格外寸法は、お問合せください。

樹穴の 大きさ 幅× 長さ (mm)	型式記号	寸法		ピッチPによる適用荷重・重量・価格									受枠	
				P-10			P-13			P-15				
		幅× 長さB (mm)	高さH (mm)	適用 荷重	重量 (kg)	価格 (円)	適用 荷重	重量 (kg)	価格 (円)	適用 荷重	重量 (kg)	価格 (円)	重量 (kg)	価格 (円)
250 × 250	SGBRL 25-20	300 × 300	20	T-14	6.2	68,500	T-6	4.9	64,500	T-2	4.3	58,300	1.5	19,600
	SGBRL 25-25		25	T-20	7.7	79,600	T-14	6.1	67,600	T-14	5.4	60,900	1.7	20,000
	SGBRL 25-32		32	T-20	9.9	110,300	T-20	7.8	81,400	T-20	6.9	72,000	1.9	21,400
	SGBRL 25-38		38	T-20	11.7	123,600	T-20	9.3	89,800	T-20	8.2	82,300	2.2	22,300
300 × 300	SGBRL 30-20	350 × 350	20	T-2	8.3	76,900	T-2	6.6	74,700	T-2	5.7	69,400	1.8	21,400
	SGBRL 30-25		25	T-14	10.4	86,300	T-14	8.2	84,000	T-6	7.1	77,800	1.9	22,300
	SGBRL 30-32		32	T-20	13.3	117,800	T-20	10.5	109,400	T-20	9.1	93,400	2.2	23,600
	SGBRL 30-38		38	T-20	15.8	139,200	T-20	12.5	117,800	T-20	10.8	104,900	2.5	24,900
350 × 350	SGBRL 30-50	400 × 400	50	T-20	20.8	164,500	T-20	16.4	151,600	T-20	14.3	130,700	2.8	27,200
	SGBRL 35-20		20	T-2	10.8	108,500	T-2	8.5	95,600	T-2	7.5	85,400	2.0	23,600
	SGBRL 35-25		25	T-14	13.5	128,000	T-2	10.7	113,400	T-2	9.4	100,900	2.2	24,500
	SGBRL 35-32		32	T-20	17.3	145,800	T-14	13.7	136,500	T-14	12.1	117,800	2.5	25,800
400 × 400	SGBRL 35-38	450 × 450	38	T-20	20.5	210,300	T-20	16.2	144,900	T-20	14.3	130,700	2.8	27,200
	SGBRL 35-50		50	T-20	27.0	249,400	T-20	21.4	181,400	T-20	18.8	164,500	3.2	29,800
	SGBRL 40-20		20	T-2	13.6	129,800	T-2	10.8	104,900	T-歩	9.3	92,500	2.3	25,400
	SGBRL 40-25		25	T-6	17.0	154,300	T-2	13.4	122,700	T-2	11.7	110,300	2.4	26,700
450 × 450	SGBRL 40-32	500 × 500	32	T-20	21.7	173,800	T-14	17.2	158,700	T-14	15.0	135,600	2.8	28,500
	SGBRL 40-38		38	T-20	25.8	237,400	T-20	20.4	175,600	T-14	17.8	156,900	3.2	30,300
	SGBRL 40-50		50	T-20	34.0	308,000	T-20	26.9	214,700	T-20	23.4	189,800	3.5	32,000
	SGBRL 45-20		20	T-2	16.7	152,500	T-歩	12.9	139,200	T-歩	11.3	123,600	2.5	27,200
500 × 500	SGBRL 45-25	550 × 550	25	T-2	20.9	182,300	T-2	16.2	152,500	T-2	14.2	136,500	2.7	28,500
	SGBRL 45-32		32	T-14	26.7	207,600	T-6	20.7	189,800	T-2	18.2	162,700	3.1	30,700
	SGBRL 45-38		38	T-20	31.7	240,900	T-14	24.5	205,400	T-14	21.6	186,700	3.5	32,500
	SGBRL 45-50		50	T-20	41.7	378,300	T-20	32.3	256,000	T-20	28.4	229,800	3.9	35,200
600 × 600	SGBRL 50-20	650 × 650	20	T-歩	20.1	211,200	T-歩	15.6	181,400	T-歩	13.9	160,900	2.7	34,300
	SGBRL 50-25		25	T-2	25.2	239,200	T-2	19.5	199,200	T-2	17.4	180,500	3.0	35,600
	SGBRL 50-32		32	T-14	32.2	304,500	T-2	25.0	226,300	T-2	22.2	202,700	3.4	37,400
	SGBRL 50-38		38	T-20	38.2	341,800	T-14	29.7	263,600	T-14	26.4	235,600	3.9	39,600
600 × 600	SGBRL 50-50	650 × 650	50	T-20	50.3	435,200	T-20	39.0	315,600	T-20	34.7	278,300	4.3	43,600
	SGBRL 60-20		20	T-歩	28.3	306,300	T-歩	22.2	263,600	T-歩	19.3	237,400	3.2	36,500
	SGBRL 60-25		25	T-2	35.4	323,200	T-歩	27.7	313,800	T-歩	24.1	268,900	3.5	38,700
	SGBRL 60-32		32	T-6	45.3	405,400	T-2	35.5	360,500	T-2	30.9	298,700	4.0	40,900
600 × 600	SGBRL 60-38	650 × 650	38	T-14	53.8	478,300	T-6	42.1	407,200	T-2	36.7	350,300	4.5	43,600
	SGBRL 60-50		50	T-20	70.8	603,200	T-20	55.4	491,200	T-20	48.2	431,600	5.1	48,000

SGBRL ステンレス製ます蓋 フラットバー4mmローレットタイプ ボルト固定 P20,25,30 (新製品)

ステンレス製グレーチング

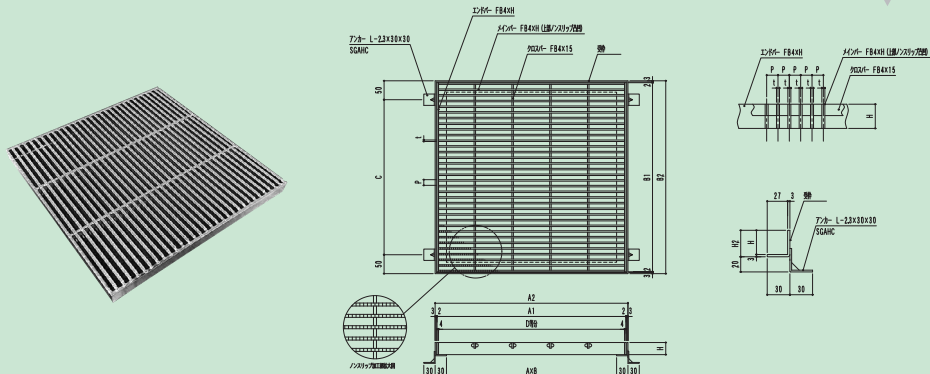


※開閉工具はp.441,476をご参照ください。

●ご注文の際には、ピッチPをご指示ください。 ●鎖付きは別途価格として6,900円増しとなります。 ●規格外寸法は、お問合せください。

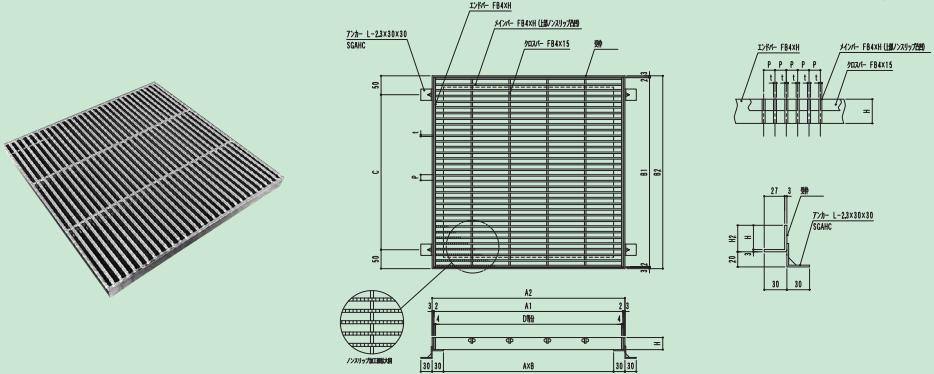
樹穴の 大きさ 幅× 長さ (mm)	型式記号	寸法		ピッチPによる適用荷重・重量・価格									受枠	
				P-20			P-25			P-30				
		幅A× 長さB (mm)	高さH (mm)	適用 荷重	重量 (kg)	価格 (円)	適用 荷重	重量 (kg)	価格 (円)	適用 荷重	重量 (kg)	価格 (円)	重量 (kg)	価格 (円)
250 × 250	SGBRL 25-20	300 × 300	20	T-2	3.4	38,700	T-2	2.8	43,200	T-歩	2.4	39,600	1.5	19,600
	SGBRL 25-25		25	T-6	4.2	58,300	T-2	3.5	45,800	T-2	3.0	41,400	1.7	20,000
	SGBRL 25-32		32	T-20	5.4	68,500	T-14	4.5	58,300	T-14	3.9	45,800	1.9	21,400
	SGBRL 25-38		38	T-20	6.4	79,600	T-20	5.3	60,900	T-14	4.6	52,500	2.2	22,300
300 × 300	SGBRL 30-20	350 × 350	20	T-歩	4.6	66,700	T-歩	3.7	51,600	T-歩	3.3	46,700	1.8	21,400
	SGBRL 30-25		25	T-2	5.8	72,000	T-2	4.7	56,000	T-2	4.1	53,400	1.9	22,300
	SGBRL 30-32		32	T-14	7.4	90,700	T-6	6.0	70,300	T-2	5.3	60,000	2.2	23,600
	SGBRL 30-38		38	T-20	8.8	101,800	T-14	7.1	76,900	T-14	6.3	65,400	2.5	24,900
	SGBRL 30-50		50	T-20	11.5	127,200	T-20	9.3	100,000	T-20	8.2	80,500	2.8	27,200
350 × 350	SGBRL 35-20	400 × 400	20	T-歩	5.8	80,500	T-歩	4.8	60,000	T-歩	4.3	53,400	2.0	23,600
	SGBRL 35-25		25	T-2	7.2	96,500	T-歩	6.0	72,000	T-歩	5.3	60,900	2.2	24,500
	SGBRL 35-32		32	T-6	9.2	111,200	T-2	7.6	83,200	T-2	6.8	72,900	2.5	25,800
	SGBRL 35-38		38	T-14	11.0	126,300	T-14	9.1	97,400	T-2	8.1	78,700	2.8	27,200
	SGBRL 35-50		50	T-20	14.5	149,400	T-20	11.9	117,800	T-20	10.7	96,500	3.2	29,800
400 × 400	SGBRL 40-20	450 × 450	20	T-歩	7.4	88,900	T-歩	6.0	71,200	T-歩	5.1	60,000	2.3	25,400
	SGBRL 40-25		25	T-2	9.2	105,800	T-歩	7.4	88,900	T-歩	6.4	69,400	2.4	26,700
	SGBRL 40-32		32	T-2	11.8	130,700	T-2	9.5	100,000	T-2	8.2	78,700	2.8	28,500
	SGBRL 40-38		38	T-14	14.0	153,400	T-2	11.3	112,000	T-2	9.7	88,000	3.2	30,300
	SGBRL 40-50		50	T-20	18.4	184,000	T-20	14.9	141,400	T-14	12.8	106,700	3.5	32,000
450 × 450	SGBRL 45-20	500 × 500	20	T-歩	8.8	116,900	T-歩	7.3	83,200	T-歩	6.3	70,300	2.5	27,200
	SGBRL 45-25		25	T-歩	11.0	132,000	T-歩	9.1	104,900	T-歩	7.9	83,200	2.7	28,500
	SGBRL 45-32		32	T-2	14.1	158,700	T-2	11.6	122,700	T-歩	10.1	98,300	3.1	30,700
	SGBRL 45-38		38	T-6	16.8	182,700	T-2	13.8	132,900	T-2	12.0	104,900	3.5	32,500
	SGBRL 45-50		50	T-20	22.1	224,000	T-14	18.1	166,300	T-14	15.8	130,700	3.9	35,200
500 × 500	SGBRL 50-20	550 × 550	20	T-歩	10.8	156,000	T-歩	8.7	115,200	T-歩	7.3	99,200	2.7	34,300
	SGBRL 50-25		25	T-歩	13.5	169,400	T-歩	10.9	122,700	T-歩	9.1	104,900	3.0	35,600
	SGBRL 50-32		32	T-2	17.2	197,800	T-2	13.9	138,300	T-歩	11.7	126,300	3.4	37,400
	SGBRL 50-38		38	T-2	20.5	228,900	T-2	16.5	165,400	T-2	13.9	136,500	3.9	39,600
	SGBRL 50-50		50	T-14	26.9	261,400	T-14	21.7	203,600	T-6	18.2	172,900	4.3	43,600
600 × 600	SGBRL 60-20	650 × 650	20	T-歩	15.2	194,300	T-歩	12.3	155,200	T-歩	10.7	136,500	3.2	36,500
	SGBRL 60-25		25	T-歩	19.0	220,500	T-歩	15.4	182,300	T-歩	13.3	163,600	3.5	38,700
	SGBRL 60-32		32	T-2	24.3	267,200	T-歩	19.7	205,400	T-歩	17.1	194,300	4.0	40,900
	SGBRL 60-38		38	T-2	28.9	306,300	T-2	23.4	220,500	T-歩	20.3	201,800	4.5	43,600
	SGBRL 60-50		50	T-14	38.0	397,800	T-2	30.8	295,200	T-2	26.7	244,900	5.1	48,000

SGBD ステンレス製ます蓋 フラットバー4mmデコデコタイプ P10,12.5,15 (新製品)



※開閉工具はp.441をご参照ください。

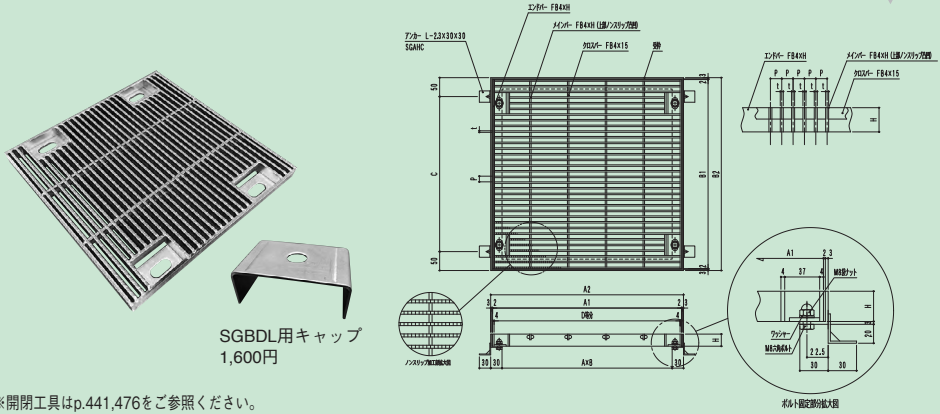
樹穴の 大きさ 幅× 長さ (mm)	型式記号	寸法		ピッチPによる適用荷重・重量・価格									受枠	
				P-10			P-12.5			P-15				
		幅A× 長さB (mm)	高さH (mm)	適用 荷重	重量 (kg)	価格 (円)	適用 荷重	重量 (kg)	価格 (円)	適用 荷重	重量 (kg)	価格 (円)	重量 (kg)	価格 (円)
250 × 250	SGBD 25-20	300 × 300	20	T-14	6.4	53,400	T-6	5.2	49,800	T-2	4.5	43,200	1.5	12,900
	SGBD 25-25		25	T-20	7.9	64,500	T-20	6.5	52,500	T-14	5.6	45,800	1.6	13,800
	SGBD 25-32		32	T-20	10.1	95,600	T-20	8.3	66,700	T-20	7.1	57,400	1.8	15,200
	SGBD 25-38		38	T-20	11.9	108,500	T-20	9.8	74,700	T-20	8.4	67,600	2.0	16,000
300 × 300	SGBD 30-20	350 × 350	20	T-2	8.5	55,500	T-2	7.0	61,800	T-2	6.1	54,300	1.7	15,200
	SGBD 30-25		25	T-14	10.6	71,200	T-14	8.7	69,400	T-6	7.6	62,700	1.9	16,000
	SGBD 30-32		32	T-20	13.5	102,700	T-20	11.1	94,700	T-20	9.7	78,700	2.1	17,400
	SGBD 30-38		38	T-20	16.0	124,500	T-20	13.1	102,700	T-20	11.5	89,800	2.3	18,700
	SGBD 30-50		50	T-20	21.0	149,400	T-20	17.2	136,500	T-20	15.0	116,000	2.9	20,500
350 × 350	SGBD 35-20	400 × 400	20	T-2	11.2	93,400	T-2	9.2	80,500	T-2	8.0	70,300	2.0	16,900
	SGBD 35-25		25	T-14	13.9	113,400	T-2	11.4	98,300	T-2	9.8	86,300	2.2	18,300
	SGBD 35-32		32	T-20	17.7	130,700	T-14	14.5	121,400	T-14	12.5	102,700	2.4	19,600
	SGBD 35-38		38	T-20	20.9	195,200	T-20	17.1	129,800	T-20	14.8	116,000	2.6	21,400
	SGBD 35-50		50	T-20	27.3	234,700	T-20	22.4	166,300	T-20	19.2	149,400	3.2	23,600
	SGBD 40-20		20	T-2	14.1	115,200	T-2	11.5	89,800	歩道	9.9	77,800	2.2	19,200
400 × 400	SGBD 40-25	450 × 450	25	T-6	17.4	139,200	T-2	14.3	107,600	T-2	12.2	95,600	2.4	20,500
	SGBD 40-32		32	T-20	22.2	158,700	T-14	18.2	144,000	T-6	15.5	120,500	2.7	22,300
	SGBD 40-38		38	T-20	26.3	222,300	T-20	21.5	160,900	T-14	18.2	142,300	2.9	23,600
	SGBD 40-50		50	T-20	34.3	293,400	T-20	28.0	200,000	T-20	23.8	174,700	3.7	25,800
450 × 450	SGBD 45-20	500 × 500	20	T-2	17.5	137,400	歩道	14.3	124,500	歩道	12.5	108,500	2.5	20,500
	SGBD 45-25		25	T-2	21.6	167,200	T-2	17.7	137,400	T-2	15.3	121,400	2.7	21,400
	SGBD 45-32		32	T-14	27.5	192,500	T-14	22.5	174,700	T-2	19.5	147,600	3.0	24,500
	SGBD 45-38		38	T-20	32.5	226,300	T-14	26.5	190,700	T-14	22.9	172,000	3.2	25,800
	SGBD 45-50		50	T-20	42.4	363,200	T-20	34.6	240,900	T-20	29.9	214,700	4.1	28,500
500 × 500	SGBD 50-20	550 × 550	20	歩道	21.0	196,000	歩道	17.2	166,300	歩道	14.8	145,800	2.7	27,200
	SGBD 50-25		25	T-2	25.9	224,000	T-2	21.2	184,000	T-2	18.2	165,400	2.9	28,500
	SGBD 50-32		32	T-14	33.1	289,400	T-2	27.0	211,200	T-2	23.1	188,000	3.3	30,700
	SGBD 50-38		38	T-20	39.0	326,700	T-14	31.8	248,500	T-14	27.2	220,500	3.5	32,900
	SGBD 50-50		50	T-20	51.0	420,000	T-20	41.5	300,900	T-20	35.5	263,600	4.4	36,500
600 × 600	SGBD 60-20	650 × 650	20	歩道	29.2	291,600	歩道	23.9	248,500	歩道	20.6	222,300	3.3	29,800
	SGBD 60-25		25	T-2	36.1	308,000	歩道	29.5	298,700	歩道	25.4	254,300	3.6	31,600
	SGBD 60-32		32	T-2	46.0	390,300	T-2	37.5	345,400	T-2	32.3	284,000	4.0	34,300
	SGBD 60-38		38	T-14	54.3	463,200	T-6	44.2	392,000	T-2	38.0	335,200	4.5	36,500
	SGBD 60-50		50	T-20	70.9	588,000	T-20	57.6	476,000	T-20	49.5	416,500	5.3	40,900



※開閉工具はp.441をご参照ください。


樹穴の 大きさ 幅× 長さ (mm)	型式記号	寸法		ピッチPによる適用荷重・重量・価格									受枠	
				P-22			P-25			P-30				
		幅A× 長さB (mm)	高さH (mm)	適用 荷重	重量 (kg)	価格 (円)	適用 荷重	重量 (kg)	価格 (円)	適用 荷重	重量 (kg)	価格 (円)	重量 (kg)	価格 (円)
250 × 250	SGBD 25-20	300 × 300	20	T-2	3.4	40,500	T-2	3.0	28,000	歩道	2.6	24,500	1.5	12,900
	SGBD 25-25		25	T-2	4.2	43,200	T-2	3.7	31,200	T-2	3.3	26,300	1.6	13,800
	SGBD 25-32		32	T-14	5.3	53,400	T-14	4.7	43,200	T-6	4.1	31,200	1.8	15,200
	SGBD 25-38		38	T-20	6.3	64,900	T-20	5.5	45,800	T-14	4.8	37,400	2.0	16,000
300 × 300	SGBD 30-20	350 × 350	20	歩道	4.4	51,600	歩道	4.0	36,500	歩道	3.5	32,000	1.7	15,200
	SGBD 30-25		25	T-2	5.4	57,400	T-2	4.9	41,400	T-2	4.4	38,700	1.9	16,000
	SGBD 30-32		32	T-6	6.9	76,000	T-2	6.2	55,200	T-2	5.5	44,900	2.1	17,400
	SGBD 30-38		38	T-14	8.2	87,200	T-14	7.3	61,800	T-14	6.5	50,700	2.3	18,700
	SGBD 30-50		50	T-20	10.6	112,000	T-20	9.5	85,400	T-20	8.5	65,400	2.9	20,500
350 × 350	SGBD 35-20	400 × 400	20	歩道	5.7	65,400	歩道	5.2	44,900	歩道	4.8	38,700	2.0	16,900
	SGBD 35-25		25	T-2	7.1	81,400	歩道	6.4	57,400	歩道	5.8	45,800	2.2	18,300
	SGBD 35-32		32	T-2	8.9	96,500	T-2	8.1	68,500	T-2	7.3	58,300	2.4	19,600
	SGBD 35-38		38	T-14	10.5	111,200	T-6	9.5	82,300	T-2	8.6	63,600	2.6	21,400
	SGBD 35-50		50	T-20	13.6	134,700	T-20	12.4	102,700	T-20	11.1	81,400	3.2	23,600
400 × 400	SGBD 40-20	450 × 450	20	歩道	7.3	73,800	歩道	6.5	56,000	歩道	5.4	44,900	2.2	19,200
	SGBD 40-25		25	歩道	9.0	90,700	歩道	8.0	73,800	歩道	6.6	54,300	2.4	20,500
	SGBD 40-32		32	T-2	11.4	116,000	T-2	10.1	85,400	T-2	8.3	63,600	2.7	22,300
	SGBD 40-38		38	T-6	13.4	138,300	T-2	11.8	97,400	T-2	9.7	72,900	2.9	23,600
	SGBD 40-50		50	T-20	17.5	169,400	T-20	15.4	163,600	T-14	12.6	91,600	3.7	25,800
450 × 450	SGBD 45-20	500 × 500	20	歩道	9.0	101,800	歩道	8.1	68,500	歩道	7.1	55,200	2.5	20,500
	SGBD 45-25		25	歩道	11.0	116,900	歩道	9.9	89,800	歩道	8.7	68,500	2.7	21,400
	SGBD 45-32		32	T-2	14.0	144,000	T-2	12.4	107,600	歩道	10.9	83,200	3.0	24,500
	SGBD 45-38		38	T-2	16.4	168,000	T-2	14.6	117,800	T-2	12.8	89,800	3.2	25,800
	SGBD 45-50		50	T-14	21.3	209,400	T-14	18.9	151,600	T-14	16.6	116,000	4.1	28,500
500 × 500	SGBD 50-20	550 × 550	20	歩道	10.6	141,400	歩道	9.6	100,000	歩道	8.6	84,000	2.7	27,200
	SGBD 50-25		25	歩道	13.0	154,300	歩道	11.7	107,600	歩道	10.5	89,800	2.9	28,500
	SGBD 50-32		32	T-2	16.5	182,700	歩道	14.8	160,900	歩道	13.2	111,200	3.3	30,700
	SGBD 50-38		38	T-2	19.4	213,800	T-2	17.4	150,700	T-2	15.4	121,400	3.5	32,900
	SGBD 50-50		50	T-14	25.1	246,700	T-14	22.6	188,900	T-6	20.0	157,800	4.4	36,500
600 × 600	SGBD 60-20	650 × 650	20	歩道	14.9	179,600	歩道	13.3	140,000	歩道	11.7	121,400	3.3	29,800
	SGBD 60-25		25	歩道	18.3	205,400	歩道	16.3	167,600	歩道	14.2	148,500	3.6	31,600
	SGBD 60-32		32	歩道	23.1	252,000	歩道	20.5	176,800	歩道	17.9	179,600	4.0	34,300
	SGBD 60-38		38	T-2	27.1	291,600	T-2	24.0	190,700	歩道	20.9	186,700	4.5	36,500
	SGBD 60-50		50	T-6	35.2	382,700	T-2	31.1	280,000	T-2	27.0	229,800	5.3	40,900

SGBDL ステンレス製ます蓋 フラットバー4mmデコタイプ ボルト固定 P10,12.5,15 (新製品)

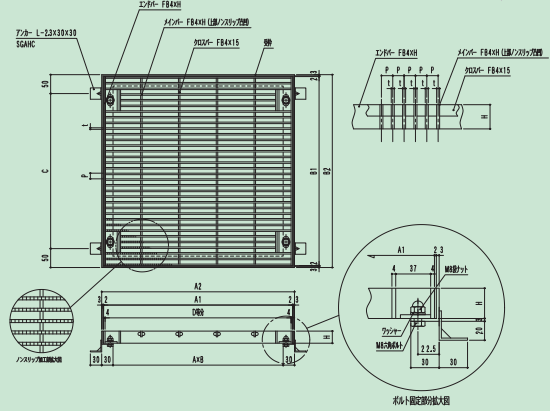


※開閉工具はp.441,476をご参照ください。

樹穴の 大きさ 幅× 長さ (mm)	型式記号	寸法		ピッチPによる適用荷重・重量・価格									受枠	
				P-10			P-12.5			P-15				
		幅A× 長さB (mm)	高さH (mm)	適用 荷重	重量 (kg)	価格 (円)	適用 荷重	重量 (kg)	価格 (円)	適用 荷重	重量 (kg)	価格 (円)	重量 (kg)	価格 (円)
250 × 250	SGBDL 25-20	300 × 300	20	T-14	6.4	68,500	T-6	5.2	64,500	T-2	4.5	58,300	2.6	19,600
	SGBDL 25-25		25	T-20	7.9	79,600	T-20	6.5	67,600	T-14	5.6	60,900	3.3	20,000
	SGBDL 25-32		32	T-20	10.1	110,300	T-20	8.3	81,400	T-20	7.1	72,000	4.1	21,400
	SGBDL 25-38		38	T-20	11.9	123,600	T-20	9.8	89,800	T-20	8.4	82,300	4.8	22,300
300 × 300	SGBDL 30-20	350 × 350	20	T-2	8.5	76,900	T-2	7.0	74,700	T-2	6.1	69,400	3.5	21,400
	SGBDL 30-25		25	T-14	10.6	86,300	T-14	8.7	84,000	T-6	7.6	77,800	4.4	22,300
	SGBDL 30-32		32	T-20	13.5	117,800	T-20	11.1	109,400	T-20	9.7	93,400	5.5	23,600
	SGBDL 30-38		38	T-20	16.0	139,200	T-20	13.1	117,800	T-20	11.5	104,900	6.5	24,900
350 × 350	SGBDL 30-50	400 × 400	50	T-20	21.0	164,500	T-20	17.2	151,600	T-20	15.0	130,700	8.5	27,200
	SGBDL 35-20		20	T-2	11.2	108,500	T-2	9.2	95,600	T-2	8.0	85,400	4.8	23,600
	SGBDL 35-25		25	T-14	13.9	128,000	T-2	11.4	113,400	T-2	9.8	100,900	5.8	24,500
	SGBDL 35-32		32	T-20	17.7	145,800	T-14	14.5	136,500	T-14	12.5	117,800	7.3	25,800
400 × 400	SGBDL 35-38	450 × 450	38	T-20	20.9	210,300	T-20	17.1	144,900	T-20	14.8	130,700	8.6	27,200
	SGBDL 35-50		50	T-20	27.3	249,400	T-20	22.4	181,400	T-20	19.2	164,500	11.1	29,800
	SGBDL 40-20		20	T-2	14.1	129,800	T-2	11.5	104,900	歩道	9.9	92,500	5.4	25,400
	SGBDL 40-25		25	T-6	17.4	154,300	T-2	14.3	122,700	T-2	12.2	110,300	6.6	26,700
450 × 450	SGBDL 40-32	500 × 500	32	T-20	22.2	173,800	T-14	18.2	158,700	T-6	15.5	135,600	8.3	28,500
	SGBDL 40-38		38	T-20	26.3	237,400	T-20	21.5	175,600	T-14	18.2	156,900	9.7	30,300
	SGBDL 40-50		50	T-20	34.3	308,000	T-20	28.0	214,700	T-20	23.8	189,800	12.6	32,000
	SGBDL 45-20		20	T-2	17.5	152,500	歩道	14.3	139,200	歩道	12.5	123,600	7.1	27,200
500 × 500	SGBDL 45-25	550 × 550	25	T-2	21.6	182,300	T-2	17.7	152,500	T-2	15.3	136,500	8.7	28,500
	SGBDL 45-32		32	T-14	27.5	207,600	T-14	22.5	189,800	T-2	19.5	162,700	10.9	30,700
	SGBDL 45-38		38	T-20	32.5	240,900	T-14	26.5	205,400	T-14	22.9	186,700	12.8	32,500
	SGBDL 45-50		50	T-20	42.4	378,300	T-20	34.6	256,000	T-20	29.9	229,800	16.6	35,200
600 × 600	SGBDL 50-20	650 × 650	20	歩道	21.0	211,200	歩道	17.2	181,400	歩道	14.8	160,900	8.6	34,300
	SGBDL 50-25		25	T-2	25.9	239,200	T-2	21.2	199,200	T-2	18.2	180,500	10.5	35,600
	SGBDL 50-32		32	T-14	33.1	304,500	T-2	27.0	226,300	T-2	23.1	202,700	13.2	37,400
	SGBDL 50-38		38	T-20	39.0	341,800	T-14	31.8	263,600	T-14	27.2	235,600	15.4	39,600
600 × 600	SGBDL 50-50	650 × 650	50	T-20	51.0	435,200	T-20	41.5	315,600	T-20	35.5	278,300	20.0	43,600
	SGBDL 60-20		20	歩道	29.2	306,300	歩道	23.9	263,600	歩道	20.6	237,400	11.7	36,500
	SGBDL 60-25		25	T-2	36.1	323,200	歩道	29.5	313,800	歩道	25.4	268,900	14.2	38,700
	SGBDL 60-32		32	T-2	46.0	405,400	T-2	37.5	360,500	T-2	32.3	298,700	17.9	40,900
600 × 600	SGBDL 60-38	650 × 650	38	T-14	54.3	478,300	T-6	44.2	407,200	T-2	38.0	350,300	20.9	43,600
	SGBDL 60-50		50	T-20	70.9	603,200	T-20	57.6	491,200	T-20	49.5	431,600	27.0	48,000



SGBDL用キャップ
1,600円

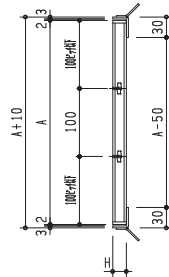
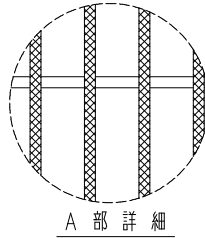
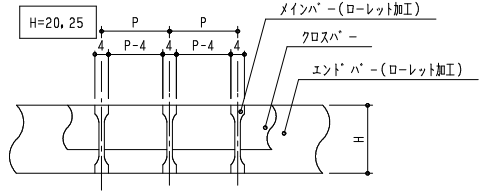
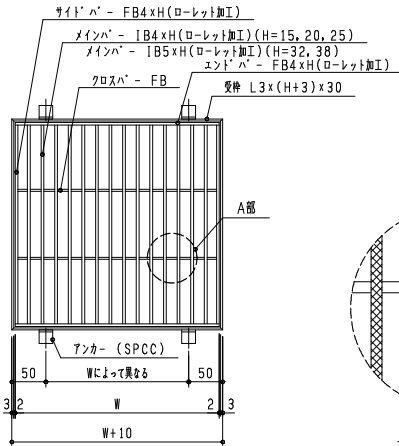



※開閉工具はp.441,476をご参照ください。

樹穴の 大きさ 幅× 長さ (mm)	型式記号	寸法		ピッチPによる適用荷重・重量・価格									受 枠	
				P-22			P-25			P-30				
		幅A× 長さB (mm)	高さH (mm)	適用 荷重	重量 (kg)	価格 (円)	適用 荷重	重量 (kg)	価格 (円)	適用 荷重	重量 (kg)	価格 (円)	重量 (kg)	価格 (円)
250 × 250	SGBDL 25-20	300 × 300	20	T-2	3.4	38,700	T-2	3.0	43,200	歩道	2.6	39,600	1.5	19,600
	SGBDL 25-25		25	T-2	4.2	58,300	T-2	3.7	45,800	T-2	3.3	41,400	1.6	20,000
	SGBDL 25-32		32	T-14	5.3	68,500	T-14	4.7	58,300	T-6	4.1	45,800	18.0	21,400
	SGBDL 25-38		38	T-20	6.3	79,600	T-20	5.5	60,900	T-14	4.8	52,500	2.0	22,300
300 × 300	SGBDL 30-20	350 × 350	20	歩道	4.4	66,700	歩道	4.0	51,600	歩道	3.5	46,700	1.7	21,400
	SGBDL 30-25		25	T-2	5.4	72,000	T-2	4.9	56,000	T-2	4.4	53,400	1.9	22,300
	SGBDL 30-32		32	T-6	6.9	90,700	T-2	6.2	70,300	T-2	5.5	60,000	2.1	23,600
	SGBDL 30-38		38	T-14	8.2	101,800	T-14	7.3	76,900	T-14	6.5	65,400	2.3	24,900
	SGBDL 30-50		50	T-20	10.6	127,200	T-20	9.5	100,000	T-20	8.5	80,500	2.9	27,200
350 × 350	SGBDL 35-20	400 × 400	20	歩道	5.7	80,500	歩道	5.2	60,000	歩道	4.8	53,400	2.0	23,600
	SGBDL 35-25		25	T-2	7.1	96,500	歩道	6.4	72,000	歩道	5.8	60,900	2.2	24,500
	SGBDL 35-32		32	T-2	8.9	111,200	T-2	8.1	83,200	T-2	7.3	72,900	2.4	25,800
	SGBDL 35-38		38	T-14	10.5	126,300	T-6	9.5	97,400	T-2	8.6	78,700	2.6	27,200
	SGBDL 35-50		50	T-20	13.6	149,400	T-20	12.4	117,800	T-20	11.1	96,500	3.2	29,800
400 × 400	SGBDL 40-20	450 × 450	20	歩道	7.3	88,900	歩道	6.5	71,200	歩道	5.4	60,000	2.2	25,400
	SGBDL 40-25		25	歩道	9.0	105,800	歩道	8.0	88,900	歩道	6.6	69,400	2.4	26,700
	SGBDL 40-32		32	T-2	11.4	130,700	T-2	10.1	100,000	T-2	8.3	78,700	2.7	28,500
	SGBDL 40-38		38	T-6	13.4	153,400	T-2	11.8	112,000	T-2	9.7	88,000	2.9	30,300
	SGBDL 40-50		50	T-20	17.5	184,000	T-20	15.4	141,400	T-14	12.6	106,700	3.7	32,000
450 × 450	SGBDL 45-20	500 × 500	20	歩道	9.0	116,900	歩道	8.1	83,200	歩道	7.1	70,300	2.5	27,200
	SGBDL 45-25		25	歩道	11.0	132,000	歩道	9.9	104,900	歩道	8.7	83,200	2.7	28,500
	SGBDL 45-32		32	T-2	14.0	158,700	T-2	12.4	122,700	歩道	10.9	98,300	3.0	30,700
	SGBDL 45-38		38	T-2	16.4	182,700	T-2	14.6	132,900	T-2	12.8	104,900	3.2	32,500
	SGBDL 45-50		50	T-14	21.3	224,000	T-14	18.9	166,300	T-14	16.6	130,700	4.1	35,200
500 × 500	SGBDL 50-20	550 × 550	20	歩道	10.6	156,000	歩道	9.6	115,200	歩道	8.6	99,200	2.7	34,300
	SGBDL 50-25		25	歩道	13.0	169,400	歩道	11.7	122,700	歩道	10.5	104,900	2.9	35,600
	SGBDL 50-32		32	T-2	16.5	197,800	歩道	14.8	138,300	歩道	13.2	126,300	3.3	37,400
	SGBDL 50-38		38	T-2	19.4	228,900	T-2	17.4	165,400	T-2	15.4	136,500	3.5	39,600
	SGBDL 50-50		50	T-14	25.1	261,400	T-14	22.6	203,600	T-6	20.0	172,900	4.4	43,600
600 × 600	SGBDL 60-20	650 × 650	20	歩道	14.9	194,300	歩道	13.3	155,200	歩道	11.7	136,500	3.3	36,500
	SGBDL 60-25		25	歩道	18.3	220,500	歩道	16.3	182,300	歩道	14.2	163,600	3.6	38,700
	SGBDL 60-32		32	歩道	23.1	267,200	歩道	20.5	205,400	歩道	17.9	194,300	4.0	40,900
	SGBDL 60-38		38	T-2	27.1	306,300	T-2	24.0	220,500	歩道	20.9	201,800	4.5	43,600
	SGBDL 60-50		50	T-6	35.2	397,800	T-2	31.1	295,200	T-2	27.0	244,900	5.3	48,000

SGIBRM 正方形（四方枠落とし込みタイプ）ローレットタイプIバータイプ

受注生産品です

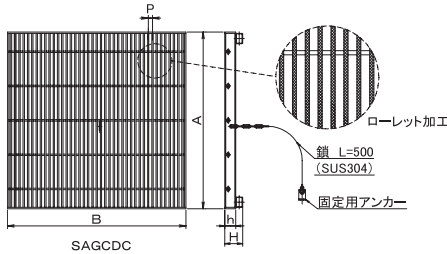


- ご注文の際には、ピッチPをご指示ください。
- 鎖付きは別途価格として6,900円増しとなります。
- 規格外寸法は、お問合せください。

※開閉工具はp.441をご参照ください。

樹穴の 大きさ 幅× 長さ (mm)	型式記号	寸法		ピッチPによる適用荷重・重量・価格												受 枠	
		幅Ax 長さB (mm)	高さH (mm)	P-15			P-20			P-25			P-30				
				適用 荷重	重量 (kg)	価格 (円)	適用 荷重	重量 (kg)	価格 (円)	適用 荷重	重量 (kg)	価格 (円)	適用 荷重	重量 (kg)	価格 (円)	重量 (kg)	価格 (円)
250 × 250	SGIBRM 25-15	300 × 300	15	歩道用	2.5	27,600	歩道用	2.1	22,000	歩道用	1.8	18,400	歩道用	1.6	17,000	1.3	13,200
	SGIBRM 25-20		20	T-2	3.1	36,100	T-2	2.6	30,400	T-2	2.2	25,700	歩道用	2.0	22,400	1.4	14,200
	SGIBRM 25-25		25	T-14	3.7	42,200	T-6	3.0	41,500	T-2	2.6	36,100	T-2	2.4	28,100	1.6	14,900
300 × 300	SGIBRM 30-15	350 × 350	15	歩道用	3.4	36,100	歩道用	2.8	29,700	歩道用	2.5	25,300	歩道用	2.2	21,700	1.5	15,600
	SGIBRM 30-20		20	T-2	4.2	47,900	歩道用	3.5	40,100	歩道用	3.0	34,400	歩道用	2.7	31,400	1.7	16,300
	SGIBRM 30-25		25	T-6	5.0	55,400	T-2	4.1	46,000	T-2	3.5	38,400	T-2	3.2	33,300	1.8	17,500
350 × 350	SGIBRM 35-20	400 × 400	20	T-2	5.4	59,200	歩道用	4.4	48,600	歩道用	3.8	42,000	歩道用	3.4	38,900	1.9	18,400
	SGIBRM 35-25		25	T-2	6.3	70,300	T-2	5.1	57,800	歩道用	4.4	47,600	歩道用	4.0	39,600	2.1	19,900
400 × 400	SGIBRM 40-20	450 × 450	20	歩道用	6.8	75,200	歩道用	5.6	67,000	歩道用	4.8	57,300	歩道用	4.3	48,100	2.1	20,800
	SGIBRM 40-25		25	T-2	7.9	104,900	T-2	6.4	76,400	歩道用	5.6	61,100	歩道用	5.0	56,100	2.4	22,200
450 × 450	SGIBRM 45-20	500 × 500	20	歩道用	8.2	90,300	歩道用	6.7	81,300	歩道用	5.7	71,400	歩道用	5.1	62,300	2.4	22,200
	SGIBRM 45-25		25	T-2	9.5	119,700	歩道用	7.7	91,700	歩道用	6.6	76,100	歩道用	5.9	70,700	2.6	23,600

SAGCDC CD 柵縁塊用 ステンレス製細目グレーチング ローレットタイプ



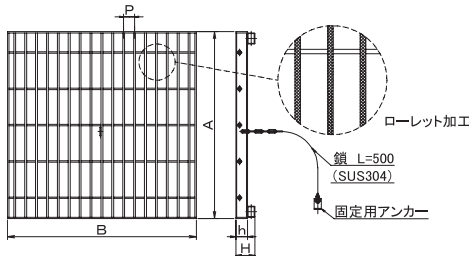
受注生産品です



- CD柵縁塊用 ●鎖が付属します。
- 別途価格にて、開閉ハンドルを用意しております。【HSK (HSキー) 2本1組：¥6,100】 p.441をご参照ください。

荷重	柵穴の大きさ (有効内寸) mm	形式記号	グレーチング本体					P mm	重量 (kg)	価格 (円)
			A mm	B mm	h mm	H mm	角パイプ mm×mm			
T2	300×300	SAGCDC 30-2	365	370	20	50	25×30	13	6.2	88,100
	360×360	SAGCDC 36-2	425	430	20	50	25×30		8.2	95,800
	450×450	SAGCDC 45-2	515	520	20	50	25×30		11.6	158,400
	500×500	SAGCDC 50-2	565	570	25	50	25×30		15.5	200,500
	600×600	SAGCDC 60-2	666	670	25	57	32×32		21.1	325,500
T6・T14	300×300	SAGCDC 30-14	365	370	25	50	25×30	13	7.1	103,400
	360×360	SAGCDC 36-14	425	430	25	50	25×30		9.4	110,900
	450×450	SAGCDC 45-14	515	520	32	52	20×30		20.1	190,400
	500×500	SAGCDC 50-14	565	570	32	52	20×30		23.8	216,400
	600×600	SAGCDC 60-14	666	670	38	58	20×30		37.1	466,400

SAGCD CD 柵縁塊用 ステンレス製グレーチング ローレットタイプ



受注生産品です

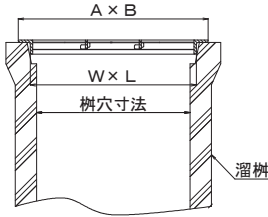
図例：SAGCD 45-2 P30 T2荷重

※荷重によりP (ピッチ) が異なりますので、ご注意ください。

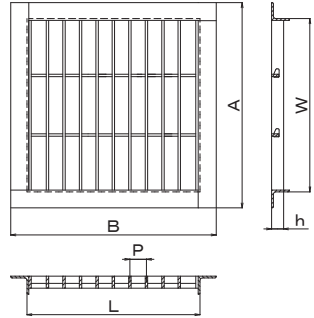
- CD柵縁塊用 ●鎖が付属します。

荷重	柵穴の大きさ (有効内寸) mm	形式記号	グレーチング本体					P mm	重量 (kg)	価格 (円)
			A mm	B mm	h mm	H mm	角パイプ mm×mm			
T2	300×300	SAGCD 30-2	365	370	25	50	25×30	30	4.4	52,100
	360×360	SAGCD 36-2	425	430	25	50	25×30		5.7	56,600
	450×450	SAGCD 45-2	515	520	32	52	20×30		10.8	83,400
	500×500	SAGCD 50-2	565	570	32	52	20×30		12.5	103,900
	600×600	SAGCD 60-2	666	670	32	57	25×30		16.9	156,400
T6・T14	300×300	SAGCD 30-14	365	370	32	50	25×30	30	5.9	61,500
	360×360	SAGCD 36-14	425	430	38	52	25×30		8.4	68,200
	450×450	SAGCD 45-14	515	520	38	52	20×30	25	13.3	115,400
	500×500	SAGCD 50-14	565	570	38	52	20×30		18.4	165,500
	600×600	SAGCD 60-14	666	670	38	58	20×30		15	391,200

SAGBT ステンレス製 溜柵用 四面ツバ



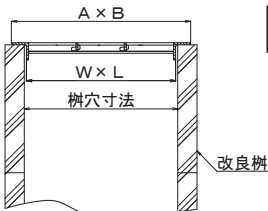
受注生産品です



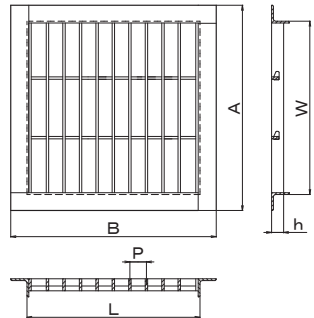
- 規格外寸法は、お問合せください。
- 材質：SUS304

荷重	柵穴の大きさ (有効内寸) mm	形式記号	グレーチング本体					価格 (円)	
			W×L mm	A×B mm	h mm	P mm	アンクル寸法 mm		重量 (kg)
T2	240×240	SAGBT 24-25	255×255	309×309	25	30	L30×30×3	3.6	24,100
	300×300	SAGBT 30-32	315×315	389×389	32			6.5	46,300
	360×360	SAGBT 36-32	375×375	449×449	32			8.5	62,700
	450×450	SAGBT 45-38	465×465	539×539	38			13.6	94,100
	600×600	SAGBT 60-50	620×620	710×710	50			32.2	183,100
歩道用	240×240	SAGBT 24-15	255×255	309×309	15	30	L30×30×3	2.7	16,800
	300×300	SAGBT 30-15	315×315	369×369	15			3.7	25,700
	360×360	SAGBT 36-15	375×375	429×429	15			4.8	36,200
	450×450	SAGBT 45-15	465×465	539×539	15			6.7	53,200
	600×600	SAGBT 60-20	620×620	694×694	20			13.4	104,200

SAGBK ステンレス製 改良柵用 四面ツバ



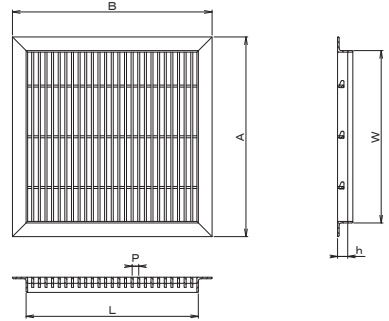
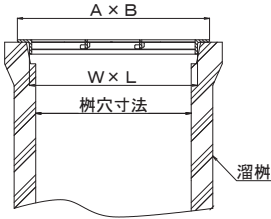
受注生産品です



- 規格外寸法は、お問合せください。
 - 材質：SUS304
- ※柵の内側、四隅 R30まで対応

荷重	柵穴の大きさ (有効内寸) mm	形式記号	グレーチング本体					価格 (円)	
			W×L mm	A×B mm	h mm	P mm	アンクル寸法 mm		重量 (kg)
T2	240×240	SAGBK 24-20	220×220	274×274	20	30	L30×30×3	2.6	16,600
	300×300	SAGBK 30-25	280×280	334×334	25			4.1	24,400
	360×360	SAGBK 36-32	340×340	414×414	32			7.3	53,700
	450×450	SAGBK 45-32	430×430	504×504	32			10.8	73,700
	600×600	SAGBK 60-38	580×580	654×654	38			20.0	140,600
歩道用	240×240	SAGBK 24-15	220×220	274×274	15	30	L30×30×3	2.2	13,700
	300×300	SAGBK 30-15	280×280	334×334	15			3.1	20,200
	360×360	SAGBK 36-15	340×340	394×394	15			4.2	29,900
	450×450	SAGBK 45-15	430×430	504×504	15			6.0	46,900
	600×600	SAGBK 60-15	580×580	654×654	15			9.6	78,600

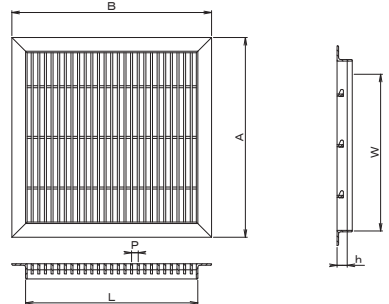
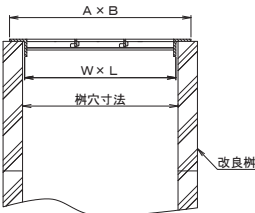
SAGBTC ステンレス製 細目 溜樹用 四面ツバ



- 規格外寸法は、お問合せください。
- 材質：SUS304

荷重	樹穴の大きさ (有効内寸) mm	形式記号	グレーチング本体					価格 (円)	
			W×L mm	A×B mm	h mm	P mm	アングル寸法 mm		重量 (kg)
T2	240×240	SAGBTC 24-20	255×255	309×309	20	15	L30×30×3	4.9	45,400
	300×300	SAGBTC 30-20	315×315	369×369	20			L40×40×3	7.0
	360×360	SAGBTC 36-25	375×375	429×429	25		11.3		90,500
	450×450	SAGBTC 45-25	465×465	539×539	25		17.6		150,300
	600×600	SAGBTC 60-32	620×620	694×694	32		L50×50×5	36.0	317,300
歩道用	240×240	SAGBTC 24-15	255×255	309×309	15	15	L30×30×3	4.0	38,300
	300×300	SAGBTC 30-15	315×315	369×369	15			L40×40×3	5.6
	360×360	SAGBTC 36-15	375×375	429×429	15		7.6		82,900
	450×450	SAGBTC 45-15	465×465	539×539	15		11.9		111,200
	600×600	SAGBTC 60-15	620×620	694×694	15		19.4	190,600	

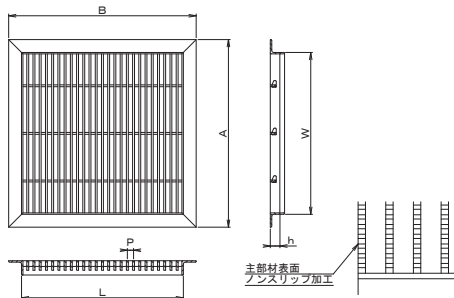
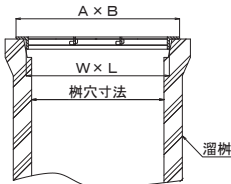
SAGBKC ステンレス製 細目 改良樹用 四面ツバ



- 規格外寸法は、お問合せください。
- ※樹の内側、四隅 R30まで対応

荷重	樹穴の大きさ (有効内寸) mm	形式記号	グレーチング本体					価格 (円)	
			W×L mm	A×B mm	h mm	P mm	アングル寸法 mm		重量 (kg)
T14	300×300	SAGBKC 30-25	280×280	354×354	25	13	L3×40	8.1	68,100
T6/T14	360×360	SAGBKC 36-32	340×340	394×394	32	13	L3×40	12.4	110,800
T2	240×240	SAGBKC 24-20	220×220	274×274	20	13	L30×30×3	3.1	31,500
	300×300	SAGBKC 30-25	280×280	334×334	25			L40×40×3	5.8
	360×360	SAGBKC 36-32	340×340	394×394	32		7.9		80,500
	450×450	SAGBKC 45-32	430×430	504×504	32		15.3		130,600
	600×600	SAGBKC 60-38	580×580	654×654	38		31.7	278,700	
歩道用	240×240	SAGBKC 24-15	220×220	274×274	15	13	L30×30×3	3.1	31,500
	300×300	SAGBKC 30-15	280×280	334×334	15			L40×40×3	4.7
	360×360	SAGBKC 36-15	340×340	394×394	15		6.4		68,100
	450×450	SAGBKC 45-15	430×430	504×504	15		10.4		97,200
	600×600	SAGBKC 60-15	580×580	654×654	15		17.2	167,900	

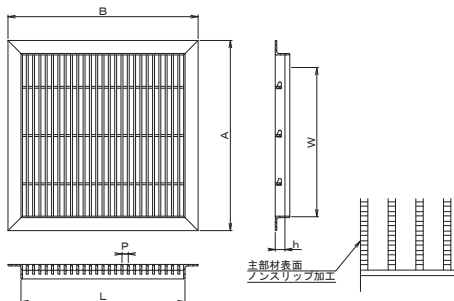
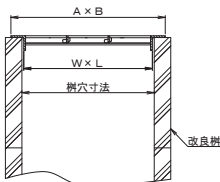
SAGBTCN ステンレス製 細目 ノンスリップ 溜柵用 四面ツバ



- 規格外寸法は、お問合せください。
- 材質：SUS304

荷重	樹穴の大きさ (有効内寸) mm	形式記号	グレーチング本体					アンクル寸法 mm	重量 (kg)	価格 (円)
			W×L mm	A×B mm	h mm	P mm				
T14	240×240	SAGBTCN 24-20	255×255	309×309	20	13	L30×30×3	4.91	56,400	
	300×300	SAGBTCN 30-32	315×315	389×389	32			6.98	85,600	
	360×360	SAGBTCN 36-32	375×375	449×449	32			11.29	112,000	
	450×450	SAGBTCN 45-38	465×465	539×539	38			17.61	186,400	
T2	600×600	SAGBTCN 60-50	620×620	710×710	50	30	L40×40×3	36.04	393,200	
	240×240	SAGBTCN 24-15	255×255	309×309	15		L30×30×3	4.00	47,300	
	300×300	SAGBTCN 30-15	315×315	369×369	15		L30×30×3	5.61	72,300	
歩道用	360×360	SAGBTCN 36-15	375×375	429×429	15	30	L30×30×3	7.58	102,600	
	450×450	SAGBTCN 45-15	465×465	539×539	15			11.93	137,700	
	600×600	SAGBTCN 60-20	620×620	694×694	20		L40×40×3	19.43	236,100	

SAGBKCN ステンレス製 細目 ノンスリップ 改良柵用 四面ツバ



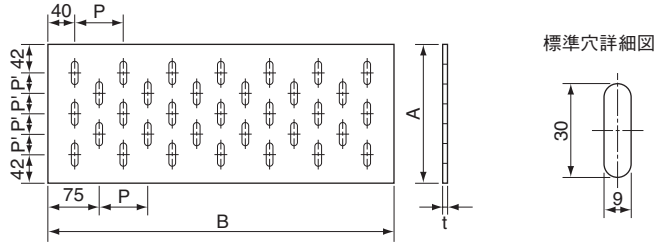
- 規格外寸法は、お問合せください。

※柵の内側、四隅 R30まで対応

荷重	樹穴の大きさ (有効内寸) mm	形式記号	グレーチング本体					アンクル寸法 mm	重量 (kg)	価格 (円)
			W×L mm	A×B mm	h mm	P mm				
T14	300×300	SAGBKCN 30-25	280×280	354×354	25	13	L30×30×3	8.10	84,500	
	240×240	SAGBKCN 24-20	220×220	274×274	20			3.12	38,500	
	300×300	SAGBKCN 30-25	280×280	334×334	25			5.75	67,800	
	360×360	SAGBKCN 36-32	340×340	414×414	32			7.97	99,700	
T2	450×450	SAGBKCN 45-32	430×430	504×504	32	30	L40×40×3	15.25	162,000	
	600×600	SAGBKCN 60-38	580×580	654×654	38			31.74	345,400	
	240×240	SAGBKCN 24-15	220×220	274×274	15			L30×30×3	3.12	38,500
歩道用	300×300	SAGBKCN 30-15	280×280	334×334	15	30	L30×30×3	4.66	57,400	
	360×360	SAGBKCN 36-15	340×340	394×394	15			6.37	84,300	
	450×450	SAGBKCN 45-15	430×430	504×504	15		L40×40×3	10.42	120,400	
	600×600	SAGBKCN 60-15	580×580	654×654	15			17.24	208,100	

SAA ステンレス製ピットふた

受注生産品です

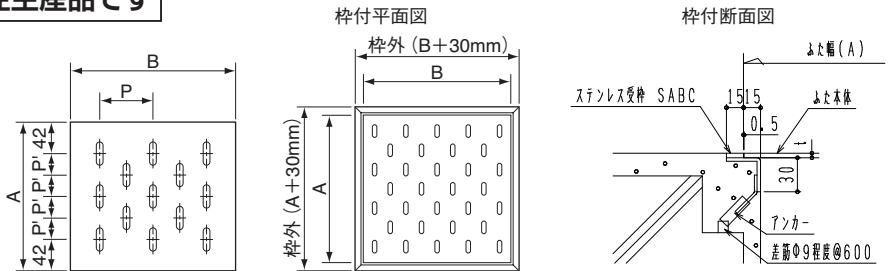


- ご注文の際には、厚さ t をご指示ください。
- 受枠は、カタログp.475をご参照ください。
- 規格外寸法は、お問合せください。

溝幅 (mm)	型式記号	寸法				厚さ t による重量・価格			
		幅 A (mm)	長さ B (mm)	穴のピッチ		$t=3$		$t=4$	
				P	P'	重量(kg)	価格(円)	重量(kg)	価格(円)
70	SAA-100	99	499	76	16.0	1.1	7,300	1.5	9,400
120	SAA-150	149		70	33.0	1.5	9,800	2.2	14,000
170	SAA-200	199		70	29.0	2.2	12,900	2.9	18,000
220	SAA-250	249		70	41.5	2.8	15,900	3.7	22,400
270	SAA-300	299		70	36.0	3.3	18,700	4.5	26,900
320	SAA-350	349		70	44.0	3.9	21,700	5.2	31,200
370	SAA-400	399		70	39.5	4.4	26,900	6.0	35,000
420	SAA-450	449		70	45.0	5.0	30,800	6.7	39,800
470	SAA-500	499		70	41.6	5.5	32,900	7.5	44,100

SAB ステンレス製ピットふた・受枠

受注生産品です

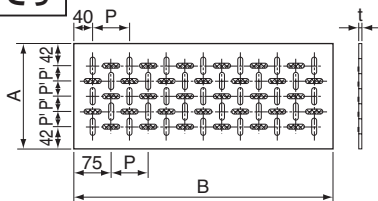


- ご注文の際には、厚さ t をご指示ください。
- 規格外寸法は、お問合せください。

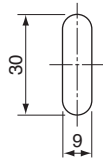
樹穴の 大きさ	型式記号	寸法				厚さ t による重量・価格				枠の重量・価格	
		幅 A (mm)	長さ B (mm)	穴のピッチ		$t=3$		$t=4$		$t=3 \cdot 4$	
				P	P'	重量(kg)	価格(円)	重量(kg)	価格(円)	重量(kg)	価格(円)
170	SAB-200	199	199	70	29	0.9	6,800	1.2	7,700	1.2	21,700
220	SAB-250	249	249		41.5	1.4	10,000	1.9	11,500	1.5	24,000
270	SAB-300	299	299		54	2.0	14,400	2.7	16,800	1.7	26,200
320	SAB-350	349	349		66.5	2.8	18,900	3.7	22,100	2.0	28,400
370	SAB-400	399	399		79	3.6	24,000	4.8	29,000	2.2	30,700
420	SAB-450	449	449		91.5	4.6	30,300	6.1	36,400	2.5	32,900
470	SAB-500	499	499		104	5.5	33,500	7.3	44,800	2.8	35,200

SAAN ステンレス製ノンスリップピットふた

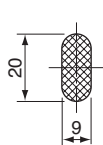
受注生産品です



標準穴詳細図



ノンスリップ詳細図



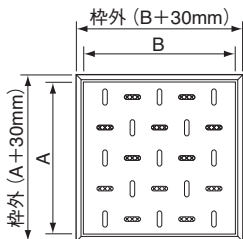
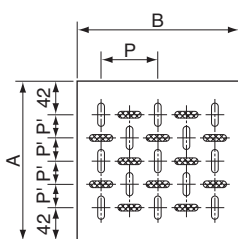
- ご注文の際には、厚さ t をご指示ください。
- 受枠は、カタログp.475をご参照ください。
- 規格外寸法は、お問合せください。

溝幅 (mm)	型式記号	寸法				厚さ t による重量・価格			
		幅 A (mm)	長さ B (mm)	穴のピッチ		$t=3$		$t=4$	
				P	P'	重量(kg)	価格(円)	重量(kg)	価格(円)
70	SAAN-100	99	499	76	16	1.1	10,500	1.5	16,700
120	SAAN-150	149		70	33	1.5	14,300	2.2	21,000
170	SAAN-200	199		70	29	2.2	17,400	2.9	24,700
220	SAAN-250	249		70	41.5	2.8	19,600	3.7	28,400
270	SAAN-300	299		70	36	3.3	24,100	4.5	34,400
320	SAAN-350	349		70	44	3.9	29,900	5.2	38,900
370	SAAN-400	399		70	39.5	4.4	36,100	6.0	46,500
420	SAAN-450	449		70	45	5.0	40,200	6.7	50,100
470	SAAN-500	499		70	41.6	5.5	44,800	7.5	57,600

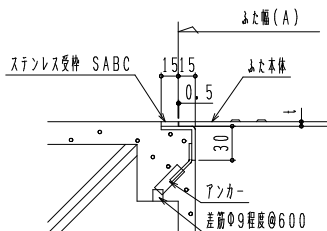
SABN ステンレス製ノンスリップピットふた・受枠

受注生産品です

枠付平面図



枠付断面図

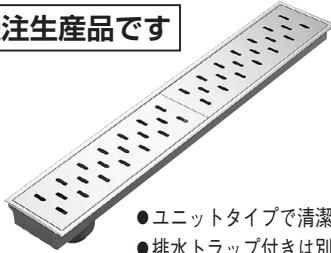


- ご注文の際には、厚さ t をご指示ください。
- 規格外寸法は、お問合せください。

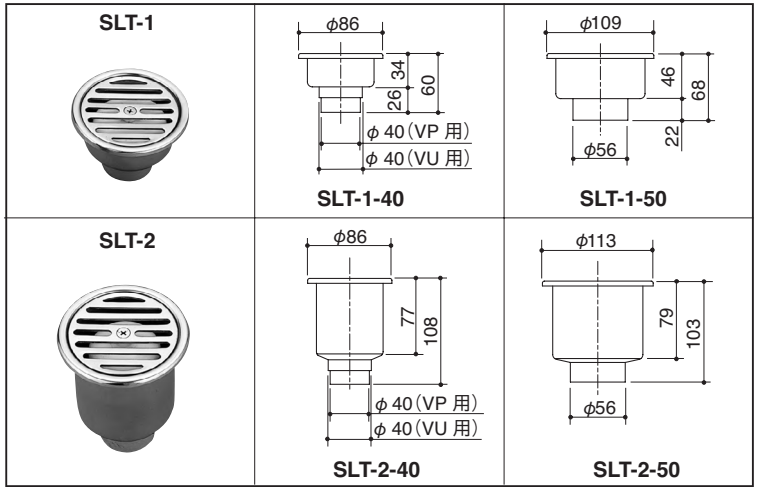
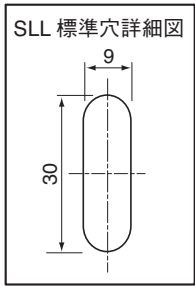
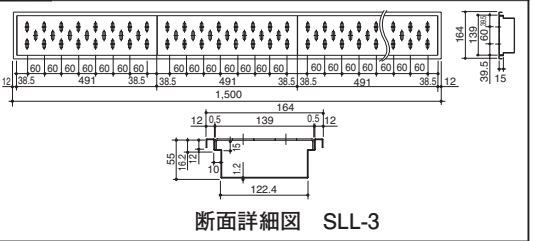
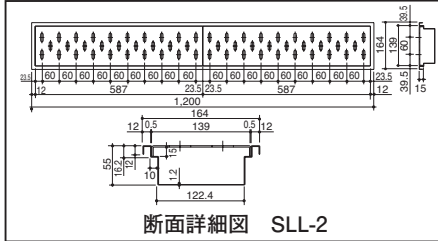
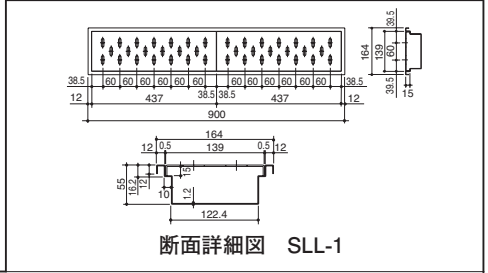
樹穴の 大きさ	型式記号	寸法				厚さ t による重量・価格				枠の重量・価格	
		幅 A (mm)	長さ B (mm)	穴のピッチ		$t=3$		$t=4$		$t=3 \cdot 4$	
				P	P'	重量(kg)	価格(円)	重量(kg)	価格(円)	重量(kg)	価格(円)
170	SABN-200	199	199	70	29	0.9	12,200	1.2	14,600	1.2	21,700
220	SABN-250	249	249		41.5	1.4	16,500	1.9	19,900	1.5	24,000
270	SABN-300	299	299		54	2.0	22,800	2.7	26,200	1.7	26,200
320	SABN-350	349	349		66.5	2.8	26,600	3.7	32,200	2.0	28,400
370	SABN-400	399	399		79	3.6	32,400	4.8	42,000	2.2	30,700
420	SABN-450	449	449		91.5	4.6	39,500	6.1	49,300	2.5	32,900
470	SABN-500	499	499		104	5.5	45,600	7.3	58,500	2.8	35,200

SLL 排水トラフ（側溝）ステンレス製

受注生産品です



- ユニットタイプで清潔、掃除も簡単
- 排水トラップ付きは別途価格です。



部番	部品名	材質	表面処理
①	蓋	SUS304	ヘアライン
②	受枠		2B

●仕様

符 号	蓋寸法 (mm)			受枠寸法 (mm)			重量 (kg)	価格 (円)
	幅	長さ	厚さ	幅	長さ	深さ		
SLL 1	139	437	2	164	900	55	4.8	108,300
2		587		1,200	6.3		122,100	
3		491		1,500	7.9		146,200	

排水トラップ	符号	呼び径	価格 (円)
	SLT-1	40	4,500
	SLT-1	50	6,000
	SLT-2	40	9,400
SLT-2	50	10,700	

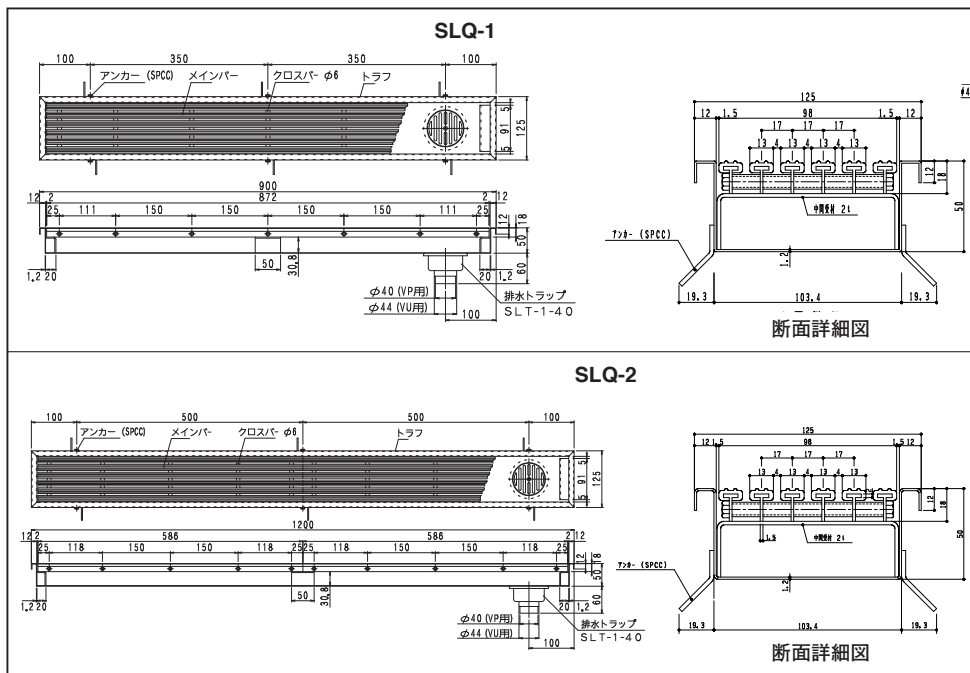
SLQ 排水トラフ (側溝) ステンレス製

受注生産品です

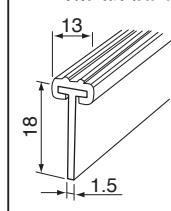
ステンレス製 SUS304



- ラバー付きでスベりにくく安全です。
- スキマが4mmで使用しやすい
- ユニットタイプで清潔
- 掃除もしやすく、簡単



蓋断面詳細図



部番	部品名	材質	表面処理
①	蓋	SUS304	ラバー
②	本体		2B

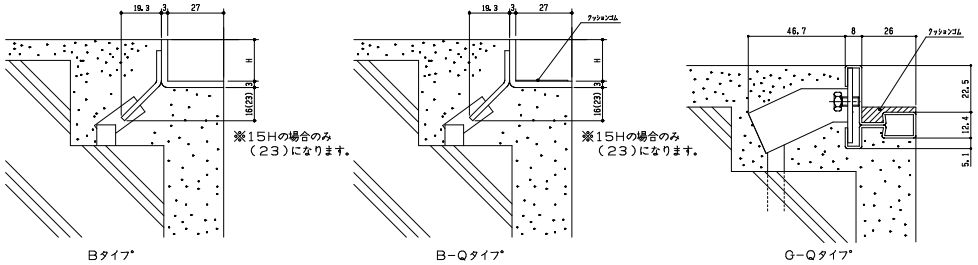
●仕様

符号	蓋寸法 (mm)			受枠寸法 (mm)			重量 (kg)	価格 (円)
	幅	長さ	厚さ	幅	長さ	深さ		
SLQ 1	98	872	18	125	900	50	4.6	109,100
2		1,172			1,200			

FSU ステンレス製グレーチング用受枠

受注生産品です

●適用品：SGHA, SGHAN, SGQA, SSG, SSGR



※ 差筋は付属しません。

寸法 H	価格(円)			受枠コーナー 加工料(円)	重量 kg/m
	円/m(シングルm)				
	Bタイプ	B-Qタイプ	G-Qタイプ		
15	6,800	7,300	11,500	B, B-Q 2,800 G-Q 3,000	1.1
20	7,000	7,500	11,500		1.2
25	7,300	8,700	—		1.3
32	8,800	9,400	—		1.5
38	9,600	10,500	—		1.7
50	11,100	11,600	—		1.9

●Bタイプ 四方受枠価格算出式

本体寸法+片方5mm

例) S-SG (H) 200×3,000×20H

枠外寸法=210+3,010 (0.21m+3.01m)×2=6.44m

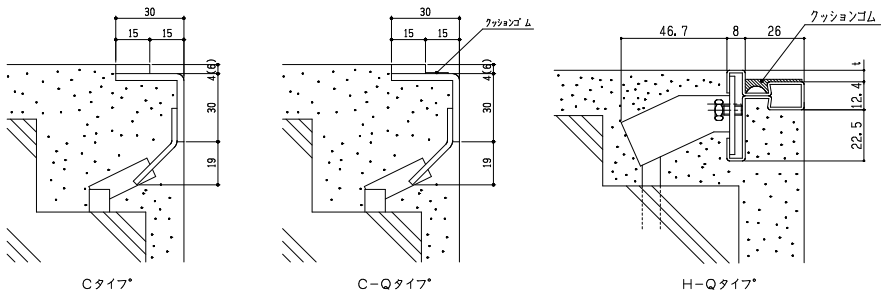
6.44mを使用する。

式: 6.44m×シングルm単価+コーナー加工料=四方受枠単価
(H20用) (4箇所)

FSU ステンレス製ピットふた用受枠

受注生産品です

●適用品：SAA, SAAN



※ 差筋は付属しません。

寸法 本体 厚さ	目地幅 t	ア ン グ ル	価格(円)			受枠コーナー 加工料(円)	重量 kg/m
			円/m(シングルm)				
			Cタイプ	C-Qタイプ	H-Qタイプ		
3	4	30 × 3	11,200	13,700	11,500	2,800	1.9
4			12,000	14,800	11,500	H-Qタイプは 3,000	1.9

●Cタイプ 四方受枠価格算出式

本体寸法+片方15mm

例) SA-A 200×3,000×3 t

枠外寸法=230+3,030 (0.23m+3.03m)×2=6.52m

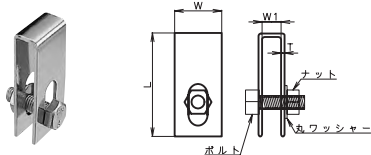
6.52mを使用する。

式: 6.52m×シングルm単価+コーナー加工料=四方受枠単価
(t3用) (4箇所)

ステンレスグレーチング用付属品

受注生産品です

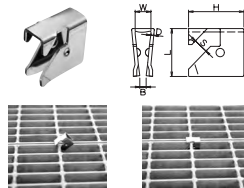
グレーチングクリップ DC型/SUS304



品番	L	W	W1	T	ねじ径	適用高さ	重量 (g)	価格 (円)
DC-1	55	10				18~38	60	1,600
DC-2-55	25	15	2	M8	18~38	63	1,600	
DC-2-56	75				38~55	78	1,900	
DC-2-57	95				60~75	93	1,900	

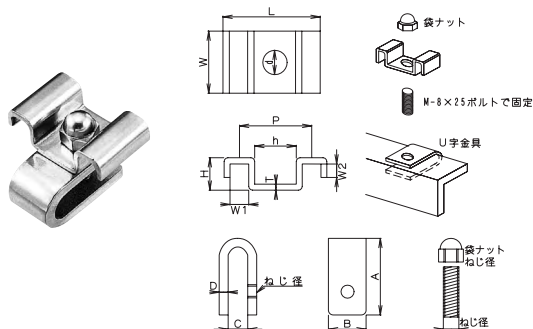
※適用の高さはグレーチングに適用しうる寸法です。

グレーチングクリップ IC型/SUS304



品番	D	L	H	W	B	S	重量 (g)	価格 (円)
IC-1	2	30	13	10	4	8.5	29	1,400
IC-2				13	7		30	1,400
IC-3				16	10	9.5	31	1,600

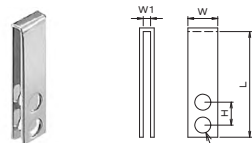
グレーチングクリップ GC型/SUS304



品番	L	W	d	H	h	W1	W2	T	A	B	C	D	ねじ径	重量 (g)	価格 (円)
GC-1	42	30	10	14	18	7.5	6	2.5	39	19	11	4.5	M8	90	2,900

※ P20 製作可能

細目用クリップ KC-A/SUS304



品番	L	W	W1	H	d	重量 (g)	価格 (円)
KC-A	55	15	4	12	8	17	1,000

盗難防止用鎖金具



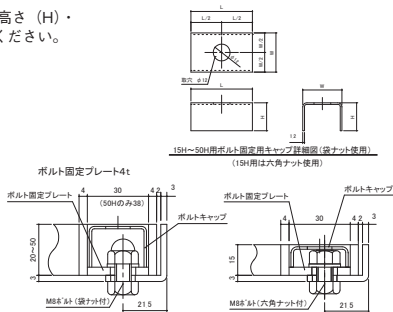
部番	部品名	備考	価格 (円)
①	クサリ	3mm×500L	
②	シャックル	5mm	
③	アンカー	フラットバー4×15	8,200

ボルト固定用キャップ

※発注の際は、製品名・高さ (H) ・ピッチ (P) をご指示ください。



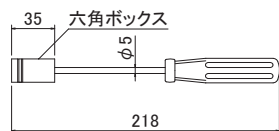
価格：1個 / 1,600円



※15H用固定でキャップが必要な場合は六角ナット仕様になります。

ボルトキャップ外し工具

M8六角ボックスドライバー



価格：1本 / 7,000円