



BHLZ 固定金具について

本製品は保護蓋を台座から外れないように固定する為の金具です。下図のように施工の際に保護蓋が台座から外れてしまう場合にご購入下さい。



製品内容：
固定板 2 枚
取付ネジ 2 本
説明書 1 枚



固定板



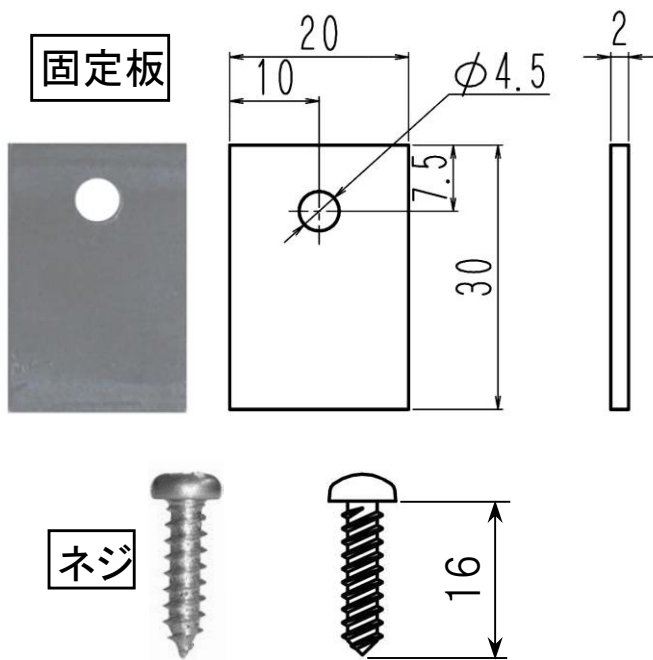
ネジ

価格：
300 円

取り扱いについては次のページに記載しています。

BHLZ固定金具の取り付け方法

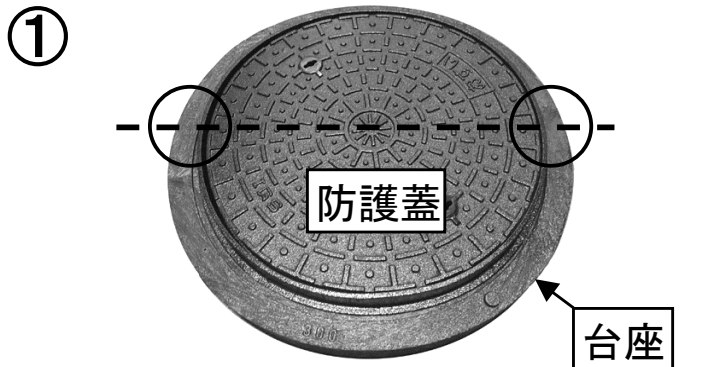
本製品は防護蓋を台座から外れないように固定する金具です。



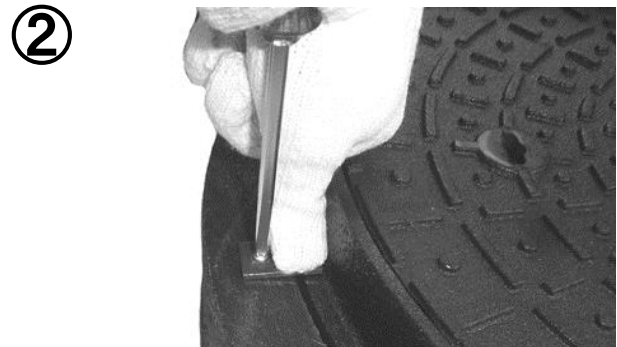
固定金具




BHLZ



防護蓋の枠を台座に載せ、固定板の取り付け位置を2箇所決めます。
(なるべく直線上になるようにして下さい)



固定板をネジで取り付けして下さい。この時、防護蓋の枠が動かないように注意して下さい。
(プラスドライバーで取り付けができます)



ネジを最後まで捻じ込み、固定板が浮かないようにして下さい。



防護蓋の枠が台座から外れないかを確認して下さい。