カタログをご利用の前に

カタログをご利用いただく前にご一読ください。
製品の検索方法
●製品群からの検索：２頁の総目次をご利用ください。
●製品符号からの検索：３頁～９頁のアルファベット索引をご利用ください。

※カタログの内容表記について
受注生産品：納期がかかりますのでお急ぎの場合、数量が多い場合は事前にご相談ください。
製造中止品及び製造中止予定品：在庫がなくなり次第、順次販売中止となります。事前に必要数量をご相談ください。

※製品の図面及び寸法について
使用品図（PDF）、完成図（PDF）、ＣＡＤ図面（DXF）は、弊社ＷＥＢサイトにてご確認ください。ダウンロードも可能です。
ＵＲＬ　https://www.i-g-s.co.jp/

※商品の仕様・価格変更について
カタログ掲載商品は、仕様変更のため予告なく寸法その他を変更する場合があります。ご了承ください。
使用している材料の仕様に関しては参考資料（569頁～585頁）をご参照ください。
又、カタログ中に記載の価格は、発行日現在の価格です。原材料その他の変動により商品価格を改定させていただくことがありますので、随時ご確認・ご照会ください。

製品の技術に関するお問合せは下記にお願い致します。
伊藤鉄工株式会社
技術部　ＴＥＬ：048-224-2745

総　目　次

INDEX（索引）…… 3
官庁規格製品記号とIGS製品符号との適用表……10
高耐久継手　厨房排水管・排水通気配管用 ……13
排水鋼管用可とう継手……14
排水金具製品（ステンレス製，黄銅製，トラップ類）……19
●関係器具……48
阻集器（プラスタートラップ）……50
ベンチレーター……51
バルブボックス……61
●関係器具……71
小口径ふた……72
マンホールふた……77
●関係器具、部品……88
ハンドホール鉄ふた ……92
●文字・マーク ……93
床化粧マンホールふた……94
●関係器具…… 101
スリット側溝ふた・桝ふた…… 102
●関係器具…… 112
格子網・落葉ダストキャッチャー…… 113
●関係器具…… 117
鋳鉄製グレーチング …… 118
鋼製グレーチング …… 120
ステンレス製グレーチング …… 138
フロアーハッチ …… 170
●関係器具…… 172
ルーフドレン…… 173
土木・景観材製品
樹木保護盤（ツリーエレガンス）…… 190
車止…… 193
その他製品…… 200
主要製品種目とお取引方法…… 201
伊藤鉄工株式会社の沿革と位置 …… 202

INDEX

符号，製品名対比表

●印は製造中止品です

A
AG 側溝用、横断溝用グレーチング……120
AGB 正方形グレーチング……129
AGBC 正方形細目グレーチング……130
AGBCL 正方形細目グレーチング ボルト固定式……133
AGBCN 正方形細目ノンスリップグレーチング……130
AGBCNL 正方形細目ノンスリップグレーチング ボルト固定式……134
AGBK 四面ツバ　改良桝用グレーチング……136
AGBKC 四面ツバ細目　改良桝用グレーチング……136
AGBKCN 四面ツバ　細目　ノンスリップ改良桝用グレーチング　新製品……137
AGBKN 四面ツバ　ノンスリップ　改良桝用グレーチング新製品……137
AGBL 正方形グレーチングボルト 固定式……131
AGBN 正方形ノンスリップグレーチング……129
AGBNL 正方形ノンスリップグレーチング　ボルト固定式……132
AGBT 四面ツバ　溜桝用グレーチング……136
AGBTC 四面ツバ　細目　溜桝用グレーチング……136
AGBTCN 四面ツバ　細目　ノンスリップ　溜桝用グレーチング　新製品……137
AGBTN 四面ツバ　ノンスリップ　溜桝用グレーチング新製品……137
AGC 側溝用、横断溝用細目グレーチング……122
AGCD CD桝縁塊用グレーチング……135
AGCDC CD桝縁塊用細目グレーチング……135
AGCDCN CD桝縁塊用ノンスリップグレーチング……135
AGCDN CD桝縁塊用細目ノンスリップグレーチング……135
AGCN 側溝用、横断溝用細目ノンスリップグレーチング……123
AGESN スチール製サイドスリット側溝……103
AGESNB スチール製サイドスリット桝用……104
AGF 側溝用、横断溝用、歩道用受枠……120～123
AGH 歩道用グレーチング……120
AGHN ノンスリップ歩道用グレーチング……120
AGK かさ上げグレーチング……128
AGL ボルト固定式グレーチング……124
AGLC 細目ボルト固定式グレーチング……125
AGLCF AGLC用ボルト固定式受枠……125
AGLCN ノンスリップ細目ボルト固定式グレーチング……125
AGLCNF AGLCN用ボルト固定式受枠……125
AGLF AGL用ボルト固定式受枠……124
AGN 側溝用、横断溝用ノンスリップグレーチング……121
AGNL ノンスリップボルト固定式グレーチング……124
AGO-RC 落葉ダストキャッチャー……113
AGU U字溝用グレーチング……126
AGUC U字溝用細目グレーチング……127
AGUCN U字溝用細目ノンスリップグレーチング……127
AGUH U字溝用歩道用グレーチング……126
AGUN U字溝用ノンスリップグレーチング……126
AGUNH U字溝用歩道用ノンスリップグレーチング……126
ALT アルミ製・軽量災害トイレ用テント……78
B
B1 止水弁筐……61
B1HK 止水弁筐……61
B1HKC 止水弁筐 コンクリート縁塊枠付……61
B2K 止水弁筐……62
B2KCD 止水弁筐 コンクリート縁塊枠付……62
B3A 散水栓ボックス……62
B3AK 鍵付き散水栓ボックス……62
B3AL 支持金具付き散水栓ボックス……62
B3AN 散水栓ボックス　新製品……63
B3ANK 鍵付き散水栓ボックス　新製品……63
B3B 散水栓ボックス……63
B3BK 鍵付き散水栓ボックス……63
B3BL 支持金具付き散水栓ボックス……63
B3BLK 鍵付き・支持金具付き散水栓ボックス<都市再生機構型>……63
B3BS 散水栓ボックス……65
B3BSK 鍵付き散水栓ボックス……65
B5-N 国土交通省型止水弁筐……68
B6-1N,B6-2N 国土交通省型制水弁筐……68
B6B 制水弁筐……68
B6BH B6B回転ハンドル：関係器具……71
BFSD 止水弁筐……61
BHC、14・25 重耐型 止水弁筐……62
BHH8、14・25 下水道用 鋳鉄製防護ふた……72
BHHG、14・25 鋳鉄製防護ふた（格子タイプ）……76
BHL 小口径マス用 簡易防護ふた（敷地用）……72
BHLC 小口径マス用 簡易防護ふた（敷地用）〈縁塊枠付〉……73
BHLZ 小口径マス用 簡易防護ふた（敷地用）〈台座付〉……73
BHTN 小口径マス用 鋳鉄製防護蓋（鎖付）……72
BHTNG 小口径マス用 鋳鉄製防護蓋（格子タイプ）……72
BMCK BMCキー：関係器具……88
BP プラグ……22
BT3 空調用ドレントラップ……47
BW4C ボックススパナ：関係器具……88
BZGN 流入・流出口ねじ込型防水皿……29
BZGNM 流入・流出口ねじ込型防水皿 水抜き穴なし……29
BZGNMP 流入・流出口ねじ込型打込型防水皿 水抜き穴なし……29
BZGNP 流入・流出口ねじ込型打込型防水皿……29
BZN 防水皿……28
BZNP 打込型防水皿……28
BZO 調節管ボルト止め式防水皿……28
BZOP 打込型　防水皿　調整管ボルト止め式……28
C
CKH 開閉ハンドル：関係器具……48
●COA 床上掃除口……19
●COB 防水皿付き床上掃除口……19
COGROM シート露出防水用 目皿付き床上掃除口……23
●COV2 （差込型）床上掃除口……19
●COVM （差込型）目皿付き化粧用床上掃除口……20
●COVN （差込型）化粧用床上掃除口……19
●COVNB （差込型）ビス付き化粧用床上掃除口……19
●COVO （差込型）化粧用床上掃除口……20
●COVOM （差込型）つや消し目皿付き化粧用床上掃除口……20
●COVOS （差込型）つや消し化粧用床上掃除口……20
COVROM （差込型）シート露出防水用 目皿付き床上掃除口……22
●COVU （差込型）化粧用床上掃除口……19
D
DGR シート露出防水用 目皿付き排水金具……26
DKE 目皿ねじ込式排水金具 内ねじ型……20
DVCS 屋外設置用ドルゴ通気弁 防臭セット……51
DVE （差込型）目皿ねじ込式排水金具……27
E
E353-3S ステンレス目地 角型化粧防臭型マンホールふた……97
EANK EANキー：関係器具……101

EH2M　アルミ目地 貼物用フロアーハッチ　新製品 170
EH2ML　アルミ目地 インサート取手型貼物用 フロアーハッチ　新製品 170
EH4M　アルミ目地 充填用フロアーハッチ　新製品 170
EH4ML　アルミ目地 インサート取手型充填用 フロアーハッチ　新製品 170
EH56R　アルミ目地 貼物・充填兼用フロアーハッチ 172
EH5S　ステンレス目地 貼物用フロアーハッチ 171
EH5SL　ステンレス目地 インサート取手型貼物用 フロアーハッチ　新製品 171
EH6S　ステンレス目地 充填用フロアーハッチ 171
EH6SL　ステンレス目地 インサート取手型充填用 フロアーハッチ　新製品 171
EHFK　EHFキー：関係器具 101
EI-2・14　SS製 スリット溝蓋 側溝用 インターロッキング ブロック用 107
EIB-2・14　SS製 スリット溝蓋 集水桝用 インターロッキング ブロック用 107
ELE-2・14　SS製 スリット溝蓋 側溝用 カラー舗装タイル用 106
ELEB-2・14　SS製 スリット溝蓋 集水桝用 カラー舗装 タイル用 106
ELK　ELキー：関係器具 71,88,112,139
EMAH4　鋳鉄目地 簡易密閉形（パッキン式）T-6中耐型 化粧マンホールふた 95
EMAH4S　ステンレス目地 簡易密閉形（パッキン式）T-6 中耐型 化粧マンホールふた 95
EMAH7　鋳鉄目地 防臭中耐型インターロッキング ブロック用マンホールふた 98
EMAH7S　ステンレス目地 防臭中耐型インターロッキング ブロック用ふた 98
EMAH7SZ 台座付EMAH7S 75
EMAH7Z　台座付EMAH7 75
EMAP4　鋳鉄目地 密閉形（ボルト・パッキン式）T-6中耐型 化粧マンホールふた 95
EMAP4S　ステンレス目地 密閉形（ボルト・パッキン式） T-6中耐型 化粧マンホールふた 95
EMBH4　鋳鉄目地 簡易密閉形（パッキン式）T-2 化粧マンホールふた 94
EMBH4S　ステンレス目地 簡易密閉形（パッキン式）T-2 化粧マンホールふた 94
EMBH7　鋳鉄目地 防臭型インターロッキングブロック用 マンホールふた 98
EMBH7S　ステンレス目地 防臭型ステンレス目地付き インターロッキングブロック用マンホールふた 98
EMBH7SZ 台座付EMBH7S 75
EMBH7Z　台座付EMBH7 75
EMBP4　鋳鉄目地 密閉形（ボルト・パッキン式）T-2 化粧マンホールふた 94
EMBP4S　ステンレス目地 密閉形（ボルト・パッキン式） T-2 化粧マンホールふた 94
EMBR4　鋳鉄目地 丸型 化粧防臭型マンホールふた 97
EMBR7　鋳鉄目地 丸型防臭型インターロッキングブ ロック用ふた 100
EMDH4　鋳鉄目地 簡易密閉形（パッキン式）T-20重耐型 化粧マンホールふた 96
EMDH4S　ステンレス目地 簡易密閉形（パッキン式）T-20 重耐型 化粧マンホールふた 96
EMDH7　鋳鉄目地 防臭重耐型インターロッキング ブロック用マンホールふた 99
EMDH7S　ステンレス目地防臭重耐型インターロッキング ブロック用ふた 99
EMDH7Z　台座付EMDH7S218EMDH7Z台座付EMDH7 75
EMDH7SZ 台座付EMDH7S218EMDH7Z台座付EMDH7 75
EMDH9　鋳鉄目地重耐型インターロッキングブロック 厚さ80mm対応用マンホールふた 99
EMDP4　鋳鉄目地密閉形（ボルト・パッキン式）T-20 重耐型化粧マンホールふた 96
EMDP4S　ステンレス目地密閉形（ボルト・パッキン式） T-20重耐型化粧マンホールふた 96
EMDR4　鋳鉄目地丸型化粧防臭中・重耐型マンホールふた 97
EMDR7　鋳鉄目地丸型防臭中・重耐型インターロッキング ブロック用ふた 100
EM、EMF　マーク（充填用）鋳鉄製 100
EMK　EMキー：関係器具 112
EMSBM　小口径ます用タイル化粧用ハッチ歩行用 74
EM、EMS　マーク（充填用）ステンレス製 100
EMSD　小口径ます用タイル貼り化粧蓋　中荷重用 74
EMSDZ　台座付小口径ます用タイル貼り化粧蓋 中荷重用 74
EMSR　簡易ロック錠 101
EUK　EUキー：関係器具 112
EVC　避雷針端子付露出型ベントキャップ 52
EWK　EWキー：関係器具 172
F
FBE60　FRP便槽 78
FBE60Z　FRP便槽用縁塊 78
FEGB,FEGBL　細目　ノンスリップ　集水桝 118
FGES　スリット溝蓋（U字溝用） 105
FGESB　スリット溝蓋（集水桝用） 105
FGESN　スリット溝蓋（U字溝用） 105
FGESNB　スリット溝蓋（集水桝用）　ボルト固定 105
FSU　ステンレス製グレーチング、ピット蓋用受枠 168
G
GAH　中耐型受枠付き格子網 114
GAHO　落葉ダストキャッチャー付き中耐型受枠付き格 子網 114
GBCDC　CD桝縁塊用細目格子蓋<軽荷重型T-2> ノンスリップタイプ 115
GBH　受枠付き格子網 114
GBHO　落葉ダストキャッチャー付受枠付き格子網 114
GBHS　細目受枠付き格子網 115
GBHSL　受枠付き細目格子網ボルト固定式 115
GBK　GBキー：関係器具 117
GBR　丸形受枠付き格子網 116
GBRS　細目丸型格子網 116
GDCDC　CD桝縁塊用細目格子蓋<重荷重型T-20> ノンスリップタイプ 115
GDH　重耐型受枠付き格子網 114
GDHO　落葉ダストキャッチャー付重耐型受枠付き 格子網 114
GDHS　中・重耐型細目格子網 115
GDHSL　中・重耐型受枠付き細目格子網ボルト固定式 115
GDR　重耐型丸形受枠付き格子網 116
GDRNS　小口径雨水桝用細目丸型格子網 76
GDRS　中・重耐型細目丸型格子網 116
GHO　角型格子網用ステンレス製落葉ダスト キャッチャー 113
GHOKM-RC　釜場スクリーンダストキャッチャー 113
GHOP　鋼製落葉ダストキャッチャーエコノミータイプ 113
GHO-RC　角型格子網用ステンレス製落葉ダスト キャッチャーエコノミータイプ 113

GKO　雨水桝用直置型ステンレス製落葉ダストキャッチャー……116
GKOF　雨水桝用直置型落葉ダストキャッチャー用フック……117
GRO-RC　丸型格子網用ステンレス製落葉ダストキャッチャーエコノミータイプ……113
GR-U　耐スリップ　ガタツキ防止……119

H
HEMF　化粧用ハンドホール鉄ふた用充填用マーク鋳鉄製……93
HEMS　化粧用ハンドホール鉄ふた用充填用マークステンレス製……93
HPGB　B間接排水金具(ホッパー)……43
HSK　HSキー:関係器具……117,118,139
HYP　トラップ付き間接排水金具(ホッパー)……43

I
IAL　樹木保護盤鋼製受枠……191
IAR　樹木保護盤鋼製受枠……191
IAS　樹木保護盤鋼製受枠……191
IB-01,02　ベンチ……200
ICL　並木桝型コンクリートブロック製受枠……192
ICR　丸型コンクリートブロック製受枠……192
ICS　角型コンクリートブロック製受枠……192
IGP　車止……194～197
IGPH　耐衝撃性ボラード……193
IH　車止、自転車用柵……197～198
IJ　ステンレス製車止……199
IML-G2　排水鋼管用可とう継手用(鋼球入りパッキン＋グリップ)圧送排水用……18
IML-J2　排水鋼管用可とう継手用(鋼球入りパッキン)……14
IOG-S　スチール製縞鋼板……128
ITLD,ITLDH　並木桝型樹木保護盤細目タイプ……191
ITLE　角型樹木保護盤細目タイプ　新製品……190
ITRD,ITRDH　丸型樹木保護盤細目タイプ……190
ITSD,ITSDH　角型樹木保護盤細目タイプ……190
ITSI,ITSIH　角型樹木保護盤インターロッキングブロック用……191

J
JB3M　樹脂製散水栓ボックスふた水色……61
JJ　1200、1800ベンチ……200
JT1H,JT1HS　ホース目皿ロック式防水パン用床排水トラップ……33
JT2D　防水パン用床排水トラップ105JT2Hホース目皿ロック式防水パン用床排水トラップ……34
JT2H,JT2HS,JT2HT　木床用ホース目皿ねじ込み式床排水トラップ……34
JT3H,JT3HS　ホース目皿ロック式防水パン用床排水トラップ……45
JT3HT　木床用ホース目皿ねじ込み式床排水トラップ……45
JT5　木床用ホース目皿ねじ込み式床排水トラップ……33

K
KN　たて樋用スリーブ……181
KT5BTS　床排水トラップバス兼用型……35
KT7BTS　床排水トラップバス兼用型……35
KブラックV　厨房排水用継手……13

L
LM1D　(ねじ込型)型打込型横引用ルーフドレン……184
LM1L　(ねじ込型)打込型横引用ルーフドレン……184
LM2D　(ねじ込型)型横引用ルーフドレン……184
LM2L　(ねじ込型)横引用ルーフドレン……184
LS1D　(ねじ込型)打込型横引用ルーフドレン……185
LS1DK　(ねじ込型)打込型横引用ルーフドレン……186
LS1D+W　(ねじ込型)断熱保護カバー付き打込型横引用ルーフドレン……186
LS1L　(ねじ込型)打込型横引用ルーフドレン……185
LS1LK　(ねじ込型)打込型横引用ルーフドレン……186
LS2D　(ねじ込型)横引用ルーフドレン……185
LS2D+W　(ねじ込型)断熱保護カバー付き横引用ルーフドレン……186
LS2L　(ねじ込型)横引用ルーフドレン……185
LT4D　防水パン用床排水トラップ……34
LT4H,LT4HS　ホース目皿ロック式防水パン用排水トラップ……34
LT4HT　ホース目皿ねじ込み式排水トラップ……34
LT5A　差込型 横引き流しトラップ 新製品……35
LT5D　アスファルト防水用床排水トラップ……33
LT5H,LT5HS　ホース目皿ロック式アスファルト防水用床排水トラップ……33
LU-AJ50　浴室床下改修キット……49

M
marta-1　50Aたて型排水トラップ 東京都スーパーリフォーム事業用……49
MB-1　(差込型)角型バルコニー中継用ルーフドレン……182
MB1-2N　中蓋付量水器筐……70
MB1-2NC　コンクリート桝付き量水器筐……70
MB1KND　中耐型量水器筐……69
MB1KNDC　コンクリート桝付き量水器筐……69
MB-2　(ねじ込型)角型バルコニー中継用ルーフドレン……182
MB2-2N　中蓋付量水器筐……70
MB2-2NC　コンクリート桝付き量水器筐……70
MB2K　量水器筐……69
MB2KC　コンクリート桝付き量水器筐……69
MB3K　量水器筐……69
MB3KC　コンクリート桝付き量水器筐……69
MB4,MB4N　量水器筐……70
MB6　制水弁筐……68
MC50　マンホールクサリ:関係器具……88
MCACD　CD桝縁塊用防臭中耐型マンホールふた……85
MCAGCD　CD桝縁塊用防臭中耐型パッキン入りマンホールふた……85
MCAH　防臭中耐型マンホールふた……81
MCAHCD　コンクリート縁塊付き防臭中耐マンホールふた……86
MCAHG　防臭中耐型パッキン入りマンホールふた……81
MCAHGCD　コンクリート縁塊付き防臭中耐パッキン入りマンホールふた……86
MCAK　施錠式防臭中耐型パッキン入りマンホールふた……85
MCAP　防水防臭中耐型気密式マンホールふた……84
MCAR　防臭中耐型丸枠マンホールふた……81
MCARF　防臭中耐型人孔縁塊用丸枠マンホールふた……83
MCARG　防臭中耐型丸枠パッキン入りマンホールふた……81
MCARGF　防臭中耐型人孔縁塊用丸枠パッキン入りマンホールふた……83
MCBH　防臭型マンホールふた……80
MCBHE　汚水桝用 災害用トイレマンホールふた水封式T-2(角枠)……77
MCBHG　防臭型パッキン入りマンホールふた……80
MCBP　防水防臭気密式マンホールふた……84
MCBPE　災害用トイレマンホールふた密閉式 T-2(角枠)……77
MCBPRE　災害用トイレマンホールふた密閉式 T-2(丸枠)……77
MCBR　防臭型丸枠マンホールふた……80
MCBRG　防臭型丸枠パッキン入りマンホールふた……80
MCDCD　CD桝縁塊用防臭重耐型マンホールふた……86
MCDGCD　CD桝縁塊用防臭重耐型パッキン入りマンホールふた……86
MCDH　防臭重耐型マンホールふた……82

MCDHCD コンクリート縁塊付き防臭重耐マンホールふた……87
MCDHG 防臭重耐型パッキン入りマンホールふた……82
MCDHGCD コンクリート縁塊付き防臭重耐パッキン入りマンホールふた……87
MCDP 防水防臭重耐型気密式マンホールふた……84
MCDPR 防水防臭重耐型気密式丸枠マンホールふた……84
MCDR 防臭重耐型丸枠マンホールふた……82
MCDRF 防臭重耐型人孔縁塊用丸枠マンホールふた……83
MCDRG 防臭重耐型丸枠パッキン入りマンホールふた……82
MCDRGF 防臭重耐型人孔縁塊用丸枠パッキン入りマンホールふた……83
MCGC マンホール用取手ゴムキャップ……87
MCK MCキー:関係器具……88,101,139
MCKL MCキー:関係器具……88
MCKS 災害用トイレマンホール開閉キー……77
MCS50 マンホールクサリ(ステンレス製):関係器具……89
MCSR マンホールふた用 簡易ロック錠……87
MCV25 浮上防止機能付マンホールふた……79
MCVFBK MCVFBキー:関係器具……79
MD 排水鋼管用可とう継手用(ロックパッキン)……14
MFSD 小口径ます用 鋳鉄ふた……73
MG1B (ねじ込型)打込型中継用ルーフドレン……179
MG1F (ねじ込型)打込型ルーフドレン……179
MG1P (ねじ込型)水はね防止型中継用ルーフドレン……179
MG1R (ねじ込型)型打込型ルーフドレン……179
MG1S (ねじ込型)打込型ルーフドレン……179
MHK MHキー:関係器具……71
MK-1 (差込型)角型ルーフドレン……182
MK-2 (ねじ込型)角型ルーフドレン……182
ML-2 (ねじ込型)打込型横引用ルーフドレン……183
MP-F300~600 ノーマル型FRP製マンホールカバー……90
MP-F750、900 ノーマル型FRP製マンホールカバー……90
MP-M ノーマル型FRP製マンホールカバー……91
MP-RF400~600 簡易防水型FRP製マンホールカバー……90
MP-RF750、900 簡易防水型FRP製マンホールカバー……90
MP-RM 簡易防水型FRP製マンホールカバー……91
MP-RT 簡易防水型FRP製マンホールカバー……91
MP-T ノーマル型FRP製マンホールカバー……91
MV1B (差込型)打込型中継用ルーフドレン……180
MV1F (差込型)打込型ルーフドレン……180
MV1P (差込型)水はね防止型中継用ルーフドレン 180
MV1R (差込型)打込型ルーフドレン……180
MV1S (差込型)打込型ルーフドレン……180
MZ-1 差込型角型ルーフドレン……182
MZ-2 (ねじ込型)角型ルーフドレン……182

N
NVC1 (差込型)防虫網……54
NVC1E (差込型)デタッチ防虫網……56
NVC2 (内ねじ型)防虫網……54
NVC2E (内ねじ型)デタッチ防虫網……56
NVC3 (外ねじ型)防虫網……55
NVC3E (外ねじ型)デタッチ防虫網……56
NVC4 (差込型)山形防虫網……55
NVC5 (内ねじ型)山形防虫網……55
NY-Ⅱ 排水鋼管用可とう継手用(クッションパッキン)……14

P
P3AKS P型床排水トラップ……44
P3AHS P型床排水ホース差込口付き排水トラップ新製品……44
P3BAKS P型防水皿付き床排水トラップ……44
P3CAKS 共栓付きP型床排水トラップ……44
PG (ねじ込型)P型トラップ……42
PPC (ミエルワ)排水鋼管用可とう継手締め付けツール……18
PVK (差込型)P型トラップ(吊りタイプ)……42
PWS 防水継手用打込金具……60
PWSB 打込金具付き防水継手……60
PWSBN 打込金具付き薄肉軽量排水通気用防水継手……58
PWSC 打込金具付き防水継手……60
PWSK 打込金具付き防水継手……60
PWSL 打込金具付き防水継手ロングタイプ……60

R
R25K (丸枠)簡易防水型ハンドホール鉄ふたT25……92
R2K (丸枠)簡易防水型ハンドホール鉄ふたT2……92
R8K (丸枠)簡易防水型ハンドホール鉄ふたT8……92
RB2K 丸型インターロッキングブロック用ハンドホール鉄ふた……93
RDG (ねじ込型)型シート露出防水用木板取付け用ルーフドレン……173
RSGFN2 (ねじ込型)角型ルーフドレン……173

S
S25K (角枠)簡易防水型ハンドホール鉄ふたT25……92
S2K (角枠)簡易防水型ハンドホール鉄ふたT2……92
S8K (角枠)簡易防水型ハンドホール鉄ふたT8……92
SAA ステンレス製 ピット蓋……167
SAAN ステンレス製 ノンスリップピット蓋……167
SAB ステンレス製 ピット蓋……167
SABN ステンレス製 ノンスリップピット蓋……167
SAGBK ステンレス製 四面ツバ 改良桝用グレーチング……165
SAGBKC ステンレス製 四面ツバ 改良桝用グレーチング……166
SAGBKCN ステンレス製 四面ツバ 改良桝用グレーチング……166
SAGBT ステンレス製 四面ツバ 溜桝用グレーチング……165
SAGBTC ステンレス製 四面ツバ 溜桝用グレーチング……166
SAGBTCN ステンレス製 四面ツバ 溜桝用グレーチング……166
SAGCD ステンレス製CD桝縁塊用グレーチング……164
SAGCDC ステンレス製CD桝縁塊用細目グレーチング……164
SB1 ステンレス製化粧用止水弁筐……61
SB2K 角型インターロッキングブロック用ハンドホール鉄ふた……93
SB3CT ステンレス製壁埋込、露出型散水栓ボックス……66
SB3CY ステンレス製壁埋込、露出型散水栓ボックス……66
SB3E1 ステンレス製土間用散水栓ボックス……65
SB3E3 ステンレス製土間用散水栓ボックス……65
SB3HD ステンレス製ドーム型散水栓ボックス……64
SB3HDK ステンレス製ドーム型鍵付き散水栓ボックス……64
SB3HDLK ステンレス製 自立型 散水栓ボックス……64
SB3LT 壁埋込型 ステンレス製散水栓ボックス(たて型)……66
SB3N ステンレス製土間用散水栓ボックス……65
SB3ST ステンレス製壁埋込型散水栓ボックスエコノミータイプ……66
SB3SYH ステンレス製壁埋込型散水栓ボックスエコノミータイプ……66
SB3VTN ステンレス製蓋、枠分離式散水栓ボックス……66
SBRD 設備ボックススペアドレン……46

SBRDT　設備ボックススペアドレン……46
SCOA　ステンレス製床上掃除口……22
SCOB　防水皿付きステンレス製床上掃除口……22
SCOBG　流入・流出口ねじ込型防水皿付き床上掃除口……22
SCOGO　(ねじ込み型)ワンタッチステンレス製床上掃除口……22
SCORD　ステンレス製床上掃除口(リザーブドレン)……46
SCORDF　(ねじ込み型)化粧用床上掃除口スペアドレン(リザーブドレン)……46
SCOV　(差込型)ステンレス製床上掃除口……24
SCOVN　(差込型)ステンレス製化粧用床上掃除口……23
SCOVO　(差込型)ステンレス製化粧用床上掃除口……23
SCOVO2　(差込型)ステンレス製床上掃除口 新製品……24
SCOVO2M　(差込型)ステンレス製目皿付床上掃除口 新製品……24
SCOVOS　(差込型)ステンレス製つや消し化粧用床上掃除口……23
SCOVOSM　(差込型)ステンレス製つや消し化粧用床上掃除口……23
SCOVO2S(差込型)ステンレス製つや消し床上掃除口 新製品……24
SCOVO2SM(差込型)ステンレス製つや消し目皿付床上掃除口 新製品……24
SCOVOM(差込型)目皿付ステンレス製化粧用床上掃除口……23
SDC　(ねじ込み型)ステンレス製排水金具簡易ロック目皿付き……26
SDK　(ねじ込み型)ステンレス製排水金具簡易ロック目皿付き……26
SDKR　ステンレス製目皿取外し機能付き(スナプリング)排水目皿……26
SDV　(差込型)ステンレス製排水金具……26
SEH6S　オールステンレス製充填用フロアーハッチ……172
SEH6SL　オールステンレス製簡易ロック式充填用フロアーハッチ……172
SEHPW　充填用気密式フロアーハッチ……172
SEI1、2、14(P=10)　ステンレス製インターロッキングブロック用側溝ふた……110
SEI1、2、14(P=15)　ステンレス製インターロッキングブロック用側溝ふた……110
SEIB1、2、14(P=10)　ステンレス製インターロッキングブロック用集水桝ふた……110
SEIB1、2、14(P=15)　ステンレス製インターロッキングブロック用集水桝ふた……110
SEIB20(P=10)　ステンレス製インターロッキングブロック用集水桝ふた重荷重T-20……111
SEIB20(P=15)　ステンレス製インターロッキングブロック用集水桝ふた重荷重T-20……111
SELE1、2、14(P=10)　ステンレス製カラー舗装用側溝ふた……108
SELE1、2、14(P=15)　ステンレス製カラー舗装用側溝ふた……108
SELEB1、2、14(P=10)　ステンレス製カラー舗装用集水桝ふた……108
SELEB1、2、14(P=15)　ステンレス製カラー舗装用集水桝ふた……108
SELEBL1、2、14(P=10)　ステンレス製カラー舗装用集水桝ふたボルト固定……111
SELEBL1、2、14(P=15)　ステンレス製カラー舗装用集水桝ふたボルト固定……111
SEU1、2、14　ステンレス製カラー舗装用側溝ふた…109
SEUB1、2、14　ステンレス製カラー舗装用集水桝ふた……109
SEUBF　ステンレス製カラー舗装用集水桝ふた受枠……109
SEUF　ステンレス製カラー舗装用側溝ふた受枠……109
SG1B　(ねじ込型)軽量型中継用ルーフドレン……174
SG1BJ　(ねじ込型)中継用ルーフドレン……178
SG1BK　……175
SG1F　(ねじ込型)軽量型ルーフドレン……174
SG1FJ　(ねじ込型)屋上用ルーフドレン……178
SG1FK　……175
SG1R　(ねじ込型)軽量型ルーフドレン……174
SG1R+W　(ねじ込型)型断熱保護カバー付き屋上用ルーフドレン……178
SG1RJ　(ねじ込型)屋上用ルーフドレン……178
SG1RK　……175
SG1S　(ねじ込型)軽量型ルーフドレン……174
SG1SK　……175
SGBD　ステンレス製正方形Fバー型グレーチングデコデコタイプ　新製品……160,161
SGBDL　ステンレス製正方形Fバー型グレーチングデコデコタイプボルト固定　新製品 162,163
SGBR　ステンレス製正方形Fバー型グレーチングローレットタイプ……154,155
SGBRL　ステンレス製正方形Fバー型グレーチングローレットタイプボルト固定……158,159
SGESN　ステンレス製サイドスリット側溝……103
SGESNB　ステンレス製サイドスリット桝用……104
SGHA　エンドバー付き歩道用10mmTバータイプ……138
SGHAN　エンドバー付きノンスリップ歩道用10mmTバータイプ……138
SGIBRM　ステンレス製正方形Iバー型グレーチングローレットタイプ……164
SGLR　ステンレス製Fバー型グレーチングローレットタイプ・ボルト固定式……146,147
SGQA　ステンレス製グレーチングノンスリップ歩道用……139
SGUR　ステンレス製U字溝用グレーチングローレットタイプ……150,151
SIKSI　掃兼型排水金具……25
SLL　ステンレス製排水トラフ……168
SLQ　ステンレス製排水トラフ……168
SLT　排水トラフ用トラップ……168
SMB2　ステンレス製量水器筐……71
SMB3　ステンレス製量水器筐……71
SNBK　簡易共栓付き排水金具……27
SNCK　網付き排水金具……26
SNFN　ハンドル取手式共栓用専用ハンドル:関係器具……48
SNVC1　(差込型)ステンレス製防虫網……56
SNVC2　(内ねじ型)ステンレス製防虫網……56
SNVC3　(外ねじ型)ステンレス製防虫網……56
SPM　ステンレス玄関マット10mmTバータイプ…138
SPN　ステンレス玄関マット10mmTバータイプノンスリップタイプ……138
SRAV　(差込型)ステンレス製ルーフドレン……187
SRAVB　(差込型)ステンレス製ルーフドレン……187
SRAVF　(差込型)ステンレス製ルーフドレン……187
SRLA　(ねじ込型)ステンレス製横引用ルーフドレン……189
SRLM　(ねじ込型)ステンレス製横引用ルーフドレン……189
SRV　(差込型)ステンレス製ルーフドレン……188
SRVB　(差込型)ステンレス製ルーフドレン……188
SRVF　(差込型)ステンレス製ルーフドレン……188

SSG　ステンレス製Fバー型グレーチング……140,141
SSGB　ステンレス製正方形Fバー型グレーチング……152,153
SSGBL　ステンレス製正方形Fバー型グレーチング ボルト固定……156,157
SSGL　……144,145
SSGR　ステンレス製Fバー型グレーチング ローレットタイプ……142,143
SSGU　ステンレス製U字溝用グレーチング ……148,149
SSI　掃兼型排水金具……24
SSNGFN　ステンレス製ハンドル取手式Oリング入り共栓……25
SSNGFND　防水皿付きステンレス製ハンドル取手式 Oリング入り共栓……25
SSNGO　ステンレス製ダブル共栓……25
SSNGOD　防水皿付きステンレス製ダブル共栓……25
ST3 5,10　ステンレス製プラスタートラップ……50
ST3CN　ステンレス製プラスタートラップ……50
ST3N2　ステンレス製プラスタートラップ……50
STH　ヘアキャッチャー付阻集器……50
SUC　ステンレス製共栓用鎖……25
SV1B　(差込型)軽量型中継用ルーフドレン……176
SV1BK　……177
SV1F　(差込型)軽量型ルーフドレン……176
SV1FK　……177
SV1R　(差込型)軽量型ルーフドレン……176
SV1RK　……177
SV1S　(差込型)軽量型ルーフドレン……176
SV1SK　……177
SXOS1　ステンレス製オーバーフロー管……189
SXOS2　ステンレス製オーバーフロー管……189
T13AS　ステンレス製目皿、枠付き排水金具 ……30
T13BS　ステンレス製目皿、枠付き排水金具 ……30
T14AKS　(差込型)ステンレス製目皿、枠付き 流しトラップJCW-202……32
T14AKTS　(差込型)ステンレス製簡易共栓付き 流しトラップJCW-202……32
T14AS　ステンレス製目皿、枠付き流しトラップ……30
T14ATS　ステンレス製簡易共栓付き流しトラップ……30
T14AVS　(差込型)ステンレス製目皿、枠付き 流しトラップ……31
T14AVS-J　(差込型)ステンレス製目皿、枠付き流し樹脂製 トラップ……30
T14AVTS　(差込型)ステンレス製簡易共栓付き 流しトラップ……31
T14BKS　(差込型)ステンレス製目皿、枠付き 流しトラップJCW-202……32
T14BKTS　(差込型)ステンレス製簡易共栓付き 流しトラップJCW-202……32
T14BS　ステンレス製目皿、枠付き流しトラップ……31
T14BTS　ステンレス製簡易共栓付き流しトラップ……31
T14BVS　(差込型)ステンレス製目皿、枠付き 流しトラップ……31
T14BVTS　(差込型)ステンレス製簡易共栓付き 流しトラップ……31
T16AKS　ステンレス製目皿、枠付きP型床排水トラップ JCW-201……45
T16BKS　ステンレス製目皿、枠付きP型床排水トラップ 防水皿付きJCW-201……45
T5-50RK　椀トラップ補修キット……49
●T5A　床排水トラップ(非防水層用)……21
T5A-1S　オールステンレス製床排水トラップ (非防水層用)……41
T5ACO　床上掃除口付き床排水トラップ(非防水層用) ……37
T5ADR　シート露出防水用排水金具付き排水トラップ (非防水層用)……38
T5AHS　ホース挿入口付き排水トラップ(非防水層用) ……38
T5AOGS　ステンレス製床上掃除口掃兼ドレン付き 床排水トラップ(非防水層用)……41
T5AOHS　調節管ねじ込式ホース差込口付き 床排水トラップ(非防水層用)……41
T5AOS　調節管ねじ込式(ステンレス製目皿、枠付き) 床排水トラップ(非防水層用)……40
T5AOSR　スナップリング付き床排水トラップ (非防水層用)……41
T5AS　ステンレス製床排水トラップ(非防水層用) ……36
T5ASI　掃兼型床排水トラップ(非防水層用)……37
T5ATS　簡易共栓付き床排水トラップ (非防水層用)……36
T5ATO　共栓付き床排水トラップ(非防水層用)……37
T5AYCO　床上掃除口付き床排水トラップ(非防水層用) ……40
T5AYDR　シート露出防水用排水金具付き排水トラップ (非防水層用)……40
T5AYHS　ホース差込口付き排水トラップ(非防水層用) ……40
T5AYS　鋳鉄製椀付き(ステンレス製目皿、枠付き) 床排水トラップ(非防水層用)JCW-201……38
T5AYSR　スナップリング付き床排水トラップ (非防水層用)……39
T5AYTS　簡易共栓付き床排水トラップ(非防水層用) ……39
●T5B　床排水トラップ(防水層用)……21
T5B-1S　オールステンレス製床排水トラップ (非防水層用)……41
T5BCO　床上掃除口付き床排水トラップ(防水層用) ……37
T5BDR　シート露出二重防水用排水金具付き 床排水トラップ(防水層用)……38
T5BHS　ホース挿入口付き排水トラップ(防水層用) ……38
T5BOGS　ステンレス製床上掃除口掃兼ドレン付き 床排水トラップ(防水層用)……41
T5BOHS　調節管ねじ込式ホース差込口付き 床排水トラップ(防水層用)……41
T5BOS　調節管ねじ込式(ステンレス製目皿、枠付き) 床排水トラップ(防水層用)……40
T5BOSR　スナップリング付き床排水トラップ(防水層用) ……41
T5BS　ステンレス製床排水トラップ(防水層用)……36
T5BSP　打込型床排水トラップ(防水層用)……37
T5BSI　掃兼型床排水トラップ(防水層用)……37
T5BTS　簡易共栓付き床排水トラップ(防水層用)……36
T5BTO　共栓付き床排水トラップ(防水層用)……37
T5BTWS　ダブル共栓付き床排水トラップ(防水層用)……37
T5BYCO　床上掃除口付き床排水トラップ(防水層用)……40
T5BYDR　シート露出防水用排水金具付き排水トラップ (防水層用)……40
T5BYHS　ホース差込口付き排水トラップ(防水層用)……40
T5BYS　鋳鉄製椀付き(ステンレス製目皿、枠付き) 床排水トラップ(防水層用)JCW-201……38
T5BYSP　打込型床排水トラップ(防水層用)……39
T5BYSR　スナップリング付き床排水トラップ(防水層用) ……39
T5BYTS　簡易共栓付き床排水トラップ(防水層用)……39
T5BYTWS　ダブル共栓付き床排水トラップ(防水層用) ……39

T

T5YS用鋳鉄椀　T5Yシリーズ用……38
T5Y用樹脂椀 T5Yシリーズ用……38
T5用樹脂椀　T5シリーズ用……36
T5用鋳鉄椀　T5シリーズ用……36
TAN-4NS, TANJ-4NS　ドレンゲッター H90用クリップ付……102
TAN-5NS, TANJ-5NS　ドレンゲッター H50用クリップ付……102
TLH　温水器用排水トラップ……47
TLHAS　(差込型)ステンレス製目皿、枠付き横引き流しトラップ……32
TLHATS　(差込型)ステンレス製簡易共栓、枠付き横引き流しトラップ……32
TLHBS　(差込型)ステンレス製目皿、枠付き横引き流しトラップ……32
TLHBTS　(差込型)ステンレス製簡易共栓、枠付き横引き流しトラップ……32
TLHJ　温水器用排水トラップ調節ボルト付……47
TPP　テストプラグ:関係器具……48
TVCAL　(ねじ込型)アルミ製埋込型ベントキャップ……53
TVCALM　(ねじ込型)防虫網付き埋込型ベントキャップ……53
T型取手　関係器具……112
U
UGN　(ねじ込型)U型トラップ……42
V
VC　(ねじ込型)防鳥用露出型ベントキャップ……52
VCAL　(ねじ込型)アルミ製露出型ベントキャップ……52
VCALM　(ねじ込型)防虫網付きアルミ製露出型ベントキャップ……52
VCALV　(差込型)アルミ製露出型ベントキャップ……54
VCO　(差込型)掃兼型アルミ製ベントキャップ……53
VCOM　(差込型)掃兼型防虫網付きアルミ製ベントキャップ……53
VCON　差込型 防鳥用 露出掃兼型ベントキャップ新製品……51
VCON＋　改修用ベントキャップ アダプタセット付……51
VG2K　(ねじ込型)通気ロギャラリー……54
W
WLF　自封式トラップ床排水用ウォレス……49
WSB　(差込型)排水通気用防水継手……57
WSB2　(差込型)鋳鉄製ベントキャップ付き防水継手……57
WSB3　(差込型)アルミ製ベントキャップ付き防水継手……57
WSB4　(差込型)アルミ製掃除口付ベントキャップ付き防水継手……57
WSBN　(差込型)排水通気用防水継手……58
WSBN2　(差込型)鋳鉄製ベントキャップ付き防水継手……58
WSBN3　(差込型)アルミ製ベントキャップ付き防水継手……58
WSBN4　(差込型)アルミ製掃除口付ベントキャップ付き防水継手……58
WSC　(差込型)排水通気用防水継手……57
WSC2　(差込型)鋳鉄製ベントキャップ付き防水継手……57
WSC3　(差込型)アルミ製ベントキャップ付き防水継手……57
WSC4　(差込型)アルミ製掃除口付ベントキャップ付き防水継手……57
WSG　(ねじ込型)打込型排水通気用防水継手……59
WSG2　(ねじ込型)打込型鋳鉄製ベントキャップ付き防水継手……59
WSG3　(ねじ込型)打込型アルミ製ベントキャップ付き防水継手……59
WSG4　(ねじ込型)アルミ製掃除口付ベントキャップ付き防水継手……59
WSK　(差込型)排水通気用防水継手……57
WSK2　(差込型)鋳鉄製ベントキャップ付き防水継手……57
WSK3　(差込型)アルミ製ベントキャップ付き防水継手……57
WSK4　(差込型)アルミ製掃除口付ベントキャップ付き防水継手……57
WSL　(差込型)ロングタイプ排水通気用防水継手……57
WSL2　(差込型)ロングタイプ鋳鉄製ベントキャップ付き防水継手……57
WSL3　(差込型)ロングタイプアルミ製ベントキャップ付き防水継手……57
WSL4　(差込型)アルミ製掃除口付ベントキャップ付き防水継手……57
WSM　メカニカル式打込型排水通気用防水継手……59
WSM2　メカニカル式打込型鋳鉄製ベントキャップ付き用防水継手……59
WSM3　メカニカル式打込型アルミ製ベントキャップ付き用防水継手……59
WSM4　メカニカル式打込型アルミ製掃除口付ベントキャップ付き防水継手……59
WSMS　メカニカル式打込型排水通気用防水継手……59
WSMS2　メカニカル式打込型鋳鉄製ベントキャップ付き用防水継手……59
WSMS3　メカニカル式打込型アルミ製ベントキャップ付き用防水継手……59
WSMS4　メカニカル式打込型アルミ製掃除口付ベントキャップ付き防水継手……59
WSV　(差込型)打込型排水通気用防水継手……59
WSV2　(差込型)打込型鋳鉄製ベントキャップ付き防水継手……59
WSV3　(差込型)打込型アルミ製ベントキャップ付き防水継手……59
WSV4　(差込型)アルミ製掃除口付ベントキャップ付き防水継手……59
Y
YDG　GP調節管GP呼樋用短管……27,173
YDGH　GP調節管平行GP呼樋用短管……27
YDGZ　GP調節管全ネジGP呼樋用短管……27
YDGB　GP調節管ボウズ管……173
YDV　VP調節管VP呼樋用短管……27,173
YG　枠締具:関係器具……35
YT　災害トイレマンホール用洋式トイレ……78
Z
ZB5　弁筐B5-N用コンクリート製台座……68
ZB6　弁筐B6A,B6B用コンクリート製台座……68
ZB6-1　弁筐B6-1N用コンクリート製台座……68
ZB6-2　弁筐B6-2N用コンクリート製台座……68
ZMB　弁筐MB6用コンクリート製台座……68
ZSB3H　ドーム型散水栓ボックス用台座……64
ZSB3HDL(台座)　ドーム型散水栓ボックス用台座(SB3HDLK用)……64
ZSD　小口径マス用・タイル貼り化粧蓋用台座……74
ZSD7　化粧用マンホール用台座……75,99

その他

銘板、歴板……200

官庁等規格製品記号とIGS 製品符号との適用表

排水金具・トラップ類

●国土交通省規格

公共建築設備工事標準図（機械設備工事編）	IGS 符号	頁
T3A	P3AKS	44
T3B	P3BAKS	44
T16A	T16AKS	45
T16B	T16BKS	45
COA	SCOA	22
COB	SCOB	22
CO	BP	22
SNA	SSNGO	25
SNB	SNBK	27
SNC	SNCK	26
D	SDK	26

●日本鋳鉄ふた・排水器具工業会規格
（JCW 規格集 11 版）

JCW 規格		IGS 符号	頁
JCW-201	T3A（SU）	P3AKS	44
	T3B（SU）	P3BAKS	44
	T16A（SU）	T16AKS	45
	T16B（SU）	T16BKS	45
	T5A（SU）	T5AYS	38
	T5B（SU）	T5BYS	38
JCW-202	T14AA（SU）（ストレーナ付き）	T14AKS	32
	T14AB（SU）（ふた付き）	T14AKTS	32
	T14BA（SU）（ストレーナ付き）	T14BKS	32
	T14BB（SU）（ふた付き）	T14BKTS	32
JCW-203	COA（SU）	SCOA	22
	COB（SU）	SCOB	22
JCW-204	SNA・SNA（SU）	—	—
	SNA-R･SNA-R（SU）	—	—
	SNA-O（SU）	SSNGO	25
	SNB（ふた付き）	SNBK	27
	SNC（ストレーナ付き）	SNCK	26
	C（SU）	SDC	26
	D（SU）	SDK	26

マンホールふた類

●国土交通省規格

公共建築設備工事標準図（機械設備工事編）	IGS 符号	頁
MHD	MCDH	82
MHA	MCAH	81
MHB	MCBH	80
MHD-P	MCDHG	82
MHA-P	MCAHG	81
MHB-P	MCBHG	80
SA1 ～ SA3	MCBR 400（汚水）	80
SB	MCBR 500（汚水）	80
SC-1	MCAH 350（汚水）	81
SC-2	MCAH 450（汚水）	81
SC-3 ～ SC-5	MCAH 600（汚水）	81
RA-1 ～ RA-3	MCBR 400（雨水）	80
RB	MCBR 500（雨水）	80
RC-1	MCAH 350（雨水）	81
RC-2	MCAH 450（雨水）	81
RC-3 ～ RC-5	MCAH 600（雨水）	81

●空気調和・衛生工学会規格
（SHASE-S 209-2009 鋳鉄製マンホールふた）

種類		IGS 符号	頁
マンホールふた 水封形	5000K	MCDH	82
	1500K	MCAH	81
	500K	MCBH	80
マンホールふた 簡易密閉形（パッキン式）	5000K	MCDHG	82
	1500K	MCAHG	81
	500K	MCBHG	80
マンホールふた 密閉形（テーパ・パッキン式）	5000K	—	—
	1500K		
	500K		
マンホールふた 中ふた付密閉形（テーパ・パッキン式）	5000K	—	—
	1500K		
マンホールふた 密閉形（ボルト・パッキン式）	500K	MCBP	84

官庁等規格製品記号とIGS 製品符号との適用表

ハンドホールふた類

●国土交通省規格

公共建築設備工事標準図（電気設備工事編）	IGS 符号	頁
R2K-60	R2K 600	92
R8K-60	R8K 600	92
S2K-60	S2K 600	92
S8K-60	S8K 600	92
RB2K-60	RB2K600	93
SB2K-60	SB2K600	93

●都市再生機構規格

電気設備標準詳細設計図集		IGS 符号	頁
EC-123-11-b	（イ）	S2K 600	92
	（ロ）	S8K 600	92
EC-123-11-d	（イ）	R2K 600	92
	（ロ）	R8K 600	92

床化粧カラー舗装用マンホールふた類

●国土交通省規格

公共建築設備工事標準図（機械設備工事編）	IGS 符号	頁
MJT-PA	EMAH4S 450	95
	EMAH4S 600	
MJT-HA	EMAP4S 450	95
	EMAP4S 600	
MJI-PD	EMDH7 450	99
	EMDH7 600	

●都市再生機構規格

電気設備標準詳細設計図集			IGS 符号	頁
EC-123-11-h		（ロ）	EMDR7 450	100
EC-123-11-i		（ロ）	EMDR7 600	
EC-123-11-j		（ロ）	EMDH7 450	99
EC-123-11-k		（ロ）	EMDH7 600	
土木工事標準詳細設計図集			IGS 符号	頁
KF-A	45(角)	T-20	EMDH7	99
		T-6	EMAH7	98
		T-2	EMBH7	98
	60(角)	T-20	EMDH7	99
		T-6	EMAH7	98
		T-2	EMBH7	98
KF-B	45(丸)	T-14	EMDR7	100
		T-2	EMBR7	
	60(丸)	T-14	EMDR7	100
		T-2	EMBR7	

床化粧カラー舗装用マンホールふた類

●都市再生機構規格

公団住宅標準詳細設計図集		IGS 符号	頁
AE-802	A	EMAH4S	95
	B	EMAP4S	95

●空気調和・衛生工学会規格
（SHASE-S 209-2009 鋳鉄製マンホールふた）

種類		IGS 符号	頁
床化粧マンホールふた簡易密閉形（パッキン式）	1500K	EMAH4S	95
床化粧マンホールふた密閉形（ボルト・パッキン式）	1500K	EMAP4S	95
インターロッキングブロック用化粧マンホールふた簡易密閉形（パッキン式）	5000K	EMDH7	99

格子網類

●空気調和・衛生工学会規格
（SHASE-S 209-2009 鋳鉄製マンホールふた）

種類		IGS 符号	頁
角形格子ふた	5000K	GDH	114
	1500K	GAH	114
	500K	GBH	114

ルーフドレン類

●都市再生機構規格

公団住宅標準詳細設計図集	IGS 符号	頁
AE-602	LS2D+W	186
AE-603	MV1P	180
AE-604	MV1B	180
AE-605	MV1F	180
	MV1S	
AE-606	MZ-1	182
	MK-1	182
AE-607	LM2D	184

●東京都住宅局規格

都営住宅共通詳細図集	IGS 符号	頁
B-20	MV1B	180
B-21	MV1S	180
R-50	—	—
R-52	—	—
R-53	MV1R	180
R-54	LM2L	184
R-55	—	—

官庁等規格製品記号とIGS 製品符号との適用表

ルーフドレン類

●日本鋳鉄ふた・排水器具工業会規格
（JCW 規格集 11 版）

JCW 規格		IGS 符号	頁
JCW-301	RJ-AA（ねじ込み式）	SG1RJ	178
	RJ-AB（差し込み式）	—	—
	RJ-BA（ねじ込み式）	—	—
	RJ-CA（ねじ込み式）	MG1B	179
	RJ-CB（差し込み式）	MV1B	180
	RJ-DA（ねじ込み式）	MG1R	179
	RJ-DB（差し込み式）	MV1R	180

ベンチレーター類

●国土交通省規格

公共建築設備工事標準図（機械設備工事編）	IGS 符号	頁
VA2	VG2K	54

●都市再生機構規格

機械設備設計標準部品図集	IGS 符号	頁
J-401-2	TVCAL	53
	VCAL	52
J-501（低）	WSC	57
J-501（中）	WSB	57
J-501（高）	WSK	57
J-501（高長）	WSL	57
J-502	NVC5	55

バルブボックス類

●国土交通省規格

公共建築設備工事標準図（機械設備工事編）	IGS 符号	頁
B-1	B1HK	61
TC-1	—	—
TC-2	MB2K 文字なし	69
WB13	SB3CT	66
WB20	SB3LT	66
VC-P	B1HK	61
VC-1、VC-2	B1HK	
VC-3、VC-4	B2K 300	62
VC-5	B2K 450	
MB-1	MB1KND	69
MB-2	MB2K	69
MB-3	MB3K	69

●都市再生機構規格

機械設備設計標準部品図集	IGS 符号	頁
E-103	B3BLK	63
機械設備設計図集・部分詳細編	**IGS 符号**	**頁**
P-902（MB-6）	MB6	68
P-903（B1HK）	B1HK	61
P-903（B6）	B6B	68

●日本鋳鉄ふた・排水器具工業会規格
（JCW 規格集 11 版）

JCW 規格		IGS 符号	頁
JCW-103	B-1	B1HK	61
	MHA-P 300	B2K 300	62
	MHA-P 450	B2K 450	62
JCW-104	B5-1	B5-1N	68
	B5-2	B5-2N	
	B6-1A	B6-1AN	68
	B6-1B	B6-1BN	
	B6-2A	B6-2AN	
	B6-2B	B6-2BN	
JCW-105	MB-1	MB1KND	69
	MB-2	MB2K	69
	MB-3	MB3K	69

高耐久継手　厨房排水管・排水通気配管用
〔Kブラック V〕本体価格表（フランジセット除く）

網掛けは受注生産品です。　※寸法はIML継手と同じです。

※ 納期についてはその都度お問合せください。　※ 返品はご容赦ください。

品名 / サイズ	90° エルボ	90° 大曲 エルボ	90° 台座付 汚水用 エルボ	45° エルボ	90° Y	90° 大曲りY	45° Y	ソケット	ユニオン	掃除口付 ソケット	満水試験 用掃除口 付伸縮 ソケット	CO栓
	90°L	90°LL	90°LLSZ	45°L	ST	TY	Y	S	U	COS	COST	COF
40	4,100	4,100	—	4,000	6,100	7,900	7,000	3,900	6,100	—	—	3,300
50	5,300	6,600	—	4,800	9,200	11,000	9,400	4,800	6,400	8,200	—	3,300
50×40	5,300	6,000	—	—	8,000	9,500	8,400	4,600	—	—	—	—
65	8,200	8,600	—	7,400	13,600	16,300	13,000	6,600	8,400	11,900	—	4,800
65×40	—	—	—	—	10,500	12,300	—	6,200	—	—	—	—
65×50	—	9,200	—	—	11,500	13,800	12,600	6,600	—	—	—	—
80	11,800	13,900	24,200	10,400	17,200	21,300	18,400	9,400	12,400	16,900	—	6,100
80×40	—	—	—	—	12,900	14,900	11,800	8,000	—	—	—	—
80×50	—	11,300	—	—	14,000	15,000	14,400	7,400	—	—	—	—
80×65	—	12,400	—	—	16,200	19,200	16,300	8,200	—	—	—	—
100	16,900	19,600	24,200	14,500	24,900	39,900	29,500	11,800	17,400	22,000	67,500	8,400
100×50	—	—	—	—	17,700	19,600	17,200	10,400	—	—	—	—
100×65	—	18,000	—	—	19,900	24,800	21,300	10,400	—	—	—	—
100×80	11,300	18,400	—	—	20,300	25,700	24,200	11,800	—	—	—	—
125	29,000	33,800	40,500	22,700	36,900	56,400	48,000	19,900	24,900	38,000	98,300	14,300
125×65	—	—	—	—	35,800	43,100	39,300	—	—	—	—	—
125×80	—	—	—	—	38,900	37,900	33,400	18,400	—	—	—	—
125×100	—	32,400	—	—	35,900	43,800	39,700	20,300	—	—	—	—
150	40,300	43,800	54,200	32,300	61,300	90,600	76,300	26,500	30,500	51,800	119,400	18,400
150×80	—	—	—	—	46,300	68,200	60,600	—	—	—	—	—
150×100	—	—	—	—	45,600	62,400	54,600	21,300	—	—	—	—
150×125	—	52,900	—	—	65,800	80,800	65,300	25,700	—	—	—	—
200	101,400	164,200	182,800	90,800	—	227,300	199,800	79,700	104,800	110,800	248,300	62,000
200×100	—	—	—	—	188,600	225,800	199,100	78,800	—	—	—	—
200×125	—	—	—	—	—	225,900	199,200	79,500	—	—	—	—
200×150	—	—	—	—	—	226,300	199,200	79,500	—	—	—	—
250	163,200	—	—	148,500	—	—	—	87,100	—	—	—	—
250×200	—	—	—	—	—	—	—	87,200	—	—	—	—

※フランジセットの価格は、p.15, 18をご参照ください。

使用上のご注意

▲維持管理上のご注意

① グリストラップはSHASE-S　217の認定品をご使用頂き、定期的にグリス及び残渣の清掃を行ってください。清掃を行わない場合、排水管への負荷が大きくなり腐食の原因となります。

② GL継手は、従来のエポキシ樹脂塗装に比べ、格段に耐摩耗性、耐食性、耐熱性、耐薬品性が向上しておりますが、無理な管の洗浄方法により継手に損傷が加わった場合、腐食の主原因となりますので、洗浄用ホースは、ゴム製又は樹脂等により被覆されたものをご使用になるようお願い申し上げます。

③ 次亜塩素ナトリウムを含んだ漂白剤や洗浄剤をご使用になる場合、その注意書に沿った希釈濃度でご使用頂き、使用後は十分に水で洗い流してください。

▲保管・輸送上の注意事項

① 製品を落とし衝撃を加えた場合、一部のライニングが傷つく恐れがありますので、取り扱いにご注意ください。

② 使用するまでは屋内に保管し、直射日光や雨を避けるようにしてください。
火気または熱源に近づけないでください。

▲横走り管の支持

原則とし継手1個当たり1箇所支持してください。国土交通省・機械設備工事共通仕様書に準じて行ってください。

▲塩ビ管ご使用の際

VU管は使用しないでください。最高使用温度は60℃ですが、有効な伸縮処理が取れていない場合が多いため、安全性を考慮し45℃以下でご使用ください。

▲埋設について

原則、埋設管として使用しないでください。

カタログ p.19

IML 排水鋼管用可とう継手

本体価格（フランジセットを除く）

単位：円 / 個

品名 / サイズ	90° エルボ	90° 大曲 エルボ	90° 汚水用 エルボ	90°台座付 汚水用 エルボ	45° エルボ	15° エルボ	90° Y	90° 大曲りY	45° Y	ソケット	ユニオン
	90°L	90°LL	90°LLS	90°LLSZ	45°L	15°L	ST	TY	Y	S	U
32	2,330	2,560	—	—	2,320	—	3,450	4,310	3,880	2,330	—
40	2,330	2,560	—	—	2,320	—	3,450	4,310	3,880	2,330	5,000
40×32	2,330	—	—	—	—	—	3,450	4,310	—	2,330	—
50	3,170	3,570	—	—	2,960	—	4,830	5,830	5,330	2,800	5,000
50×32	—	—	—	—	—	—	4,140	4,950	—	2,620	—
50×40	2,900	3,280	—	—	—	—	4,330	5,190	4,560	2,620	—
65	4,630	5,610	—	—	4,150	—	7,220	8,440	7,980	4,000	6,570
65×40	—	—	—	—	—	—	5,690	6,640	—	3,410	—
65×50	—	4,880	—	—	—	—	6,230	7,270	6,650	3,580	—
80	6,870	7,360	—	16,360	6,570	18,610	9,440	11,540	10,690	5,140	9,280
80×40	—	—	—	—	—	—	7,020	8,060	7,460	4,310	—
80×50	—	6,010	—	—	—	—	7,640	8,820	8,450	4,530	—
80×65	—	6,470	—	—	—	—	8,550	10,400	9,370	4,890	—
100	8,310	9,840	12,860	21,420	7,180	20,510	13,370	16,920	14,350	6,390	13,150
100×40	—	—	—	—	—	—	8,380	9,780	8,950	—	—
100×50	—	—	—	—	—	—	9,150	10,820	10,000	5,520	—
100×65	—	9,030	—	—	—	—	10,010	12,520	11,350	6,250	—
100×80	7,940	9,210	—	—	—	—	11,040	14,440	12,160	6,670	—
125	16,640	19,130	—	41,500	14,390	41,920	27,660	35,580	30,160	12,220	18,730
125×50	—	—	—	—	—	—	16,830	18,340	—	—	—
125×65	—	—	—	—	—	—	17,990	21,700	19,730	—	—
125×80	—	—	—	—	—	—	19,550	23,280	22,260	10,720	—
125×100	—	16,240	—	—	—	—	22,770	28,730	24,280	12,010	—
150	22,360	27,460	—	55,300	18,730	53,630	36,450	50,910	40,390	15,830	22,400
150×50	—	—	—	—	—	—	23,930	33,790	31,050	—	—
150×80	—	—	—	—	—	—	24,160	34,240	30,400	—	—
150×100	—	—	—	—	—	—	28,340	34,240	30,670	14,320	—
150×125	—	26,590	—	—	—	—	33,030	42,750	33,850	15,360	—
200	76,340	94,260	114,290	186,720	68,310	171,350	—	170,930	150,250	59,990	79,220
200×100	—	—	—	—	—	—	141,870	169,850	149,640	60,090	—
200×125	—	—	—	—	—	—	—	169,930	149,640	60,650	—
200×150	—	—	—	—	—	—	—	170,260	149,780	60,650	—
250	124,740	—	—	—	111,890	—	—	296,980	—	76,570	101,620
250×150	—	—	—	—	—	—	—	—	—	76,650	—
250×200	—	—	—	—	—	—	—	—	—	76,760	—

フランジセット（一口一面用）	32	40	50	65	80	100	125	150	200	250
Fセット	1,340	1,340	1,660	2,180	2,970	3,720	6,080	7,860	15,700	48,460

※Fセットは、MD、NY-Ⅱ、CJ、IML-J2/J2Y共通の価格になります。
※CJ32/250、MD250は取扱ございません。

カタログ p.52

本体価格（フランジセットを除く）・他

単位：円／個

品名 / サイズ	90°ロングY
	LST
100×80	22,240

品名 / サイズ	90° 大曲り両Y
	WTY
100	45,180

品名 / サイズ	Bタイプ 90°エルボ	Bタイプ 45°エルボ
	90°L-B	45°L-B
40	4,530	4,650
50	4,960	5,410
65	9,280	7,540
80	11,480	8,880
100	14,850	14,820
125	—	22,710

品名 / サイズ	差込ロング 90°Y
	LST-B
100・600	84,730
100×65・600	123,790
125×100・600	162,870
150×100・600	179,730

品名 / サイズ	片側差込ソケット
	LS-B
100	51,530

品名 / サイズ	片側 JISフランジ
	SF
50	25,010
65	25,870
80	29,190
100	36,990
125	37,610
150	76,410
200	105,160

※計器タップ：別途3,100円

標線記入ゲージ		
MGJ（IML-J2用）	MGNY2（NY-Ⅱ用）	MGG（IML-G2用）
8,880	11,600	9,920

品名 / サイズ	掃除口付ソケット	満水試験用掃除口付伸縮ソケット	満水試験用掃除口付ソケット	満水テスト器具縦横兼用型
	COS	COS－T	COS－TⅡ	M４
50	6,770	22,850	22,850	70,400
65	9,900	26,700	26,700	71,210
80	14,010	33,210	33,210	71,620
100	17,280	44,160	44,160	72,810
125	30,080	65,110	65,110	76,020
150	40,810	75,680	75,680	77,610
200	85,540	163,400	163,400	119,220

フランジセット（一口一面用）	32	40	50	65	80	100	125	150	200	250
Fセット	1,340	1,340	1,660	2,180	2,970	3,720	6,080	7,860	15,700	48,460

※Fセットは、MD、NY-Ⅱ、CJ、IML-J2/J2Y共通の価格になります。
※CJ32/250、MD250は取扱ございません。

カタログ p.53

重力排水用　セット価格（フランジセットを含む）

単位：円／個

品名 / サイズ	90° エルボ	90° 大曲 エルボ	90° 汚水用 エルボ	90°台座付 汚水用 エルボ	45° エルボ	15° エルボ	90° Y	90° 大曲りY	45° Y	ソケット	ユニオン
	90°L	90°LL	90°LLS	90°LLSZ	45°L	15°L	ST	TY	Y	S	U
32	5,010	5,240	—	—	5,000	—	7,470	8,330	7,900	5,010	—
40	5,010	5,240	—	—	5,000	—	7,470	8,330	7,900	5,010	7,680
40×32	5,010	—	—	—	—	—	7,470	8,330	—	5,010	—
50	6,490	6,890	—	—	6,280	—	9,810	10,810	10,310	6,120	8,320
50×32	—	—	—	—	—	—	8,800	9,610	—	5,620	—
50×40	5,900	6,280	—	—	—	—	8,990	9,850	9,220	5,620	—
65	8,990	9,970	—	—	8,510	—	13,760	14,980	14,520	8,360	10,930
65×40	—	—	—	—	—	—	11,390	12,340	—	6,930	—
65×50	—	8,720	—	—	—	—	12,250	13,290	12,670	7,420	—
80	12,810	13,300	—	22,300	12,510	24,550	18,350	20,450	19,600	11,080	15,220
80×40	—	—	—	—	—	—	14,300	15,340	14,740	8,620	—
80×50	—	10,640	—	—	—	—	15,240	16,420	16,050	9,160	—
80×65	—	11,620	—	—	—	—	16,670	18,520	17,490	10,040	—
100	15,750	17,280	20,300	28,860	14,620	27,950	24,530	28,080	25,510	13,830	20,590
100×40	—	—	—	—	—	—	17,160	18,560	17,730	—	—
100×50	—	—	—	—	—	—	18,250	19,920	19,100	10,900	—
100×65	—	14,930	—	—	—	—	19,630	22,140	20,970	12,150	—
100×80	14,630	15,900	—	—	—	—	21,450	24,850	22,570	13,360	—
125	28,800	31,290	—	53,660	26,550	54,080	45,900	53,820	48,400	24,380	30,890
125×50	—	—	—	—	—	—	30,650	32,160	—	—	—
125×65	—	—	—	—	—	—	32,330	36,040	34,070	—	—
125×80	—	—	—	—	—	—	34,680	38,410	37,390	19,770	—
125×100	—	26,040	—	—	—	—	38,650	44,610	40,160	21,810	—
150	38,080	43,180	—	71,020	34,450	69,350	60,030	74,490	63,970	31,550	38,120
150×50	—	—	—	—	—	—	41,310	51,170	48,430	—	—
150×80	—	—	—	—	—	—	42,850	52,930	49,090	—	—
150×100	—	—	—	—	—	—	47,780	53,680	50,110	25,900	—
150×125	—	40,530	—	—	—	—	54,830	64,550	55,650	29,300	—
200	107,740	125,660	145,690	218,120	99,710	202,750	—	218,030	197,350	91,390	110,620
200×100	—	—	—	—	—	—	176,990	204,970	184,760	79,510	—
200×125	—	—	—	—	—	—	—	207,410	187,120	82,430	—
200×150	—	—	—	—	—	—	—	209,520	189,040	84,210	—
250	221,660	—	—	—	208,810	—	—	442,360	—	173,490	198,540
250×150	—	—	—	—	—	—	—	—	—	132,970	—
250×200	—	—	—	—	—	—	—	—	—	140,920	—

カタログ p.54

重力排水用　セット価格（フランジセットを含む）・他

単位：円／個

品名 / サイズ	90°ロングY
	LST
100×80	32,650

品名 / サイズ	90° 大曲り両Y
	WTY
100	60,060

品名 / サイズ	Bタイプ 90°エルボ	Bタイプ 45°エルボ
	90°L-B	45°L-B
40	5,870	5,990
50	6,620	7,070
65	11,460	9,720
80	14,450	11,850
100	18,570	18,540
125	—	28,790

品名 / サイズ	差込ロング 90°Y
	LST-B
100・600	92,170
100×65・600	129,690
125×100・600	172,670
150×100・600	191,310

品名 / サイズ	片側差込ソケット
	LS-B
100	55,250

品名 / サイズ	VP管用アダプタ
	VP-AD
30	1,800

品名 / サイズ	片側 JISフランジ
	SF
50	26,670
65	28,050
80	32,160
100	40,710
125	43,690
150	84,270
200	120,860

※計器タップ：別途3,100円

品名 / サイズ	掃除口付ソケット	満水試験用掃除口付伸縮ソケット	満水試験用掃除口付ソケット
	COS	COS−T	COS−TⅡ
50	10,090	26,170	26,170
65	14,260	31,060	31,060
80	19,950	39,150	39,150
100	24,720	51,600	51,600
125	42,240	77,270	77,270
150	56,530	91,400	91,400
200	116,940	194,800	194,800

品名 / サイズ	CO栓	鉛管接続用アダプタ	サニタリーアダプタ	鋳鉄管接続用アダプタ
	COF	LS	SA	TJ
32	1,730	—	—	—
40	1,730	—	—	—
50	2,120	10,490	—	2,960
65	2,840	11,900	—	—
80	3,840	14,130	13,680	4,760
100	4,740	19,060	—	5,390
125	8,310	—	—	8,060
150	10,870	—	—	9,950
200	37,210	—	—	26,880
250	—	—	—	53,770

カタログ p.55

圧送排水用（グリップセットを含む）

単位：円 / 個

品名 / サイズ	90° エルボ	90° 大曲 エルボ	90° 汚水用 エルボ	90°台座付 汚水用 エルボ	45° エルボ	15° エルボ	90° Y	90° 大曲りY	45° Y	ソケット	ユニオン	片側 JIS フランジ
	90°L	90°LL	90°LLS	90°LLSZ	45°L	15°L	ST	TY	Y	S	U	SF
40	17,690	17,920	—	—	17,680	—	26,490	27,350	26,920	17,690	20,360	—
50	19,430	19,830	—	—	19,220	—	29,220	30,220	29,720	19,060	21,260	33,140
50×40	18,710	19,090	—	—	—	—	28,270	29,130	28,500	18,430	—	—
65	25,330	26,310	—	—	24,850	—	38,270	39,490	39,030	24,700	27,270	36,220
65×40	—	—	—	—	—	—	34,070	35,020	—	21,440	—	—
65×50	—	23,360	—	—	—	—	35,060	36,100	35,480	22,060	—	—
80	31,150	31,640	—	40,640	30,850	42,890	45,860	47,960	47,110	29,420	33,560	41,330
80×40	—	—	—	—	—	—	38,980	40,020	39,420	24,130	—	—
80×50	—	26,280	—	—	—	—	40,050	41,230	40,860	24,800	—	—
80×65	—	28,960	—	—	—	—	43,180	45,030	44,000	27,380	—	—
100	36,990	38,520	41,540	50,100	35,860	49,190	56,390	59,940	57,370	35,070	41,830	51,330
100×40	—	—	—	—	—	—	44,740	46,140	45,310	—	—	—
100×50	—	—	—	—	—	—	45,960	47,630	46,810	27,990	—	—
100×65	—	33,720	—	—	—	—	49,040	51,550	50,380	30,940	—	—
100×80	34,420	35,690	—	—	—	—	51,860	55,260	52,980	33,150	—	—
125	57,820	60,310	—	82,680	55,570	83,100	89,430	97,350	91,930	53,400	59,910	58,200
125×50	—	—	—	—	—	—	66,140	67,650	—	—	—	—
125×65	—	—	—	—	—	—	69,520	73,230	71,260	—	—	—
125×80	—	—	—	—	—	—	72,870	76,600	75,580	43,450	—	—
125×100	—	51,170	—	—	—	—	78,290	84,250	79,800	46,940	—	—
150	71,200	76,300	—	104,140	67,570	102,470	109,710	124,170	113,650	64,670	71,240	100,830
150×50	—	—	—	—	—	—	80,900	90,760	88,020	—	—	—
150×80	—	—	—	—	—	—	85,140	95,220	91,380	—	—	—
150×100	—	—	—	—	—	—	91,520	97,420	93,850	53,080	—	—
150×125	—	71,600	—	—	—	—	102,460	112,180	103,280	60,370	—	—
200	165,240	183,160	203,190	275,620	157,210	260,250	—	304,280	283,600	148,890	168,120	149,610
200×100	—	—	—	—	—	—	245,110	273,090	252,880	118,880	—	—
200×125	—	—	—	—	—	—	—	279,420	259,130	125,690	—	—
200×150	—	—	—	—	—	—	—	283,580	263,100	129,520	—	—
250	252,280	—	—	—	239,430	—	—	488,290	—	204,110	229,160	—
250×150	—	—	—	—	—	—	—	—	—	164,840	—	—
250×200	—	—	—	—	—	—	—	—	—	184,980	—	—

※下表はグリップセット参考単価となります。（上記表は本体＋グリップセットの価格となります。）

グリップセット（一口一面用）	32	40	50	65	80	100	125	150	200	250
Gセット	—	7,680	8,130	10,350	12,140	14,340	20,590	24,420	44,450	63,770

※IML-G2/G2Yの価格になります

カタログ p.56

価格表

※PPCリング付きフランジセットの価格です。
（フランジ・T型ボルト・ナット・PPCリング付きパッキン）
※ 継手本体は別途です。

品名	サイズ	価格（円）
J2M J2YM	40	1,940
	50	2,120
	65	2,720
	80	3,690
	100	4,470
	125	6,990
	150	9,110
	200	17,230

カタログ p.57

COA

製造中止品です。
代替品は SCOA です。
71 頁を参照してください。

符　　号	価格(円)
COA 40	
50	
65	
80	
100	
△125	
△150	

カタログ p.65

COB

製造中止品です。
代替品は SCOB です。
71 頁を参照してください。



符　　号	価格(円)
COB 40	
50	
65	
80	
100	
△125	
△150	

カタログ p.65

COVN

製造中止品です。
代替品は SCOVN です。
78 頁を参照してください。

符　　号	価格(円)
COVN 40	
50	
65	
75	
100	
125	
150	

カタログ p.66

COVNB

製造中止品です。
代替品は SCOVNB です。
78 頁を参照してください。
ビス付は別途お問合せにて
お伺いします。



円)
50
65
75
100
※125
※150

カタログ p.66

COV2

製造中止品です。
代替品は SCOV02 です。
代替品は SCOV02S です。
79、80 頁を参照してください。



円)
50
65
75
100
125
※150

カタログ p.67

COVU

製造中止品です。
代替品はございません。

符　　号	価格(円)
COVU 40	
50	
65	
75	
100	
125	
150	

カタログ p.67

COVO

製造中止品です。
代替品は SCOVO です。
76 頁を参照してください。

符　　号	価格(円)
COVO 40	
50	
65	
75	
100	
125	
150	

カタログ p.68

COVM

製造中止品です。
代替品は SCOVOM です。
76 頁を参照してください。

符　　号	価格(円)
COVM 50	
65	
75	
100	

カタログ p.68

COVOS

製造中止品です。
代替品は SCOVOS です。
77 頁を参照してください。

符　　号	価格(円)
COVOS 50	
65	
75	
100	
125	
150	

カタログ p.69

COVOM

製造中止品です。
代替品は SCOVOSM です。
77 頁を参照してください。

符　　号	価格(円)
COVOM 50	
65	
75	
100	

カタログ p.69

DKE

製造中止品です。

符　　号	価格(円)
DKE 40	
50	
65	
80	
100	
125	
150	

カタログ p.88

T5A

製造中止品です。
代替品は T5AS です。
118 頁を参照してください。

カタログ p.116

符　　号	価格(円)
T5A 40	
50	
65	
80	
100	

T5B

製造中止品です。
代替品は T5BS です。
118 頁を参照してください。

カタログ p.116

符　　号	価格(円)
T5B 1½40	
2　50	
2½65	
3　80	
4 100	

T5AT

製造中止品です。
代替品は T5ATS です。
120 頁を参照してください。

カタログ p.117

符　　号	価格(円)
T5AT※40	
50	
※65	
※80	
※100	

T5BT

製造中止品です。
代替品は T5BTS です。
120 頁を参照してください。

カタログ p.117

符　　号	価格(円)
T5BT※40	
50	
※65	
※80	
※100	

BP

受注生産品です。

符　　号	価格(円)
BP 1¼ 32	3,900
1½ 40	4,800
2 50	6,300
2½ 65	7,900
3 80	10,400
4 100	13,400

カタログ p.70

SCOA

符　　号	価格(円)
SCOA 40	8,000
50	8,300
65	10,100
80	12,100
100	15,900
△125	30,100
△150	36,700

カタログ p.71

SCOB

符　　号	価格(円)
SCOB 40	14,100
50	16,000
65	19,600
80	22,500
100	27,900
△125	48,100
△150	57,900

カタログ p.71

SCOBG

符　　号	価格(円)
SCOBG 40	16,300
50	17,500
65	21,200
80	24,300
100	31,700
125	55,100
150	66,000

カタログ p.72

SCOGO

符　　号	価格(円)
SCOGO 50	22,400
65	25,700
80	27,400
100	38,000
125	47,800
150	65,200

カタログ p.72

COVROM

符　　号	価格(円)
COVROM 50	21,600
65	27,000
75	33,700

カタログ p.75

COGROM

符　　号	価格(円)
COGROM 40	20,100
50	21,300
65	27,200
80	34,300
100	45,000

カタログ p.75

SCOVO

符　　号	価格(円)
SCOVO 40	8,400
50	8,400
65	11,800
75	13,100
100	19,100
125	30,600
150	73,000

カタログ p.76

SCOVOM

符　　号	価格(円)
SCOVOM 40	12,500
50	12,500
65	17,500
75	19,700
100	28,400
125	54,800
150	104,200

カタログ p.76

SCOVOS

符　　号	価格(円)
SCOVOS 40	10,200
50	10,200
65	12,800
75	15,700
100	22,700
125	42,500
150	98,100

カタログ p.77

SCOVOSM

符　　号	価格(円)
SCOVOSM 40	15,100
50	15,100
65	19,100
75	23,500
100	34,000
125	66,700
150	129,300

カタログ p.77

SCOVN

符　　号	価格(円)
SCOVN 40	7,500
50	7,500
65	9,200
75	11,800
100	16,800
125	31,600
150	42,000

カタログ p.78

SCOV

符　　号	価格(円)
SCOV 40	5,300
50	5,900
65	8,300
75	10,100
100	12,900
125	24,600
150	34,900

カタログ p.78

SCOVO2

※印は受注生産品です。

符　　号	価格(円)
SCOVO2 40	8,100
50	8,100
65	10,700
75	13,100
100	19,200
125	37,000
※150	47,500

カタログ p.79

SCOVO2M

※印は受注生産品です。

符　　号	価格(円)
SCOVO2M 40	10,700
50	10,700
65	13,700
75	18,100
100	25,700
125	54,300
※150	103,700

カタログ p.79

SCOVO2S

※印は受注生産品です。

符　　号	価格(円)
SCOVO2S 40	10,200
50	10,200
65	12,800
75	15,700
100	22,700
125	42,500
※150	52,100

カタログ p.80

SCOVO2SM

※印は受注生産品です。

符　　号	価格(円)
SCOVO2SM 40	12,800
50	12,800
65	15,700
75	20,400
100	29,100
125	66,700
※150	103,700

カタログ p.80

SSI

符　　号	価格(円)
SSI 100	51,400

カタログ p.81

SIKSI

符　　号	価格(円)
SIKSI 50	63,200
65	63,200
80	63,200

カタログ p.81

SSNGO

符　　号	価格(円)
SSNGO 50	27,000
65	41,500
80	55,200
100	75,600

カタログ p.82

SSNGOD

符　　号	価格(円)
SSNGOD 50	34,700
65	51,000
80	65,600
100	87,600

カタログ p.82

SSNGFN

SSNGFN 50,65

SSNGFN 80,100

符　　号	価格(円)
SSNGFN 50	30,100
65	45,100
80	59,300
100	72,500

カタログ p.83

SSNGFND

符　　号	価格(円)
SSNGFND 50	37,800
65	54,600
80	69,700
100	84,500

カタログ p.83

SUC

符　　号	長さ	価格(円)
SUC 共栓用鎖	1.00	4,900
	1.50	6,200

カタログ p.84

SDK

符　　号	価格(円)
SDK 40	6,600
50	6,800
65	8,600
80	10,100
100	12,400
125	22,600
150	33,600
200	59,000

カタログ p.85

SDKR

スナップリング脱着用プライヤー
(別売です。)
価格：24,000円

符　　号	価格(円)
SDKR 100	70,300

カタログ p.85

SDV

符　　号	価格(円)
SDV 40	5,200
50	6,000
65	8,000
75	9,600
100	11,900
125	25,500
150	39,900

カタログ p.86

SDC

符　　号	価格(円)
SDC 40	13,900
50	19,400
65	29,000
80	42,000
100	62,300

カタログ p.86

DGR

受注生産品です。

符　　号	価格(円)
DGR 50	15,300
65	19,900
80	24,000
100	32,500

カタログ p.87

SNCK

受注生産品です。

符　　号	価格(円)
SNCK 50	22,700
80	41,600

カタログ p.87

SNBK

受注生産品です。

カタログ p.87

符　　号	価格(円)
SNBK 50	27,900
80	44,600

DVE

製造中止予定品です。

カタログ p.88

符　　号	価格(円)
DVE 40	5,300
50	5,900
65	6,800
75	8,600
100	10,900
125	22,000
150	31,500

YDV

カタログ p.89

呼び径	価格(円)		
	ℓ＝200	ℓ＝300	ℓ＝600
40	2,400	2,800	4,600
50	2,800	2,800	4,600
65	3,300	3,700	5,800
75	4,100	4,400	7,600
100	5,800	5,800	10,700
125	8,100	8,200	14,300
150	10,700	11,200	19,100

YDG

カタログ p.89

呼び径	価格(円)		
	ℓ＝200	ℓ＝300	ℓ＝600
40	5,100	6,100	10,100
50	5,400	6,400	10,600
65	6,600	8,300	14,100
80	7,300	10,100	17,200
100	9,100	13,100	21,800
125	16,000	19,700	31,900
150	18,700	23,400	38,200

YDGZ

カタログ p.89

符　　号	呼び	価格(円)
YDGZ	40	2,100
	50	2,200
	65	2,800
	80	3,000
	100	4,900
	125	5,500
	150	6,300
	200	18,000

YDGH

カタログ p.89

符号	呼び	価格(円)		
		ℓ＝60	ℓ＝200	ℓ＝300
YDGH	40	2,000	5,000	6,100
	50	2,100	5,300	6,300
	65	2,600	6,500	8,300
	80	2,900	7,300	9,900
	100	3,600	8,500	13,100
	125	4,700	15,900	19,600
	150	5,400	18,600	23,300
	200	10,500	34,300	43,300

BZO

カタログ p.90

符　　号	価格(円)
BZO 40	6,100
50	7,700
65	9,500
80	10,400
100	12,000
125	18,000
150	21,200

BZOP

新製品

カタログ p.90

符　　号	価格(円)
BZOP 50	15,200
65	17,300
80	18,400
100	23,400
125	34,700

BZN

カタログ p.91

符　　号	価格(円)
BZN 50	6,200
65	7,000
80	8,000
100	9,600

BZNP

カタログ p.91

符　　号	価格(円)
BZNP 50	13,600
65	14,700
80	15,700
100	17,400

BZGN

カタログ p.92

符　　号	価格(円)
BZGN 40	6,200
50	7,000
65	8,300
80	9,200
100	10,900
125	19,500
150	23,000

BZGNP

カタログ p.92

符　　号	価格(円)
BZGNP 50	14,600
65	15,800
80	16,900
100	18,700

BZGNM

受注生産品です。

カタログ p.93

符　　号	価格(円)
BZGNM 40	8,300
50	9,200
65	10,200
80	11,200
100	12,800

BZGNMP

受注生産品です。

カタログ p.93

符　　号	価格(円)
BZGNMP 50	16,700
65	17,600
80	19,000
100	20,600

T13AS

カタログ p.94

符　　号	価格(円)
T13AS 50	26,000

T13BS

カタログ p.94

符　　号	価格(円)
T13BS 50	27,400

T14AVS-J

カタログ p.95

符　　号	価格(円)
T14AVS-J 50	24,700

T14AS

カタログ p.96

符　　号	価格(円)
T14AS 40	19,100
50	26,000

T14ATS

受注生産品です。

カタログ p.96

符　　号	価格(円)
T14ATS 40	20,400
50	27,400

T14BS

符　　号	価格(円)
T14BS 40	20,000
50	28,200

カタログ p.97

T14BTS

受注生産品です。

符　　号	価格(円)
T14BTS 40	21,400
50	29,700

カタログ p.97

T14AVS

符　　号	価格(円)
T14AVS 40	20,000
50	27,400

カタログ p.98

T14AVTS

受注生産品です。

符　　号	価格(円)
T14AVTS 40	21,400
50	29,100

カタログ p.98

T14BVS

符　　号	価格(円)
T14BVS 40	21,200
50	30,000

カタログ p.99

T14BVTS

受注生産品です。

符　　号	価格(円)
T14BVTS 40	22,600
50	31,600

カタログ p.99

T14AKS

カタログ p.100

符　　号	価格(円)	スナップリング付価格(円)
T14AKS 40	30,100	―
50	35,100	47,900

T14AKTS

受注生産品です。

カタログ p.100

符　　号	価格(円)
T14AKTS 40	33,300
50	37,800

T14BKS

カタログ p.101

符　　号	価格(円)	スナップリング付価格(円)
T14BKS 40	36,100	―
50	42,500	54,100

T14BKTS

受注生産品です。

カタログ p.101

符　　号	価格(円)
T14BKTS 40	39,200
50	48,200

TLHAS, TLHATS

TLHATS は受注生産品です。

TLHAS

TLHATS

符　　号	価格(円)
TLHAS 40	34,500
50	35,200
TLHATS 40	38,000
50	38,800

カタログ p.102

TLHBS, TLHBTS

受注生産品です。

TLHBS

TLHBTS

符　　号	価格(円)
TLHBS 40	35,200
50	36,000
TLHBTS 40	38,800
50	39,500

カタログ p.102

JT1HS

JT1Hは製造中止品です。

JT1HSは新製品です。

カタログ p.103

符　号	価格(円)
JT1HS 50	27,000

JT5

カタログ p.103

符　号	価格(円)
JT5 50	35,300

LT5D

カタログ p.104

符　号	価格(円)
LT5D 50	33,500

LT5HS

LT5Hは製造中止品です。

LT5HSは新製品です。

カタログ p.104

符　号	価格(円)
LT5HS 50	40,600

LT4D

カタログ p.106

符　号	価格(円)
LT4D 50	37,800

LT4HS

LT4Hは製造中止品です。

LT4HSは新製品です。

カタログ p.106

符　号	価格(円)
LT4HS 50	42,100

LT4HT

カタログ p.107

符　号	価格(円)
LT4HT 50	49,800

JT2D

カタログ p.108

符　号	価格(円)
JT2D 50	36,500

JT2HS

JT2Hは製造中止品です。

JT2HSは新製品です。

カタログ p.108

符　号	価格(円)
JT2HS 50	39,700

JT2HT

カタログ p.109

符　号	価格(円)
JT2HT 50	41,400

YG

カタログ p.112

符　　号	価格(円)
YG	13,000

KT7BTS

カタログ p.114

ヘアーキャッチャーHCLN 44,000円

符　　号	価格(円)
KT7BTS 40×50	91,900

KT5BTS

カタログ p.114

符　　号	価格(円)
KT5BTS 40×50	51,600

LT5A

カタログ p.115

符　　号	価格(円)
LT5A 50	28,900

T5AS

符　　号	価格(円)
T5AS 2　50	19,400
2½65	34,500
3　80	42,100

カタログ p.118

T5BS

符　　号	価格(円)
T5BS 2　50	21,300
2½65	38,800
3　80	47,700

カタログ p.118

T5A, T5Bシリーズ

樹脂製

符　　号	価格(円)
40	4,000
50	4,300
65	9,200
80	10,400
100	22,800

カタログ p.119

T5A, T5Bシリーズ

鋳鉄製

符　　号	価格(円)
40	5,400
50	5,900

カタログ p.119

T5ATS

※印は受注生産品です。

符　　号	価格(円)
T5ATS 50	26,900
※65	48,800
※80	54,700

カタログ p.120

T5BTS

※印は受注生産品です。

符　　号	価格(円)
T5BTS 50	28,900
※65	53,100
※80	60,700

カタログ p.120

T5BSP

符　　号	価格(円)
T5BSP 50	40,000
65	67,400
80	79,100

カタログ p.121

T5BTWS

新製品

受注生産品です。

鎖付き 4,900円増し

符　　号	価格(円)
T5BTWS 50	78,400

カタログ p.121

T5ASI

受注生産品です。

符　　号	価格(円)
T5ASI 50	65,500

カタログ p.122

T5BSI

受注生産品です。

符　　号	価格(円)
T5BSI 50	66,300

カタログ p.122

T5ATO／T5BTO

T5ATO：非防水層用

T5BTO：防水層用

符　　号	価格(円)
T5ATO 50	44,300
T5BTO 50	45,900

カタログ p.123

T5ACO／T5BCO

T5ACO：非防水層用

T5BCO：防水層用

符　　号	価格(円)
T5ACO 50	56,100
T5BCO 50	57,200

カタログ p.123

T5AHS／T5BHS

T5AHS：非防水層用

T5BHS：防水層用

符　　号	価格(円)
T5AHS 50	26,100
T5BHS 50	27,400

カタログ p.124

T5ADR／T5BDR

受注生産品です。

T5ADR：非防水層用

T5BDR：防水層用

符　　号	価格(円)
T5ADR 50	36,300
T5BDR 50	38,000

カタログ p.124

T5AYS

符　　号	価格(円)
T5AYS △40	19,700
50	23,900
65	44,700
80	54,500
100	91,100

カタログ p.126

T5BYS

符　　号	価格(円)
T5BYS △40	24,000
50	28,000
65	48,600
80	60,700
100	96,800

カタログ p.126

T5AY, T5BYシリーズ

樹脂製

符　　号	価格(円)
40	4,000
50	4,300
65	9,200
80	10,400
100	22,800

カタログ p.127

T5AY, T5BYシリーズ

鋳鉄製

受注生産品です。

符　　号	価格(円)
40	5,400
50	5,900
65	11,200
80	12,900
100	28,200

カタログ p.127

T5AYSR／T5BYSR

T5AYSR：非防水層用　T5BYSR：防水層用

スナップリング脱着用プライヤー
（別売です。）　価格：24,000円

符　号	価格（円）
T5AYSR 50	80,900
T5BYSR 50	84,600

カタログ p.128

T5AYTS

※印は受注生産品です。

符　号	価格（円）
T5AYTS ※40	35,700
50	41,300
※65	68,000
※80	95,400
※100	142,500

カタログ p.129

T5BYTS

※印は受注生産品です。

符　号	価格（円）
T5BYTS ※40	40,200
50	45,300
※65	72,200
※80	101,500
※100	147,700

カタログ p.129

T5BYSP

T5BYS

◎本製品は、T5BYS の打込金具付です。

符　号	価格（円）
T5BYSP 50	48,200
65	77,400
80	92,400
100	152,100

カタログ p.130

T5BYTWS

新製品

受注生産品です。

符　号	価格（円）
T5BYTWS 50	78,400

カタログ p.130

T5AYCO／T5BYCO

T5AYCO：非防水層用　T5BYCO：防水層用

符　　号	価格(円)
T5AYCO 50	56,100
T5BYCO 50	57,100

カタログ p.131

T5AYDR／T5BYDR

受注生産品です。

T5AYDR：非防水層用　T5BYDR：防水層用

符　　号	価格(円)
T5AYDR 50	38,000
T5BYDR 50	39,700

カタログ p.131

T5AYHS

符　　号	価格(円)
T5AYHS 50	26,100

カタログ p.132

T5BYHS

符　　号	価格(円)
T5BYHS 50	27,400

カタログ p.132

T5AOS

符　　号	価格(円)
T5AOS 40	24,500
50	27,300
65	48,600
80	58,200
100	112,400

カタログ p.133

T5BOS

符　　号	価格(円)
T5BOS 40	26,200
50	30,800
65	52,500
80	64,600
100	128,400

カタログ p.133

T5AOGS

符　　号	価格(円)
T5AOGS 40	43,300
50	54,800
65	76,100
80	92,700

カタログ p.134

T5BOGS

符　　号	価格(円)
T5BOGS 40	45,100
50	58,300
65	80,200
80	98,900

カタログ p.134

T5AOHS／T5BOHS

T5AOHS：非防水層用

T5BOHS：防水層用

符　　号	価格(円)
T5AOHS 50	35,700
T5BOHS 50	40,400

カタログ p.135

T5AOSR／T5BOSR

T5AOSR：非防水層用

T5BOSR：防水層用

スナップリング脱着用プライヤー
(別売です。)　価格：24,000円

符　　号	価格(円)
T5AOSR 50	84,100
T5BOSR 50	87,300

カタログ p.135

T5A-1S

受注生産品です。

符　　号	価格(円)
T5A-1S 50	131,300

カタログ p.136

T5B-1S

受注生産品です。

符　　号	価格(円)
T5B-1S 50	157,500

カタログ p.136

PVK

カタログ p.138

符　　号	価格(円)
PVK 50	14,500

PG

プラグ(PGP)は受注生産品です。

各サイズとも、4,100円増しとなります。

カタログ p.139

符　　号	価格(円)		
	プラグなし	プラグのみ	プラグつき
PG 40	7,700	4,100	11,800
50	10,400		14,500
65	18,700		22,800
80	23,400		27,500
100	35,900		40,000

UGN

プラグ(UGNP)は受注生産品です。

各サイズとも、4,100円増しとなります。

カタログ p.139

符　　号	価格(円)	
	プラグなし	プラグつき
UGN 40	26,100	30,200
50	32,700	36,800
65	54,500	58,600
80	69,900	74,000
100	142,300	146,400

HPGB

受注生産品です。

符　　号	流入口径 φD	価格（円）
HPGB 32 ×	65	10,900
	80	10,900
	100	10,900
	125	12,900
	150	14,000
	200	35,700
HPGB 40 ×	65	10,900
	80	10,900
	100	10,900
	125	12,900
	150	14,000
	200	35,700

符　　号	流入口径 φD	価格（円）
HPGB 50 ×	80	12,300
	100	12,300
	125	14,000
	150	14,900
	200	35,700
HPGB 65 ×	100	15,700
	125	17,600
	150	18,700
	200	35,700
	250	53,500
HPGB 80 ×	125	23,500
	150	25,300
	200	37,600
	250	54,200
HPGB100 ×	150	27,300
	200	39,400
	250	55,600
HPGB125 ×	250	55,700

HPGM（メッシュストレーナー）	
符　　号	価格（円）
HPGM 65	4,200
HPGM 80	4,200
HPGM 100	5,300
HPGM 125	6,100
HPGM 150	7,400
HPGM 200	9,800
HPGM 250	48,600

HPGP（パンチングストレーナー）	
符　　号	価格（円）
HPGP 65	4,200
HPGP 80	4,200
HPGP 100	5,300
HPGP 125	6,100
HPGP 150	7,400
HPGP 200	9,800

カタログ p.140

HYP

受注生産品です。

符　　号	流入口径φD	価格（円）HPGB＋PG
HYP 40 ×（PG 40）	65	18,600
	80	18,600
	100	18,600
	125	20,600
	150	21,700
	200	43,400

符　　号	流入口径φD	価格（円）HPGB＋PG
HYP 50 ×（PG 50）	80	22,700
	100	22,700
	125	24,400
	150	25,300
	200	46,100
HYP 65 ×（PG 65）	100	34,400
	125	36,300
	150	37,400
	200	54,400
	250	72,200
HYP 80 ×（PG 80）	125	46,900
	150	48,700
	200	61,000
	250	77,600
HYP 100 ×（PG100）	150	63,200
	200	75,300
	250	91,500

カタログ p.141

P3AKS

カタログ p.142

符　　号	価格(円)
P3AKS 40	21,600
50	29,800
65	47,700
80	65,400
100	98,200

P3BAKS

カタログ p.142

符　　号	価格(円)
P3BAKS 40	27,700
50	37,500
65	57,200
80	75,800
100	110,200

P3CAKS

Pトラップに
掃除口プラグ（20A）
付きは各サイズとも
4,100円増しに
なります。

カタログ p.144

符　　号	価格(円)
P3CAKS 50	45,100
65	69,700
80	89,000
100	123,500

P3AHS

カタログ p.144

符　　号	価格(円)
P3AHS 50	40,500

T16AKS

カタログ p.145

符　　号	価格(円)
T16AKS 50	44,700
T16AKS 80	85,800

T16BKS

カタログ p.145

符　　号	価格(円)
T16BKS 50	56,700
T16BKS 80	107,000

JT3HS

JT3Hは製造中止品です。

JT3HSは新製品です。

カタログ p.146

符　　号	価格(円)
JT3HS 50	36,600

JT3HT

カタログ p.146

符　　号	価格(円)
JT3HT 50	44,600

SCORD

カタログ p.148

符　　号	価格(円)
SCORD	34,000

SCORDF



カタログ p.148

符　　号	価格(円)
SCORDF	38,800

SBRD



カタログ p.149

符　　号	価格(円)
SBRD	47,500

SBRDT

受注生産品です。



カタログ p.150

符　　号	価格(円)
SBRDT	57,800

TLH

※支持板を用意してあります。
15,700円

符　　号	価格(円)
TLH 40	12,500
50	13,000

カタログ p.151

TLHJ

※支持板を用意してあります。
15,700円

符　　号	価格(円)
TLHJ 40	15,800
50	16,900

カタログ p.151

BT3 32

符　　号	価格(円)
BT3 32	58,100

カタログ p.152

BT3 32 結露カバー

受注生産品です。

ステンレス製カバー

カタログ p.152

品　　名	符　　号	価格(円)
結露カバー	BT3K 32	12,400
ステンレス製カバー	BT3S 32	46,000
結露カバー付ステンレス製カバー	BT3KS 32	58,200

BT3 50

符　　号	価格(円)
BT3 50	53,100

カタログ p.153

BT3 50 結露カバー

受注生産品です。

ステンレス製カバー

カタログ p.153

品　　名	符　　号	価格(円)
結露カバー	BT3K 50	12,500
ステンレス製カバー	BT3S 50	42,000
結露カバー付ステンレス製カバー	BT3KS 50	54,100

関 係 器 具

CKH（開閉ハンドル）

カタログ p.154

符　　号	価格（円）
CKH	6,600

SNFN（ハンドル取手）

カタログ p.154

符　　号	価格（円）
SNFN	11,200

TPP（テストプラグ）

カタログ p.154

符　　号	価格（円）
TPP	8,000

T5-50RK

各部品の写真

カタログ p.157

符　　号	価格(円)
T5-50RK	50,600

オプション



カタログ p.157

品　　名	価格(円)
スペーサー/3t	9,300
スペーサー/5t	8,800
指定パテ	46,000

LU-AJ50

新製品

カタログ p.160

品　　名	価格(円)
浴室床下改修キット(LU-AJ 50)	17,570
アジャストエルボ50A	13,200

marta-1



カタログ p.164

符　　号	価格(円)
marta-1	90,000
締め付け工具 UH5	10,600

WLF 50

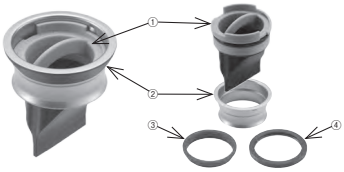

取付例（白ガス管）

取付例（鋳物製床排水トラップ）

カタログ p.165

符　　号	価格(円)
WLF 50	7,700

ST3 5, ST3 10

カタログ p.169

符　　号	価格(円)
ST3 5	290,000
10	332,700

ST3N2

カタログ p.170

符　　号	価格(円)
ST3N2	171,300

STH-5, STH-10



カタログ p.170

符　　号	価格(円)
STH-5	327,800
STH-10	366,300

ST3CN

カタログ p.171

符　　号	価格(円)
ST3CN	390,700

VCON

カタログ p.176

符　　号	価格(円)
VCON 65	34,700
80	37,000
100	37,000
125	68,600

VCON+(プラス)

カタログ p.176

符　　号	価格(円)
VCON 65	43,900
80	48,000
100	48,000
125	76,700

DVCS

DVCS
(部品のみの販売は致しかねます。)

DVCS+防水継手設置例

カタログ p.178

符　　号	呼び	価格(円)
DVCS	65	56,500
	75	61,000
	100	76,900

VC

カタログ p.180

符　　号	価格(円)
VC 50	5,200
65	6,900
80	8,100
100	10,600
125	30,700
150	35,400

EVC

カタログ p.180

符　　号	価格(円)
EVC 80	84,100
100	103,200
125	142,400

VCAL

カタログ p.181

符　　号	価格(円)
VCAL 40	8,000
50	10,600
65	13,400
80	15,900
100	24,200
125	51,700
150	55,300

VCALM

カタログ p.181

符　　号	価格(円)
VCALM 40	18,700
50	23,400
65	26,200
80	31,700
100	40,300
125	62,900
150	68,000

VCO

カタログ p.182

符　　号	呼び	価格(円)
VCO	65	37,300
	80	41,100
	100	45,300
	125	63,500
	150	85,400

VCOM

カタログ p.182

符　　号	呼び	価格(円)
VCOM	65	58,500
	80	65,600
	100	70,800
	125	92,900
	150	115,800

TVCAL

カタログ p.183

符　　号	価格(円)
TVCAL 40	8,400
50	9,700
65	12,900
80	16,000
100	24,500
125	39,000
150	56,900

TVCALM

受注生産品です。

カタログ p.183

符　　号	価格(円)
TVCALM 40	18,400
50	19,700
65	23,400
80	27,300
100	36,900
125	53,200
150	72,600

VCALV

カタログ p.184

符　　号	価格(円)
VCALV 65	3,600
75	4,300
100	6,500

VG2K

受注生産品です。

カタログ p.184

符　　号	価格(円)
VG2K 50	12,100
80	21,700
100	34,100

NVC1

※印は受注生産品です。

カタログ p.185

符　　号	価格(円)
NVC1 40	3,600
50	4,900
65	6,000
75	7,300
100	9,000
125	16,500
150	26,100
※200	73,200
※250	236,900

NVC2

※印は受注生産品です。

カタログ p.185

符　　号	価格(円)
NVC2 25	3,200
32	3,300
40	4,100
50	4,600
65	6,300
80	7,000
100	9,100
125	14,600
150	24,600
※200	117,200
※250	236,900

NVC3

※印は受注生産品です。

カタログ p.185

符　　号	価格(円)
NVC3 32	3,300
40	4,100
50	4,700
65	6,100
80	7,000
100	9,100
125	14,600
150	25,700
※200	103,200
※250	236,900

NVC4

※印は受注生産品です。

カタログ p.186

符　　号	価格(円)
NVC4 40	13,700
50	14,600
65	22,600
75	25,900
100	32,100
125	47,500
150	120,600
※200	241,300

NVC5

※印は受注生産品です。

カタログ p.186

符　　号	価格(円)
NVC5 40	13,700
50	15,200
65	22,500
80	25,900
100	31,900
125	48,200
150	110,800
※200	239,300

NVC1E

受注生産品です。

符　　号	価格(円)
NVC1E 40	5,100
50	5,800
65	8,300
75	9,100
100	11,500
125	22,500
150	38,500
200	101,000

カタログ p.187

NVC2E

受注生産品です。

符　　号	価格(円)
NVC2E 40	6,100
50	7,900
65	11,400
80	14,300
100	17,200
125	29,400
150	55,300
200	134,200

カタログ p.187

NVC3E

受注生産品です。

符　　号	価格(円)
NVC3E 40	5,700
50	6,400
65	9,000
80	10,500
100	13,200
125	26,200
150	48,000
200	123,700

カタログ p.187

SNVC1

受注生産品です。

符　　号	価格(円)
SNVC1 40	28,200
50	32,500
65	40,500
75	47,600
100	64,500
125	114,200
150	171,400

カタログ p.188

SNVC2

受注生産品です。

符　　号	価格(円)
SNVC2 40	31,200
50	38,800
65	47,600
80	55,900
100	75,500
125	132,800
150	210,600

カタログ p.188

SNVC3

受注生産品です。

符　　号	価格(円)
SNVC3 40	29,400
50	36,600
65	43,100
80	51,900
100	70,000
125	126,400
150	191,400

カタログ p.188

WSC, WSC2, WSC3, WSC4

カタログ p.193

GA 2,000円

符　号		価格（円）			
		WSC	WSC2	WSC3	WSC4
WSC WSC2 WSC3 WSC4	65	35,700	50,900	57,400	78,400
	80	40,100	55,500	63,300	87,300
	100	47,900	67,600	81,200	101,200
	125	72,200	118,900	139,900	146,400

WSB, WSB2, WSB3, WSB4

カタログ p.194

GA 2,000円

符　号		価格（円）			
		WSB	WSB2	WSB3	WSB4
WSB WSB2 WSB3 WSB4	65	42,600	57,800	64,300	85,300
	80	49,400	64,800	72,600	96,600
	100	59,600	79,300	92,900	112,900
	125	87,200	133,900	154,900	161,400
	150	112,600	166,700	186,600	211,000

WSK, WSK2, WSK3, WSK4

カタログ p.195

GA 2,000円

符　号		価格（円）			
		WSK	WSK2	WSK3	WSK4
WSK WSK2 WSK3 WSK4	80	58,900	74,300	82,100	106,100
	100	68,100	87,800	101,400	121,400
	※125	102,900	149,600	170,600	177,100

WSL, WSL2, WSL3, WSL4

カタログ p.196

GA 2,000円

符　号		価格（円）			
		WSL	WSL2	WSL3	WSL4
WSL WSL2 WSL3 WSL4	80	59,900	75,300	83,100	107,100
	100	71,200	90,900	104,500	124,500
	125	103,300	150,000	171,000	177,500

WSBN, WSBN2, WSBN3, WSBN4

差込式

符　号		価格（円）			
		WSBN	WSBN2	WSBN3	WSBN4
WSBN WSBN2 WSBN3 WSBN4	80	55,400	70,800	78,600	102,600
	100	66,400	86,100	99,700	119,700

カタログ p.199

PWSBN

打込金具付

カタログ p.201

符　号		価格（円）
PWSBN	80	69,300
	100	82,000

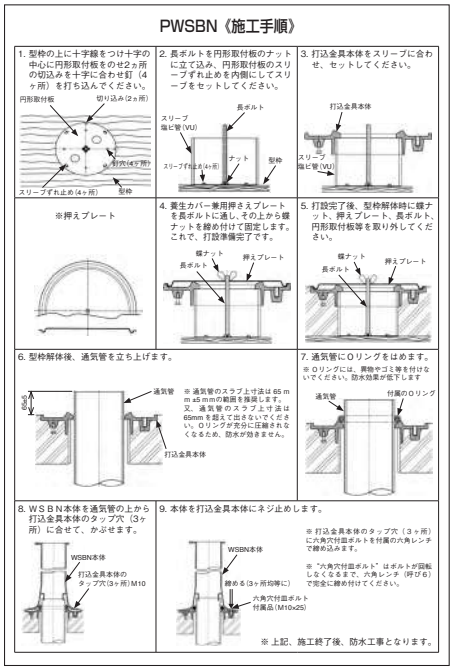

WSMS, WSMS2, WSMS3, WSMS4

メカニカル式打込型

※印は受注生産品です。

カタログ p.204

符　号		価格（円）			
		WSMS	WSMS2	WSMS3	WSMS4
WSMS WSMS2 WSMS3 WSMS4	※65	53,200	68,400	74,900	111,100
	80	59,700	75,100	82,900	122,300
	100	67,900	87,600	101,200	140,900

WSM, WSM2, WSM3, WSM4

メカニカル式打込型

カタログ p.205

符　号		価格（円）			
		WSM	WSM2	WSM3	WSM4
WSM WSM2 WSM3 WSM4	65	56,700	71,900	78,400	99,400
	80	63,600	79,000	86,800	110,800
	100	73,700	93,400	107,000	127,000
	125	103,600	150,300	171,300	177,800
	150	151,800	205,900	225,800	250,200

WSV, WSV2, WSV3, WSV4

差込式打込型

カタログ p.206

符　号		価格（円）			
		WSV	WSV2	WSV3	WSV4
WSV WSV2 WSV3 WSV4	80	65,800	81,200	89,000	113,000
	100	76,600	96,300	109,900	129,900

WSG, WSG2, WSG3, WSG4

ねじ込式打込型

カタログ p.207

符　号		価格（円）			
		WSG	WSG2	WSG3	WSG4
WSG WSG2 WSG3 WSG4	100	97,500	117,200	130,800	150,800

グリップアンカー、皿ビス（M10）

カタログ p.193, 194, 195, 196

符　　号	価格（円）
グリップアンカー、皿ビス（M10）	3本1組　2,000

PWS

※印は受注生産品です。

カタログ p.211

符　　号	価格（円）
PWS 80	11,200
100	12,500
※125	14,600

PWSC

打込型　防水継手

※印は受注生産品です。

カタログ p.212

符　　号	価格（円）
PWSC 80	51,200
100	60,100
※125	86,400

PWSB

打込型　防水継手

※印は受注生産品です。

カタログ p.212

符　　号	価格（円）
PWSB 80	60,500
100	72,000
※125	101,400

PWSK

打込型　防水継手

※印は受注生産品です。

カタログ p.213

符　　号	価格（円）
PWSK 80	69,900
100	80,500
※125	117,200

PWSL

打込型　防水継手

※印は受注生産品です。

カタログ p.213

符　　号	価格（円）
PWSL 80	71,000
100	83,600
※125	117,700

B1

符　号	価格(円)
B1 150	9,300

カタログ p.218

BFSD 150　BFSD 200

鎖付き 2,100円増し

符　号	価格(円)
BFSD 150	6,900
BFSD 200	9,700
BFSDC 150（鎖付き）	9,000
BFSDC 200（鎖付き）	11,800

カタログ p.218

B1HK

符　号	価格(円)
B1HK 150	9,500

カタログ p.219

B1HKC

符　号	価格(円)
B1HKC	30,100

カタログ p.219

SB1

符　号	価格(円)
SB1 125	56,600
150	89,000

カタログ p.221

JB3M

符　号	価格(円)
JB3M	4,400

カタログ p.221

BHC-14・25

バール穴

ゴムキャップ

ゴムキャップを外す場合は
ドライバー等を使用してください。

カタログ p.220

符　　号	価格(円)
BHC-14・25 150	27,700
BHC-14・25 200	45,600

B2K



カタログ p.222

符　　号	価格(円)
B2K 300	31,300
450	54,600

B2KCD

受注生産品です。

カタログ p.222

符　　号	価格(円)
B2KCD 300	59,300
450	107,400

B3A

製造中止予定品です。

支持金具付き 4,400円増し

符　　号	価格(円)
B3A	33,200
B3AL (支持金具付き)	37,600

カタログ p.223

B3AK

製造中止予定品です。

鍵付き

支持金具付き 4,400円増し

符　　号	価格(円)
B3AK	50,600
B3ALK (支持金具付き)	55,000

カタログ p.223

B3AN

新製品

支持金具付き 4,400円増し

符　　号	価格(円)
B3AN	33,200
B3ANL (支持金具付き)	37,600

カタログ p.224

B3ANK

新製品

鍵付き

支持金具付き 4,400円増し

符　　号	価格(円)
B3ANK	50,600
B3ANLK (支持金具付き)	55,000

カタログ p.224

B3BK

鍵付き

符　　号	価格(円)
B3BK	27,200

カタログ p.225

B3BLK

鍵・支持金具付

符　　号	価格(円)
B3BLK	31,600

カタログ p.225

B3B

符　　号	価格(円)
B3B	23,500

カタログ p.226

B3BL

支持金具付

符　　号	価格(円)
B3BL	27,900

カタログ p.226

SB3HD, SB3HDK

写真は、鍵付・台座付です。

符　　号	価格(円)
SB3HD(鍵なし)	104,000
SB3HDK(鍵付)	117,000
ZSB3H(台座)	15,100

カタログ p.227

SB3HDLK

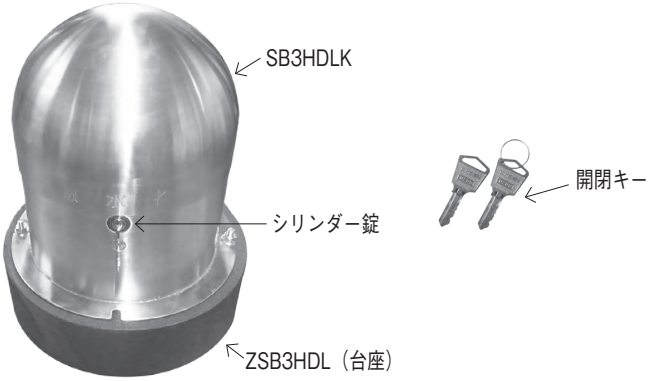

符　　号	価格(円)
SB3HDLK	159,100
ZSB3HDL(台座)	15,100

カタログ p.227

B3BS

支持金具付き 5,100円増し

符　　号	価格(円)
B3BS	99,200
B3BSL (支持金具付き)	104,300

カタログ p.229

B3BSK

支持金具付き 5,100円増し

符　　号	価格(円)
B3BSK (鍵付き)	112,200
B3BSLK (鍵付き、 支持金具付き)	117,300

カタログ p.229

SB3E1

鍵付き 9,100円増し

符　　号	価格(円)
SB3E1	78,500
SB3E1K (鍵付き)	87,600

カタログ p.230

SB3E3

鍵付き　　13,000円増し
支持金具付き 7,500円増し

符　　号	価格(円)
SB3E3	104,400
SB3E3K (鍵付き)	117,400
SB3E3L (支持金具付き)	111,900

カタログ p.230

SB3N

鍵付き 9,100円増し

符　　号	価格(円)
SB3N	57,000
SB3NK (鍵付き)	66,100

カタログ p.231

SB3VTN



鍵付き 9,100円増し

符　号	価格(円)
SB3VTN	59,100
SB3VTNK（鍵付き）	68,200

カタログ p.232

SB3CY

鍵付き 9,700円増し

符　号	価格(円)
SB3CY	99,000
SB3CYK（鍵付き）	108,700

カタログ p.233

SB3CT

鍵付き 9,700円増し

符　号	価格(円)
SB3CT	99,000
SB3CTK（鍵付き）	108,700

カタログ p.233

SB3LT

鍵付き 9,700円増し

符　号	価格(円)
SB3LT	105,300
SB3LTK（鍵付き）	115,000

カタログ p.234

SB3SYH

鍵付き 9,700円増し

符　号	価格(円)
SB3SYH	44,600
SB3SYHK（鍵付き）	54,300

カタログ p.235

SB3ST

鍵付き 9,700円増し

符　号	価格(円)
SB3ST	44,600
SB3STK（鍵付き）	54,300

カタログ p.235

ロックハンドル錠, ハンドル

ロックハンドル錠

ハンドル

カタログ p.230, 231, 232

符　　号	価格(円)
ロックハンドル錠＋ハンドル	9,100
ロックハンドルのみ	3,500

シリンダー錠, 開閉キー

シリンダー錠

開閉キー

カタログ p.223, 224, 227, 229, 230

符　　号	価格(円)
シリンダー錠＋開閉キー	13,000
SUS散水栓蓋開閉キー	1 組　4,400

平面スイングハンドル錠, 開閉キー

開閉キー

平面スイングハンドル錠

カタログ p.233, 234, 235

符　　号	価格(円)
平面スイングハンドル錠＋開閉キー	9,700

B5-N, B5-1N, B5-2N／ZB5

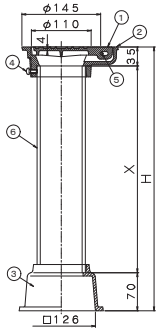

カタログ p.236

符　　号	価格(円)
B5-N	20,400
B5-1N	27,400
B5-2N	24,800
ZB5	5,400

B6-1N, B6-1AN, B6-1BN／ZB6-1

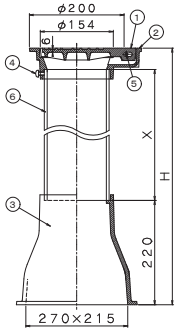

カタログ p.237

符　　号	価格(円)
B6-1N	52,700
B6-1AN	68,800
B6-1BN	61,500
ZB6-1	17,300

B6-2N, B6-2AN, B6-2BN／ZB6-2

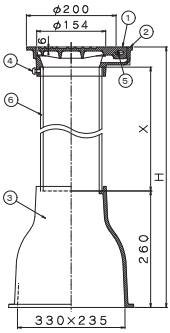

カタログ p.237

符　　号	価格(円)
B6-2N	59,800
B6-2AN	75,800
B6-2BN	68,800
ZB6-2	19,700

B6B／ZB6

カタログ p.238

符　　号	価格(円)
B6B	59,200
ZB6	12,400

MB6／ZMB

カタログ p.238

符　　号	価格(円)
MB6	96,400
ZMB	21,300

MB1KND

カタログ p.241

符　号	価格(円)
MB1KND	39,200

MB1KNDC

受注生産品です。

カタログ p.241

符　号	価格(円)
MB1KNDC	125,700
底板	49,300

MB2K

カタログ p.242

符　号	価格(円)
MB2K	160,000

MB2KC

受注生産品です。

カタログ p.242

符　号	価格(円)
MB2KC	412,900
底板	75,500

MB3K

カタログ p.243

符　号	価格(円)
MB3K	352,300

MB3KC

受注生産品です。

カタログ p.243

符　号	価格(円)
MB3KC	726,600
底板	142,700

MB1-2N

カタログ p.244

符　号	価格(円)
MB1-2N	222,700

MB1-2NC

受注生産品です。

カタログ p.244

符　号	価格(円)
MB1-2NC	494,200
底板	75,500

MB2-2N

カタログ p.245

符　号	価格(円)
MB2-2N	460,400

MB2-2NC

受注生産品です。

カタログ p.245

符　号	価格(円)
MB2-2NC	830,100
底板	142,700

MB4

製造中止予定品です。

カタログ p.247

符　号	価格(円)
MB4	33,200

MB4N

新製品

カタログ p.247

符　号	価格(円)
MB4N	33,200

SMB2

カタログ p.248

符　号	価格(円)
SMB2	253,600

SMB3

カタログ p.248

符　号	価格(円)
SMB3	297,500

関 係 器 具

ELK(ELキー)

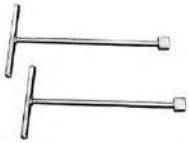

カタログ p.250

符　号	価格(円)
ELK	1組　7,200

B6BH(B6B回転ハンドル)

カタログ p.250

符　号	価格(円)
B6BH	6,000

MHK(MHキー)



カタログ p.250

符　号	価格(円)
MHK	1組　6,900

BHTNG

カタログ p.253

ELキー 7,200円

符　　号	価格(円)
BHTNG 150	20,600
200	28,200

BHH-8・14・25

カタログ p.254

符　　号	価格(円)
BHH-8 150	26,000
BHH-8 200	34,900
※BHH-8 300	56,800
BHH-14・25 150	26,000
BHH-14・25 200	44,200
※BHH-14・25 300	66,300
※BHH-14・25 350	80,000

BHTN

カタログ p.255

ELキー 7,200円

符　　号	価格(円)
BHTN-8-150	18,300
BHTN-8-200	22,300
※BHTN-8-300	47,200

BHL

カタログ p.256

ELキー 7,200円

符　　号	価格(円)
BHL-20 150	15,800
BHL-20 200	21,100
※BHL-20 300	38,200

BHLZ

カタログ p.257

ELキー 7,200円

符　　号	価格(円)
BHLZ-20 150(台座付)	22,500
BHLZ-20 200(台座付)	28,900
※**BHLZ-20 300**(台座付)	48,600

BHLC

カタログ p.257

ELキー 7,200円

符　　号	価格(円)
BHLC-20 150(縁塊枠付)	25,900
BHLC-20 200(縁塊枠付)	33,000
※**BHLC-20 300**(縁塊枠付)	53,200

MFSD

カタログ p.258

鎖付き 2,100円増し

符　　号	価格(円)
MFSD 75	4,400
100	4,700
150	7,300

MFSD(鎖無し)／MFSDC(鎖付き)

カタログ p.258

鎖付き 2,100円増し

符　　号	価格(円)
MFSD 200	10,200
300	28,600
MFSDC 200	12,300
300	30,700

EMSD



カタログ p.259

符　　号	価格（円）
EMSD 200	64,200

ZSD



カタログ p.260

符　　号	価格（円）
ZSD 200	5,400

EMSDZ



カタログ p.260

符　　号	価格（円）
EMSDZ 200（台座付）	69,600

EMSBM

カタログ p.261

符　　号	価格（円）
EMSBM 150	57,800
EMSBM 200	58,200
EMSBM 300	69,600

ZSD7 300, 350

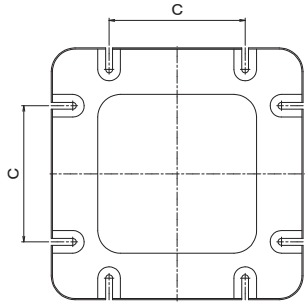

カタログ p.263

符　　号	価格(円)
ZSD7 300	16,000
ZSD7 350	17,100

EMBH7Z, EMAH7Z, EMDH7Z, EMBH7SZ, EMAH7SZ, EMDH7SZ



鋳鉄目地

ステンレス目地

カタログ p.262

符　　号	価格(円)
EMBH7Z 300	75,800
EMBH7Z 350	85,900
EMAH7Z 300	80,100
EMAH7Z 350	87,100
EMDH7Z 300	91,000
EMDH7Z 350	96,500

符　　号	価格(円)
EMBH7SZ 300	172,700
EMBH7SZ 350	185,200
EMAH7SZ 300	179,800
EMAH7SZ 350	190,900
EMDH7SZ 300	185,600
EMDH7SZ 350	196,600

BHHG-14・25

カタログ p.264

符　　号	価格(円)
BHHG-14・25 150	38,800
BHHG-14・25 200	44,900
BHHG-14・25 300	84,200

GDRNS 150

カタログ p.265

鎖付き 2,100円増し

符　　号	価格(円)
GDRNS 150	7,200

GDRNS(鎖なし)200／GDRNSC(鎖付き)200

カタログ p.265

鎖付き 2,100円増し

符　　号	価格(円)
GDRNS 200	10,200
300	20,700
GDRNSC 200	12,300
300	22,800

MCBPRE

カタログ p.272

符　号	価格(円)	
	工具なし	工具付き
MCBPRE-600	117,300	142,600

MCBPE

カタログ p.272

符　号	価格(円)	
	工具なし	工具付き
MCBPE-600	117,300	142,600

MCBHE

カタログ p.273

符　号	価格(円)	
	工具なし	工具付き
MCBHE-600	117,300	142,600

MCKS

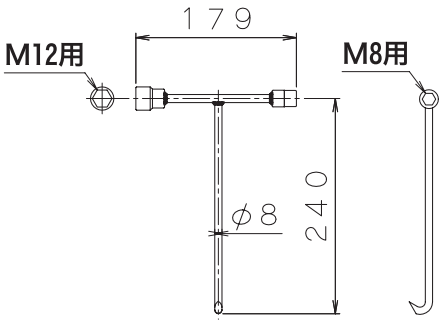

カタログ p.273

符　号	価格(円)
MCKS	25,300

ALT

カタログ p.274

符　　号	価格(円)
ALT	115,700

FBE60

カタログ p.275

符　　号	価格(円)
FBE60	203,500

FBE60Z



カタログ p.275

符　　号	価格(円)
FBE60Z	45,400

YT

カタログ p.275

符　　号	価格(円)
YT	111,200

MCV25, MCVFBK

カタログ p.278

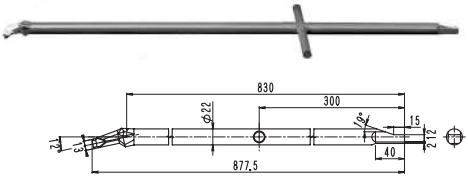

専用バール（MCVFBK）：価格　1本　45,000円

符　　号	価格(円)
MCV25 600	131,300

MCBH

カタログ p.282

鋳込料 3,600円

符　号	価格（円）	
	鎖なし	鎖付き
MCBH 300	19,700	21,500
350	23,600	25,400
400	28,600	30,400
450	31,600	33,400
500	41,000	42,800
600	51,400	53,200

MCBHG

カタログ p.282

鋳込料 3,600円

符　号	価格（円）	
	鎖なし	鎖付き
MCBHG 300	24,400	26,200
350	29,700	31,500
400	35,900	37,700
450	39,600	41,400
500	50,300	52,100
600	61,900	63,700

MCBR

カタログ p.283

鋳込料 3,600円

符　号	価格（円）	
	鎖なし	鎖付き
MCBR 300	19,700	21,500
350	23,600	25,400
400	28,600	30,400
450	31,600	33,400
500	41,000	42,800
600	51,400	53,200

MCBRG

カタログ p.283

鋳込料 3,600円

符　号	価格（円）	
	鎖なし	鎖付き
MCBRG 300	24,400	26,200
350	29,700	31,500
400	35,900	37,700
450	39,600	41,400
500	50,300	52,100
600	61,900	63,700

MCAH

カタログ p.284

鋳込料 3,600円

符　　号	価格（円）	
	鎖なし	鎖付き
MCAH 300	25,000	26,800
350	32,800	34,600
400	38,100	39,900
450	43,600	45,400
500	54,300	56,100
600	71,400	73,200

MCAHG

カタログ p.284

鋳込料 3,600円

符　　号	価格（円）	
	鎖なし	鎖付き
MCAHG 300	29,600	31,400
350	39,000	40,800
400	45,100	46,900
450	52,800	54,600
500	62,200	64,000
600	80,300	82,100
750	271,600	275,400
900	378,100	381,900

MCAR

カタログ p.285

鋳込料 3,600円

符　　号	価格（円）	
	鎖なし	鎖付き
MCAR 300	25,000	26,800
350	32,800	34,600
400	38,100	39,900
450	43,600	45,400
500	54,300	56,100
600	71,400	73,200

MCARG

カタログ p.285

鋳込料 3,600円

符　　号	価格（円）	
	鎖なし	鎖付き
MCARG 300	29,600	31,400
350	39,000	40,800
400	45,100	46,900
450	52,800	54,600
500	62,200	64,000
600	80,300	82,100
750	271,600	275,400
900	378,100	381,900

MCDH

カタログ p.286

鋳込料 3,600円

符　　号	価格（円）	
	鎖なし	鎖付き
MCDH 300	29,700	31,500
350	38,700	40,500
400	46,800	48,600
450	51,700	53,500
500	62,300	64,100
600	84,000	85,800

MCDHG

カタログ p.286

鋳込料 3,600円

符　　号	価格（円）	
	鎖なし	鎖付き
MCDHG 300	34,100	35,900
350	44,700	46,500
400	54,100	55,900
450	59,700	61,500
500	75,100	76,900
600	99,000	100,800
750	318,600	322,400
900	456,000	459,800

MCDR

カタログ p.287

鋳込料 3,600円

符　　号	価格（円）	
	鎖なし	鎖付き
MCDR 300	29,700	31,500
350	38,700	40,500
400	46,800	48,600
450	51,700	53,500
500	62,300	64,100
600	84,000	85,800

MCDRG

カタログ p.287

鋳込料 3,600円

符　　号	価格（円）	
	鎖なし	鎖付き
MCDRG 300	34,100	35,900
350	44,700	46,500
400	54,100	55,900
450	59,700	61,500
500	75,100	76,900
600	99,000	100,800
750	318,600	322,400
900	456,000	459,800

MCARF

カタログ p.288

鋳込料 3,600円

符　号	価格（円）	
	鎖なし	鎖付き
MCARF 600	98,100	99,900

MCARGF

カタログ p.288

鋳込料 3,600円

符　号	価格（円）	
	鎖なし	鎖付き
MCARGF 600	112,400	114,200

MCDRF

カタログ p.289

鋳込料 3,600円

符　号	価格（円）	
	鎖なし	鎖付き
MCDRF 600	114,100	115,900

MCDRGF

カタログ p.289

鋳込料 3,600円

符　号	価格（円）	
	鎖なし	鎖付き
MCDRGF 600	128,200	130,000

MCBP

カタログ p.290

鋳込料 3,600円
鎖付き 1,800円増し

符　　号	価格（円）	
	鎖なし	鎖付き
MCBP 450	72,600	74,400
600	119,100	120,900

MCAP

カタログ p.290

鋳込料 3,600円
鎖付き 1,800円増し

符　　号	価格（円）	
	鎖なし	鎖付き
MCAP 300	49,200	51,000
350	59,700	61,500
450	79,100	80,900
600	126,000	127,800

MCDP

カタログ p.291

鋳込料 3,600円
鎖付き 1,800円増し

符　　号	価格（円）	
	鎖なし	鎖付き
MCDP 300	65,600	67,400
350	78,300	80,100
450	99,900	101,700
500	126,500	128,300
600	155,900	157,700

MCDPR

カタログ p.292

鋳込料 3,600円
鎖付き 1,800円増し

符　　号	価格（円）	
	鎖なし	鎖付き
MCDPR 600	155,900	157,700

MCAK

カタログ p.292

●(IGS)(汚水)(雨水)(排水)(雑排)(電)マーク以外は、
マーク型代と別途製品１枚につき
鋳込料（3,600円）をいただきます。

鋳込料　3,600円
鎖付き 1,800円増し

符　号	価格(円)	
	鎖なし	鎖付き
MCAK 600	149,400	151,200

MCACD

カタログ p.294

鋳込料　3,600円
鎖付き　1,800円増し
ラス網付き 2,800円増し

符　号	価格(円)			
	鎖なし		鎖付き	
	ラス網なし	ラス網付き	ラス網なし	ラス網付き
※MCACD 300	29,200	32,000	31,000	33,800
※350	37,700	40,500	39,500	42,300
450	51,200	54,000	53,000	55,800
600	80,600	83,400	82,400	85,200

MCAGCD

カタログ p.294

鋳込料　3,600円
鎖付き　1,800円増し
ラス網付き 2,800円増し

符　号	価格(円)			
	鎖なし		鎖付き	
	ラス網なし	ラス網付き	ラス網なし	ラス網付き
※MCAGCD 300	32,400	35,200	34,200	37,000
※350	42,500	45,300	44,300	47,100
450	58,600	61,400	60,400	63,200
600	95,300	98,100	97,100	99,900

MCDCD

カタログ p.295

鋳込料　3,600円
鎖付き　1,800円増し
ラス網付き 2,800円増し

符　号	価格(円)			
	鎖なし		鎖付き	
	ラス網なし	ラス網付き	ラス網なし	ラス網付き
※MCDCD 300	33,600	36,400	35,400	38,200
※350	46,900	49,700	48,700	51,500
450	60,700	63,500	62,500	65,300
600	100,800	103,600	102,600	105,400

MCDGCD

カタログ p.295

鋳込料　3,600円
鎖付き　1,800円増し
ラス網付き 2,800円増し

符　号	価格(円)			
	鎖なし		鎖付き	
	ラス網なし	ラス網付き	ラス網なし	ラス網付き
※MCDGCD 300	38,500	41,300	40,300	43,100
※350	52,500	55,300	54,300	57,100
450	71,500	74,300	73,300	76,100
600	117,300	120,100	119,100	121,900

MCAHCD

カタログ p.296

鋳込料 3,600円
鎖付き 1,800円増し

符　号	価格(円)	
	鎖なし	鎖付き
MCAHCD 300	53,000	54,800
350	67,000	68,800
450	84,700	86,500
500	102,200	104,000
600	128,200	130,000

MCAHGCD

カタログ p.296

鋳込料 3,600円
鎖付き 1,800円増し

符　号	価格(円)	
	鎖なし	鎖付き
MCAHGCD 300	57,600	59,400
350	73,300	75,100
450	93,900	95,700
500	110,200	112,000
600	137,000	138,800

MCDHCD

カタログ p.297

鋳込料 3,600円
鎖付き 1,800円増し

符　　号	価格(円)	
	鎖なし	鎖付き
MCDHCD 300	57,800	59,600
350	73,100	74,900
450	92,900	94,700
500	110,300	112,100
600	140,500	142,300

MCDHGCD

カタログ p.297

鋳込料 3,600円
鎖付き 1,800円増し

符　　号	価格(円)	
	鎖なし	鎖付き
MCDHGCD 300	62,200	64,000
350	79,100	80,900
450	100,800	102,600
500	123,000	124,800
600	155,700	157,500

MCSR

カタログ p.298

符　　号	価格(円)
MCSR	25,100

MCGC

製品

取付状態

カタログ p.298

符　　号	価格(円)
MCGC	1,800

関係器具

MCK（MCキー）



カタログ p.299

符　号	価格（円）
MCK	1組　3,000

BW4C（ボックススパナ）（M12用）

カタログ p.299

符　号	価格（円）
BW4C	1本　3,200

MCKL（MCキー）



カタログ p.299

符　号	価格（円）
MCKL	1組　8,700

ELK（ELキー）

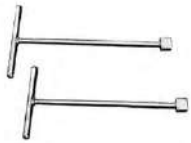

カタログ p.299

符　号	価格（円）
ELK	1組　7,200

BMCK（BMCキー）

カタログ p.300

符　号	価格（円）
BMCK	1組　3,800

MC50（マンホールクサリ）亜鉛メッキ付き

カタログ p.301

符　号	価格（円）
MC50	1,800

関 係 器 具

MC110(マンホールクサリ)亜鉛メッキ付き

カタログ p.301

符　　号	価格(円)
MC110	3,800

MCS50(マンホールクサリ)ステンレス製

カタログ p.301

符　　号	価格(円)
MCS50	10,900

MP-F



カタログ p.302

符　　号	価格(円)
MP-F 300	34,700
350	40,000
400	48,000
450	53,400
500	64,000
600	80,900

MP-RF



カタログ p.302

符　　号	価格(円)
MP-RF 400	83,800
450	86,700
500	88,900
600	92,500

MP-F

カタログ p.303

符　　号	価格(円)
MP-750F	349,600
900F	366,900

MP-RF

カタログ p.303

符　　号	価格(円)
MP-750RF	424,500
900RF	439,200

MP-M



カタログ p.304

符　　号	価格(円)
MP-M 300	40,000
350	48,000
400	57,800
450	66,700
500	85,400
600	115,600

MP-RM



カタログ p.304

符　　号	価格(円)
MP-RM 400	95,400
450	109,800
500	118,500
600	135,800

MP-T

カタログ p.305

符　　号	価格(円)
MP-T 600	251,400
750	496,900
900	531,600

MP-RT

カタログ p.305

符　　号	価格(円)
MP-RT 600	309,200
750	554,700
900	592,300

S2K

カタログ p.312

符　号	価格(円)
S2K 600	67,300

S8K

カタログ p.312

符　号	価格(円)
S8K 600	87,100

S25K

カタログ p.313

符　号	価格(円)
S25K 600	106,700

R2K

カタログ p.313

符　号	価格(円)
R2K 600	64,100

R8K

カタログ p.314

符　号	価格(円)
R8K 600	82,700

R25K

カタログ p.314

符　号	価格(円)
R25K 600	101,500

RB2K

カタログ p.315

符　　号	価格(円)
RB2K 450	69,000
600	100,800

SB2K

カタログ p.315

符　　号	価格(円)
SB2K 300	59,800
350	68,800
450	78,900
500	102,300
600	107,200

HEM

HEMF（鋳鉄）

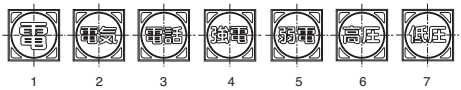

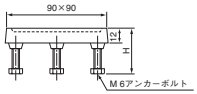

HEMS（ステンレス）

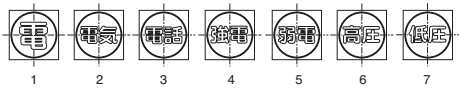

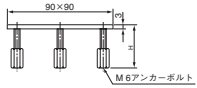

カタログ p.317

符　　号	価格(円)
HEMF1B	6,800
2B	
3B	
4B	
5B	
6B	
7B	

符　　号	価格(円)
HEMS1B	18,000
2B	
3B	
4B	
5B	
6B	
7B	

EMBH4

カタログ p.321

EANキー 13,400円

符　号	価格(円)	
	開閉キーなし	開閉キー付
EMBH4 300	43,600	57,000
350	50,000	63,400
450	63,000	76,400
600	86,200	99,600

EMBH4S

カタログ p.321

EANキー 13,400円

符　号	価格(円)	
	開閉キーなし	開閉キー付
EMBH4S 300	74,500	87,900
350	82,400	95,800
450	109,700	123,100
600	139,400	152,800

EMBP4

受注生産品です。

カタログ p.322

EANキー 13,400円

符　号	価格(円)	
	開閉キーなし	開閉キー付
EMBP4 300	66,200	79,600
350	68,800	82,200
450	88,200	101,600
600	111,700	125,100

EMBP4S

受注生産品です。



カタログ p.322

EANキー 13,400円

符　号	価格(円)	
	開閉キーなし	開閉キー付
EMBP4S 300	118,700	132,100
350	153,100	166,500
450	182,200	195,600
600	224,900	238,300

EMAH4

カタログ p.323

EANキー 13,400円

符　　号	価格(円)	
	開閉キーなし	開閉キー付
EMAH4 300	58,100	71,500
350	68,800	82,200
450	71,300	84,700
600	98,900	112,300

EMAH4S

カタログ p.323

EANキー 13,400円

符　　号	価格(円)	
	開閉キーなし	開閉キー付
EMAH4S 300	93,000	106,400
350	108,000	121,400
△450	115,500	128,900
◆△600	159,900	173,300

EMAP4

受注生産品です。

カタログ p.324

EANキー 13,400円

符　　号	価格(円)	
	開閉キーなし	開閉キー付
EMAP4 300	81,400	94,800
350	88,900	102,300
450	99,200	112,600
600	126,000	139,400

EMAP4S

※印は受注生産品です。



カタログ p.324

EANキー 13,400円

符　　号	価格(円)	
	開閉キーなし	開閉キー付
EMAP4S ※300	154,000	167,400
※350	174,400	187,800
△450	188,500	201,900
◆△600	233,200	246,600

EMDH4

カタログ p.325

EANキー 13,400円

符　号	価格(円)	
	開閉キーなし	開閉キー付
EMDH4 300	66,300	79,700
350	75,500	88,900
450	78,600	92,000
600	112,500	125,900

EMDH4S

カタログ p.325

EANキー 13,400円

符　号	価格(円)	
	開閉キーなし	開閉キー付
EMDH4S 300	133,400	146,800
350	136,000	149,400
450	137,900	151,300
600	173,500	186,900

EMDP4

受注生産品です。

カタログ p.326

EANキー 13,400円

符　号	価格(円)	
	開閉キーなし	開閉キー付
EMDP4 300	91,900	105,300
350	101,000	114,400
450	129,800	143,200
600	158,200	171,600

EMDP4S

受注生産品です。



カタログ p.326

EANキー 13,400円

符　号	価格(円)	
	開閉キーなし	開閉キー付
EMDP4S 300	178,500	191,900
350	196,100	209,500
450	209,000	222,400
600	260,300	273,700

E353-3S



カタログ p.327

MCキー 3,000円

符　　号	価格(円)
E353-3S 350	97,700
450	130,500
600	165,500

EMBR4

カタログ p.328

MCキー 3,000円

符　　号	価格(円)	
	開閉キーなし	開閉キー付
EMBR4 600	78,100	81,100

EMDR4

カタログ p.328

MCキー 3,000円

符　　号	価格(円)	
	開閉キーなし	開閉キー付
EMDR4 350	47,700	50,700
450	66,500	69,500
600	90,900	93,900

EMBH7



カタログ p.330

EHFキー 11,000円

符　号	価格(円)	
	開閉キーなし	開閉キー付
EMBH7 300	59,800	70,800
350	68,800	79,800
450	75,500	86,500
500	102,300	113,300
600	102,600	113,600

EMBH7S

カタログ p.331

EHFキー 11,000円

符　号	価格(円)	
	開閉キーなし	開閉キー付
EMBH7S 300	156,700	167,700
350	168,100	179,100
450	179,600	190,600
500	213,000	224,000
600	218,000	229,000

EMAH7

※印は受注生産品です。



カタログ p.332

EHFキー 11,000円

符　号	価格(円)	
	開閉キーなし	開閉キー付
EMAH7 300	64,100	75,100
350	70,000	81,000
450	84,900	95,900
※500	111,700	122,700
600	119,800	130,800

EMAH7S

※印は受注生産品です。

カタログ p.333

EHFキー 11,000円

符　号	価格(円)	
	開閉キーなし	開閉キー付
EMAH7S 300	163,800	174,800
350	173,800	184,800
450	191,100	202,100
※500	229,400	240,400
600	233,600	244,600

EMDH7



カタログ p.334

EHFキー 11,000円

符　　号	価格(円)	
	開閉キーなし	開閉キー付
EMDH7 250	62,300	73,300
300	75,000	86,000
350	79,400	90,400
△450	95,200	106,200
500	125,200	136,200
△600	131,200	142,200

EMDH7S

カタログ p.335

EHFキー 11,000円

符　　号	価格(円)	
	開閉キーなし	開閉キー付
EMDH7S 300	169,600	180,600
350	179,500	190,500
450	205,900	216,900
500	241,500	252,500
600	248,600	259,600

EMDH9

カタログ p.336

EHFキー 11,000円

符　　号	価格(円)	
	開閉キーなし	開閉キー付
EMDH9 450	133,300	144,300
600	180,000	191,000

ZSD7 300, 350

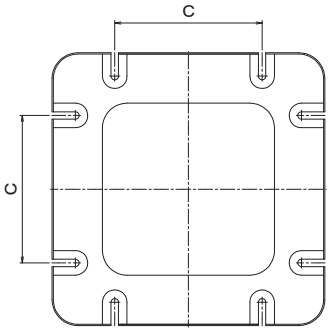

カタログ p.337

符　　号	価格(円)
ZSD7 300	16,000
ZSD7 350	17,100

EMBR7

カタログ p.338

MCキー 3,000円

符　　号	価格(円)	
	開閉キーなし	開閉キー付
EMBR7 450	66,000	69,000
600	96,400	99,400

EMDR7

カタログ p.338

MCキー 3,000円

符　　号	価格(円)	
	開閉キーなし	開閉キー付
EMDR7 450	70,700	73,700
600	103,400	106,400

EM

EMF（鋳鉄）

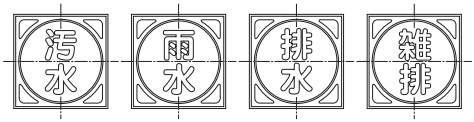

2　3　4　5

カタログ p.339

符　　号	価格(円)
EMF2A	5,400
EMF3A	
EMF4A	
EMF5A	

符　　号	価格(円)
EMF2B	6,100
EMF3B	
EMF4B	
EMF5B	

EM

EMS（ステンレス）

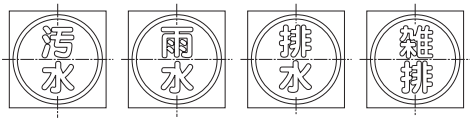

2　3　4　5

カタログ p.340

符　　号	価格(円)
EMS2A	16,000
EMS3A	
EMS4A	
EMS5A	

符　　号	価格(円)
EMS2B	17,000
EMS3B	
EMS4B	
EMS5B	

簡易ロック錠付きインターロッキングブロック用マンホールふた

受注生産品です。


鋳物目地


ステンレス目地

簡易ロック錠（EMSR）

ハンドル（別途販売）

カタログ p.341

軽荷重型				中荷重型				重荷重型			
鋳物目地		ステンレス目地		鋳物目地		ステンレス目地		鋳物目地		ステンレス目地	
符号	価格（円）	符号	価格（円）	符号	価格（円）	符号	価格（円）	符号	価格（円）	符号	価格（円）
EMBH7K 300	93,700	**EMBH7SK 300**	190,600	**EMAH7K 300**	98,000	**EMAH7SK 300**	197,700	**EMDH7K 300**	108,900	**EMDH7SK 300**	203,500
350	102,700	**350**	202,000	**350**	103,900	**350**	207,700	**350**	113,300	**350**	213,400
450	109,400	**450**	213,500	**450**	118,800	**450**	225,000	**450**	129,100	**450**	239,800
500	136,200	**500**	246,900	**500**	145,600	**500**	263,300	**500**	159,100	**500**	275,400
600	136,500	**600**	251,900	**600**	153,700	**600**	267,500	**600**	165,100	**600**	282,500
								EMDH9K 450	167,200		
								600	213,900		

関係器具

MCK（MCキー）



カタログ p.342

符号	価格（円）
MC	1組　3,000

EHFK（EHFキー）

カタログ p.342

符号	価格（円）
EHFK	1組　11,000

EANK（EANキー）

カタログ p.342

符号	価格（円）
EANK	1組　13,400

ドレンゲッター　細目　ノンスリップ　H50用クリップ付　普通舗装用

新製品

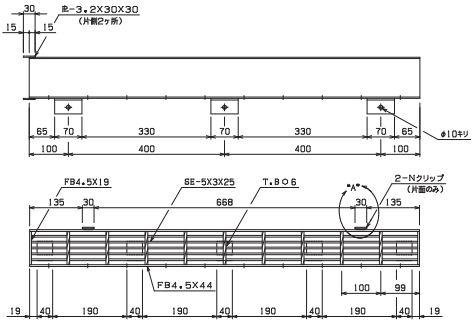

符　　号	価格(円)
TAN-5NS	22,000
TANJ-5NS	25,300

カタログ p.347

ドレンゲッター　細目　ノンスリップ　H90用クリップ付　普通舗装用

新製品

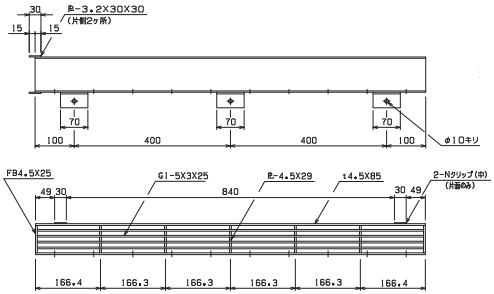

符　　号	価格(円)
TA-4NS	23,400
TAJ-4NS	26,800

カタログ p.347

ステンレス製サイドスリット側溝　細目　ノンスリップ

新製品

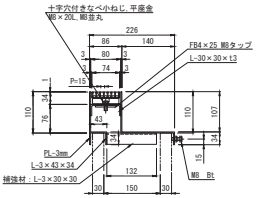

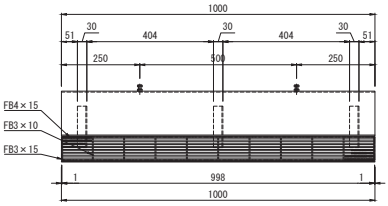

カタログ p.348

適用荷重	溝幅	蓋形式・仕様	蓋価格（円）	受枠形式	受枠価格（円）
T-14	150	SGESN	34,500	ISGS-U14-15	159,200
	180			ISGS-U14-18	182,400
	240			ISGS-U14-24	230,000
	300			ISGS-U14-30	281,900
T-2	150	SGESN	34,500	ISGS-U2-15	111,700
	180			ISGS-U2-18	120,500
	240			ISGS-U2-24	147,400
	300			ISGS-U2-30	161,800
歩道	150	SGESN	34,500	ISGS-U歩-15	90,400
	180			ISGS-U歩-18	118,800
	240			ISGS-U歩-24	137,600
	300			ISGS-U歩-30	155,700

スチール製サイドスリット側溝　細目　ノンスリップ

新製品

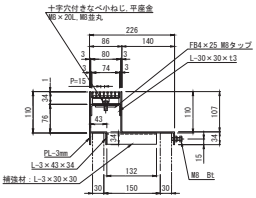

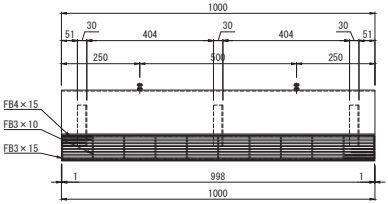

カタログ p.348

適用荷重	溝幅	蓋形式・仕様	蓋価格（円）	受枠形式	受枠価格（円）
T-14	150	AGESN	15,800	ISGT-U14-15	70,200
	180			ISGT-U14-18	79,500
	240			ISGT-U14-24	92,900
	300			ISGT-U14-30	111,000
T-2	150	AGESN	15,800	ISGT-U2-15	49,200
	180			ISGT-U2-18	51,300
	240			ISGT-U2-24	58,200
	300			ISGT-U2-30	62,100
歩道	150	AGESN	15,800	ISGT-U歩-15	42,300
	180			ISGT-U歩-18	51,300
	240			ISGT-U歩-24	56,500
	300			ISGT-U歩-30	60,100

ステンレス製サイドスリット桝用　細目　ノンスリップ

新製品

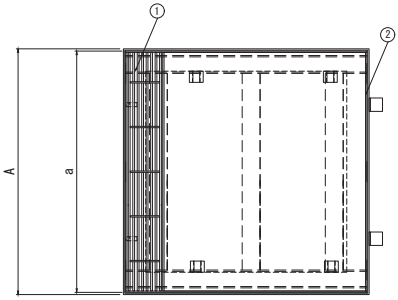

カタログ p.349

適用荷重	桝穴	蓋形式		受枠形式	価格(円)(受枠付)
T-14	400	SGESNB	14-40	SGTM-50	327,600
	450		14-45	SGTM-55	380,800
	500		14-50	SGTM-60	467,400
T-2	400		2-40	SGTM-50	242,500
	450		2-45	SGTM-55	298,700
	500		2-50	SGTM-60	362,000
歩道	400		歩-40	SGTM-50	250,800
	450		歩-45	SGTM-55	278,200
	500		歩-50	SGTM-60	304,100

スチール製サイドスリット桝用　細目　ノンスリップ

新製品

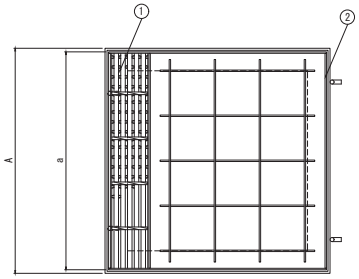

カタログ p.349

適用荷重	桝穴	蓋形式		受枠形式	価格(円)(受枠付)
T-14	400	AGESNB	14-40	IGTM-50	149,600
	450		14-45	IGTM-55	178,400
	500		14-50	IGTM-60	202,900
T-2	400		2-40	IGTM-50	119,300
	450		2-45	IGTM-55	126,900
	500		2-50	IGTM-60	151,600
歩道	400		歩-40	IGTM-50	108,000
	450		歩-45	IGTM-55	121,700
	500		歩-50	IGTM-60	131,800

FGESN/FGES

受注生産品です。

カタログ p.350

蓋形式・仕様	蓋価格(円)	適用荷重	溝幅	受枠形式	受枠価格(円)
FGES プレーン	17,800	T-14	150	ISGT-U14-15	70,200
			180	ISGT-U14-18	79,500
			240	ISGT-U14-24	92,900
			300	ISGT-U14-30	111,000
		T-2	150	ISGT-U2-15	49,200
			180	ISGT-U2-18	51,300
FGESN ノンスリップ	18,800		240	ISGT-U2-24	58,200
			300	ISGT-U2-30	62,100
		歩道	150	ISGT-U歩-15	42,300
			180	ISGT-U歩-18	51,300
			240	ISGT-U歩-24	56,500
			300	ISGT-U歩-30	60,100

FGESNB

受注生産品です。

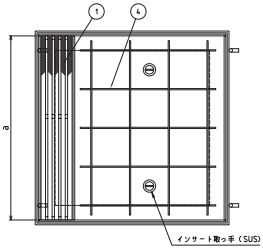

カタログ p.351

適用荷重	桝穴	蓋形式		受枠形式	価格(円)(受枠付)	
		FGESB	**FGESNB**		プレーン仕様	ノンスリップ仕様
					FGESB	**FGESNB**
T-14	400	14-40		IGTM-50	87,900	88,900
	450	14-45		IGTM-55	96,600	97,600
	500	14-50		IGTM-60	107,100	108,100
T-2	400	2-40		IGTM-50	71,600	72,600
	450	2-45		IGTM-55	77,200	78,200
	500	2-50		IGTM-60	81,700	82,700
歩道	400	歩-40		IGTM-50	63,000	64,000
	450	歩-45		IGTM-55	69,400	70,400
	500	歩-50		IGTM-60	73,600	74,600

ELE-2

受注生産品です。

カタログ p.352

溝幅 (mm)	形式		価格(円)		
			蓋	受枠	
			ELE-2 L=600mm	ELEF	ELEF-ZN
200	ELE-2	20	29,900	樹脂系塗装 20,100 (円/Wm)	溶融亜鉛メッキ 31,500 (円/Wm)
250		25	30,900		
300		30	37,500		
400		40	52,000		
450		45	54,400		

ELE-14

受注生産品です。

カタログ p.352

溝幅 (mm)	形式		価格(円)		
			蓋	受枠	
			ELE-14 L=600mm	ELEF	ELEF-ZN
200	ELE-14	20	39,300	樹脂系塗装 20,100 (円/Wm)	溶融亜鉛メッキ 31,500 (円/Wm)
250		25	48,700		
300		30	56,900		
400		40	79,200		
450		45	83,900		

ELEB-2

受注生産品です。

カタログ p.353

桝内径 (mm)	形式		価格(円)		
			蓋	受枠	
			ELEB-2	ELEBF	ELEBF-ZN
			溶融亜鉛メッキ	樹脂系塗装	溶融亜鉛メッキ
300×300	ELEB-2	30	27,400	21,900	34,600
350×350		35	51,400	26,200	45,600
450×450		45	51,400	26,200	45,600
600×600		60	82,400	47,100	54,800

ELEB-14

受注生産品です。

カタログ p.353

桝内径 (mm)	形式		価格(円)		
			蓋	受枠	
			ELEB-14	ELEBF	ELEBF-ZN
			溶融亜鉛メッキ	樹脂系塗装	溶融亜鉛メッキ
300×300	ELEB-14	30	35,000	21,900	34,600
350×350		35	73,200	26,200	45,600
450×450		45	73,200	26,200	45,600
600×600		60	154,200	47,100	54,800

EI-2

受注生産品です。

カタログ p.354

溝幅 (mm)	形式		価格(円)		
			蓋	受枠	
			EI-2 L=600mm	EIF	EIF-ZN
200	EI-2	20	52,200	樹脂系塗装 26,000 (円/Wm)	溶融亜鉛メッキ 44,400 (円/Wm)
250		25	56,100		
300		30	60,800		
400		40	79,000		
450		45	82,200		

EI-14

受注生産品です。

カタログ p.354

溝幅 (mm)	形式		価格(円)		
			蓋	受枠	
			EI-14 L=600mm	EIF	EIF-ZN
200	EI-14	20	56,100	樹脂系塗装 26,000 (円/Wm)	溶融亜鉛メッキ 44,400 (円/Wm)
250		25	60,000		
300		30	65,500		
400		40	91,000		
450		45	96,100		

EIB-2

受注生産品です。

カタログ p.355

桝内径 (mm)	形式		価格(円)		
			蓋	受枠	
			EIB-2	EIBF	EIBF-ZN
			溶融亜鉛メッキ	樹脂系塗装	溶融亜鉛メッキ
300×300	EIB-2	30	50,100	48,900	53,000
350×350		35	74,300	57,500	66,100
450×450		45	74,300	57,500	66,100
600×600		60	126,000	69,200	81,800

EIB-14

受注生産品です。

カタログ p.355

桝内径 (mm)	形式		価格(円)		
			蓋	受枠	
			EIB-14	EIBF	EIBF-ZN
			溶融亜鉛メッキ	樹脂系塗装	溶融亜鉛メッキ
300×300	EIB-14	30	53,000	48,900	53,000
350×350		35	79,200	57,500	66,100
450×450		45	79,200	57,500	66,100
600×600		60	165,900	69,200	81,800

SELE1, SELE2, SELE14

ELキー 7,200円
受枠コーナー加工料
（1箇所）4,600円

受注生産品です。



カタログ p.356

溝幅(mm)	型式		価格(円/m) P=10 SELE1	SELE2	SELE14	受枠(SELEF)
150	SELE (P=10)	15	100,300	118,900	141,100	28,700 (円/Wm)
200		20	112,000	130,200	153,500	
250		25	121,500	141,100	165,400	
300		30	133,200	152,600	175,400	

SELEB1, SELEB2, SELEB14

ELキー 7,200円

受注生産品です。



カタログ p.357

溝幅(mm)	型式		価格(円) P=10 SELEB1	SELEB2	SELEB14	受枠(SELEBF)
300	SELEB (P=10)	30	44,200	70,900	81,300	23,500
350		35	54,700	84,800	102,300	28,700
450		45	65,100	98,400	123,200	33,800
600		60	105,000	126,600	149,000	44,400

SELE1, SELE2, SELE14

ELキー 7,200円
受枠コーナー加工料
（1箇所）4,600円

受注生産品です。



カタログ p.358

溝幅(mm)	型式		価格(円/m) P=15 SELE1	SELE2	SELE14	受枠(SELEF)
150	SELE (P=15)	15	88,600	101,800	124,800	28,700 (円/Wm)
200		20	100,300	113,100	136,200	
250		25	111,000	123,600	148,100	
300		30	121,000	135,500	158,800	

SELEB1, SELEB2, SELEB14

ELキー 7,200円

受注生産品です。



カタログ p.359

溝幅(mm)	型式		価格(円) P=15 SELEB1	SELEB2	SELEB14	受枠(SELEBF)
300	SELEB (P=15)	30	38,900	60,000	69,200	23,500
350		35	47,000	71,300	81,100	28,700
450		45	55,100	82,400	92,800	33,800
600		60	99,500	103,500	126,400	44,400

SEU1, SEU2, SEU14

EUキー 8,800円
受枠コーナー加工料
（1箇所）3,600円

受注生産品です。

カタログ p.360

溝幅(mm)	型式		価格(円)			
			SEU1	SEU2	SEU14	受枠(SEU-F)
150	SEU	15	92,700	108,800	131,500	28,700(円/Wm)
200		20	105,200	122,900	148,800	
250		25	117,800	133,200	157,700	
300		30	130,400	148,500	172,800	

SEUB1, SEUB2, SEUB14

EUキー 8,800円

受注生産品です。



カタログ p.361

溝幅(mm)	型式		価格(円)			
			SEUB1	SEUB2	SEUB14	受枠(SEUB-F)
300	SEUB	30	51,200	62,800	96,900	23,500
350		35	64,500	85,600	108,000	28,700
450		45	77,700	108,200	119,100	33,800
600		60	100,800	180,300	223,900	44,400

SEI1, SEI2, SEI14

ELキー 7,200円
受枠コーナー加工料
（1箇所）5,700円

受注生産品です。



カタログ p.362

溝幅(mm)	型式		価格(円/m)			
			SEI1	SEI2	SEI14	受枠(SEIF)
150	SEI (P=10)	15	146,200	161,100	178,200	51,700 (円/Wm)
200		20	158,400	178,800	207,600	
250		25	172,200	194,600	225,600	
300		30	184,400	214,300	245,400	

SEIB1, SEIB2, SEIB14

ELキー 7,200円

受注生産品です。

カタログ p.363

溝幅(mm)	型式		価格(円)			
			P=10			受枠(SEIBF)
			SEIB1	SEIB2	SEIB14	
300	SEIB (P=10)	30	76,700	105,500	120,600	57,000
350		35	97,800	134,400	152,600	64,700
450		45	118,700	163,500	184,400	72,400
600		60	156,400	214,300	253,500	87,700

SEI1, SEI2, SEI14

ELキー 7,200円
受枠コーナー加工料
（1箇所）5,700円

受注生産品です。



カタログ p.364

溝幅(mm)	型式		価格(円/m)			
			P=15			受枠(SEIF)
			SEI1	SEI2	SEI14	
150	SEI (P=15)	15	125,700	143,900	165,000	51,700 (円/Wm)
200		20	138,500	157,900	190,600	
250		25	154,500	173,700	207,900	
300		30	170,700	190,100	222,100	

SEIB1, SEIB2, SEIB14

ELキー 7,200円

受注生産品です。

カタログ p.365

溝幅(mm)	型式		価格(円)			
			P=15			受枠(SEIBF)
			SEIB1	SEIB2	SEIB14	
300	SEIB (P=15)	30	72,000	91,600	108,400	57,000
350		35	93,100	113,300	131,500	64,700
450		45	114,200	135,100	154,500	72,400
600		60	152,200	175,600	213,800	87,700

SELEBL1, SELEBL2, SELEBL14

ELキー 7,200円
ボックスドライバー
M8用 7,000円

受注生産品です。



カタログ p.366

溝幅(mm)	型式		価格(円/m) P=10 SELEBL1	SELEBL2	SELEBL14	受枠(SELEBLF)
300	SELEBL(P=10)	30	69,000	95,600	106,100	52,300
350		35	79,400	109,500	127,000	56,200
450		45	89,900	123,200	147,900	63,600
600		60	129,800	151,300	173,700	74,900

SELEBL1, SELEBL2, SELEBL14

ELキー 7,200円
ボックスドライバー
M8用 7,000円

受注生産品です。



カタログ p.367

溝幅(mm)	型式		価格(円) P=15 SELEBL1	SELEBL2	SELEBL14	受枠(SELEBLF)
300	SELEBL(P=15)	30	63,600	84,800	93,900	52,300
350		35	71,700	96,000	105,900	56,200
450		45	79,900	107,200	117,600	63,600
600		60	124,200	128,300	151,100	74,900

SEIB20

ELキー 7,200円

受注生産品です。

カタログ p.368

溝幅(mm)	型式		価格(円) P=10 SEIB20	受枠(SEIBF)
300	SEIB(P=10)	30	80,300	66,000
350		35	117,200	71,700
400		40	136,700	77,100
450		45	163,200	82,800
600		60	266,400	99,800

SEIB20

ELキー 7,200円

受注生産品です。

カタログ p.369

溝幅(mm)	型式		価格(円) P=15 SEIB20	受枠(SEIBF)
300	SEIB(P=15)	30	77,100	66,000
350		35	113,600	71,700
400		40	132,600	77,100
450		45	158,900	82,800
600		60	260,700	99,800

関係器具

ELK（ELキー）

カタログ p.370

符　　号	価格（円）
ELK	1組　7,200

EUK（EUキー）

カタログ p.370

符　　号	価格（円）
EUK	1組　8,800

EMK（EMキー）

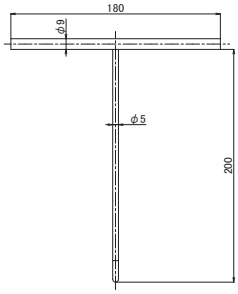

カタログ p.370

符　　号	価格（円）
EMK	1組　5,500

T型取手

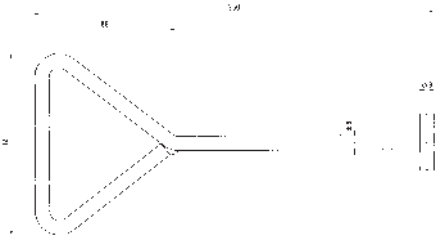

カタログ p.370

符　　号	価格（円）
T型取手	1組　9,900

AGO-RC

符号	呼び	価格(円)
AGO-RC	300	41,400
	350	44,300
	400	50,200
	450	52,200
	500	61,100
	600	62,600

カタログ p.373

GHO300～600

符　　号	価格(円)
GHO 300	69,900
350	74,300
400	86,000
450	88,900
500	106,600
600	109,300

カタログ p.374

GHO-RC

符号	呼び	価格(円)
GHO-RC	300	26,000
	350	29,000
	400	31,800
	450	34,900
	500	42,100
	600	45,700

カタログ p.374

GRO-RC

符号	呼び	価格(円)
GRO-RC	300	40,400
	350	42,300
	400	45,100
	450	53,500
	500	58,000
	600	63,800

カタログ p.375

GHOP

符号	呼び	価格(円)
GHOP	300	18,300
	350	18,500
	450	25,800
	500	33,300
	600	36,700

カタログ p.375

GHOKM-RC



カタログ p.376

符　号	部　品	価格(円)
GHOKM-RC	釜場スクリーン	107,500
	釜場カバー	100,000
	側溝スクリーン	7,500

GBH

鎖付き　1,800円増し
GBキー 6,800円

符号	呼びD	価格(円)
GBH	300	19,500
	350	25,000
	400	31,500
	450	36,800
	500	45,800
	600	67,600

カタログ p.377

GBHO

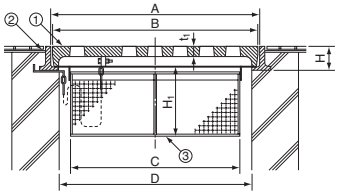

鎖付き 1,800円増し

符号	呼びD	価格(円)
GBHO	300	89,400
	350	99,300
	400	117,500
	450	125,700
	500	152,400
	600	176,900

カタログ p.377

GAH

鎖付き　1,800円増し
GBキー 6,800円

符号	呼びD	価格(円)
GAH	300	23,900
	350	29,900
	400	39,000
	450	44,900
	500	59,800
	600	87,600

カタログ p.378

GAHO

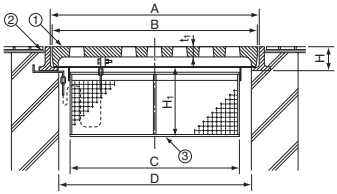

鎖付き 1,800円増し

符号	呼びD	価格(円)
GAHO	300	93,800
	350	104,200
	400	125,000
	450	133,800
	500	166,400
	600	196,900

カタログ p.378

GDH

鎖付き　1,800円増し
GBキー 6,800円

符号	呼びD	価格(円)
GDH	300	29,900
	350	39,600
	400	49,100
	450	57,600
	500	76,700
	600	99,900

カタログ p.379

GDHO

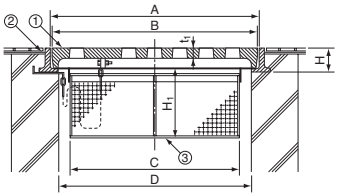

鎖付き 1,800円増し

符号	呼びD	価格(円)
GDHO	300	99,800
	350	113,900
	400	135,100
	450	146,500
	500	183,300
	600	209,200

カタログ p.379

GBHS

鎖付き　1,800円増し
HSキー 7,200円

符号	呼びD	価格(円)
GBHS	300	28,300
	350	32,200
	450	49,400
	500	56,500
	600	75,500

カタログ p.380

GDHS

鎖付き　1,800円増し
HSキー 7,200円

符号	呼びD	価格(円)
GDHS	300	33,300
	350	44,700
	450	63,300
	500	79,100
	600	113,800

カタログ p.380

GBHSL

鎖付き　1,800円増し
HSキー 7,200円

符号	呼びD	価格(円)
GBHSL	300	46,600
	350	53,000
	450	64,100
	600	89,800

カタログ p.381

GDHSL

鎖付き　1,800円増し
HSキー 7,200円

符号	呼びD	価格(円)
GDHSL	300	54,700
	350	59,700
	450	77,800
	600	128,200

カタログ p.381

GBCDC

※印は受注生産品です。

鎖付き　1,800円増し
HSキー 7,200円

カタログ p.382

符号	呼びD	価格(円)	
		鎖なし	鎖付き
GBCDC	300	15,900	17,700
	360	21,900	23,700
	450	29,900	31,700
	※500	35,800	37,600
	600	50,000	51,800

GDCDC

鎖付き　1,800円増し
HSキー 7,200円

カタログ p.382

符号	呼びD	価格(円)	
		鎖なし	鎖付き
GDCDC	300	19,300	21,100
	360	26,900	28,700
	450	35,000	36,800
	500	42,000	43,800
	600	58,300	60,100

GBR

GBキー 6,000円

符　　号	価格(円)
GBR 300	20,000
350	25,200
400	29,900
450	35,800
500	42,000
600	56,300

カタログ p.383

GBRS

HSキー 7,200円

符　　号	価格(円)
GBRS 350	33,000
400	38,500
600	72,500

カタログ p.383

GDR

GBキー 6,000円

符　　号	価格(円)
GDR 300	25,200
350	35,000
400	43,300
450	51,200
500	63,800
600	83,500

カタログ p.384

GDRS

HSキー 7,200円

符　　号	価格(円)
GDRS 350	41,200
400	51,900
600	100,000

カタログ p.384

GKO350～600

符　　号	価格(円)
GKO 350	97,800
450	114,000
600	146,600

カタログ p.385

関係器具

GKO 専用フック



カタログ p.386

符　　号	価格(円)
GKOF	1組　6,800

GBK(GBキー)

カタログ p.387

符　　号	価格(円)
GBK	1組　6,000

HSK(HSキー)

カタログ p.387

符　　号	価格(円)
HSK	1組　7,200

FEGB

受注生産品です。



カタログ p.391

HSキー 7,200円

符　　号	価格(円)
FEGB	63,300

FEGBL

受注生産品です。



カタログ p.391

HSキー 7,200円

符　　号	価格(円)
FEGBL	79,500

関 係 器 具

HSK(HSキー)

カタログ p.392

符　　号	価格(円)
HSK	1組　7,200

GR-U 耐スリップ　ガタツキ防止　T-25

横断側溝用

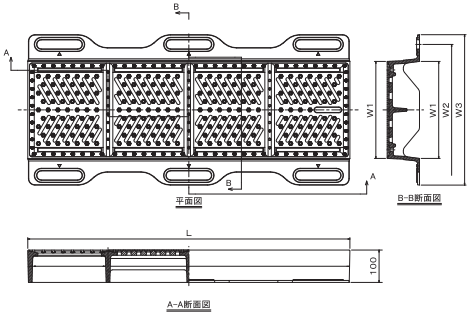

受注生産品です。

※ふたと枠の一体化により
ガタツキ、飛散を防止できます。

●価格については
お問い合わせください。

日之出水道機器㈱製

溝幅　mm		300×1000	400×1000	500×1000	600×500
型式		**GRU-30 AX100-10L**	**GRU-40 AX100-10L**	**GRU-50 AX100-10L**	**GRU-60 AX50-10L**
ふた寸法	L※1	996	996	996	496
mm	W1	300	400	500	600
	W2	405	505	605	705
	W3	465	565	665	765
高さ mm		100	100	100	100
材質		FCD700	FCD700	FCD700	FCD700
質量 kg		48.4	61.9	78.4	50.9
荷重		T-25	T-25	T-25	T-25

※1　ふたの長さは746、496があります。現場の割付については別途ご相談ください。(溝幅600は496のみ)
※2　清掃用開口タイプを各溝幅にてご用意しております。(蓋の長さは各種496)

集水桝用

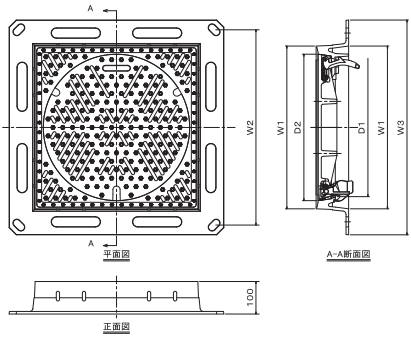

●価格については
お問い合わせください。

日之出水道機器㈱製

溝幅　mm		500×500	600×600	700×700
型式		**GWA-50AX50-10LK**	**GWA-60AX60-10LK**	**GWA-70AX70-10LK**
ふた寸法	D1	φ425	φ525	φ625
mm	D2	φ450	φ550	φ650
枠寸法	W1	500	600	700
mm	W2	600	700	800
	W3	660	760	860
高さ mm		100	100	100
材質	ふた	FCD700	FCD700	FCD700
	枠	FCD600	FCD600	FCD600
質量 kg	ふた	19.0	30.5	41.0
	枠	32.3	40.3	48.0
荷重		T-25	T-25	T-25

カタログ p.393

AGH 歩道用（受枠 AGF）, AGHN 歩道用 ノンスリップ（受枠 AGF）

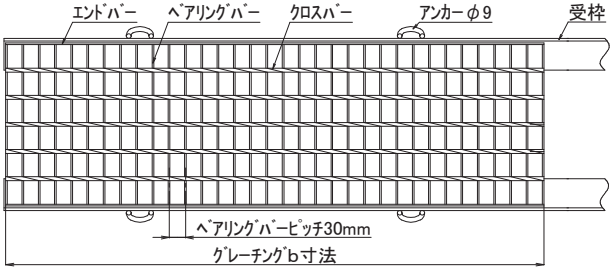

受注生産品です。

カタログ p.398, 399

荷重	溝幅 mm	形式記号	価格(円) グレーチング本体	価格(円) 受枠 AGF
歩道用	150	**AGH 15-19**	10,200	10,100
	200	**AGH 20-19**	11,200	10,100
	250	**AGH 25-19**	12,500	10,100
	300	**AGH 30-19**	14,500	10,100
	350	**AGH 35-19**	16,000	10,100
	400	**AGH 40-19**	17,600	10,100
	450	**AGH 45-19**	19,000	10,100
	500	**AGH 50-19**	20,300	10,100

荷重	溝幅 mm	形式記号	価格(円) グレーチング本体	価格(円) 受枠 AGF
歩道用	150	**AGHN 15-19**	11,600	10,100
	200	**AGHN 20-19**	12,500	10,100
	250	**AGHN 25-19**	14,100	10,100
	300	**AGHN 30-19**	16,000	10,100
	350	**AGHN 35-19**	17,600	10,100
	400	**AGHN 40-19**	19,600	10,100
	450	**AGHN 45-19**	21,400	10,100
	500	**AGHN 50-19**	22,400	10,100

AG 側溝・横断溝用 T25／T20／T14／T6／T2（受枠 AGF）

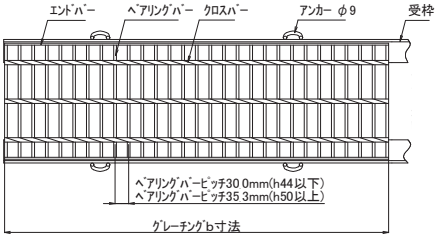

カタログ p.400, 401 **受注生産品です。**

荷重	溝幅 mm	形式記号	価格(円) グレーチング本体	価格(円) 受枠 AGF
T25	200	**AG 20-44**	25,200	13,400
	250	**AG 25-50**	35,600	14,500
	300	**AG 30-55**	43,800	14,800
	350	**AG 35-60**	53,200	15,500
	400	**AG 40-65**	62,700	15,800
	450	**AG 45-75**	78,200	16,200
	500	**AG 50-90**	115,500	18,600
T20	150	**AG 15-32**	19,000	11,700
	200	**AG 20-38**	22,400	12,900
	250	**AG 25-44**	27,700	13,400
	300	**AG 30-50**	39,000	14,500
	350	**AG 35-55**	47,900	14,800
	400	**AG 40-60**	55,600	15,500
	450	**AG 45-65**	64,000	15,800
	500	**AG 50-75**	80,500	16,200

荷重	溝幅 mm	形式記号	価格(円) グレーチング本体	価格(円) 受枠 AGF
T14	150	**AG 15-25**	16,800	11,200
	200	**AG 20-32**	20,800	11,700
	250	**AG 25-38**	25,500	12,900
	300	**AG 30-44**	30,500	13,400
	350	**AG 35-50**	42,600	14,500
	400	**AG 40-50**	46,600	14,500
	450	**AG 45-55**	56,900	14,800
	500	**AG 50-60**	66,000	15,500
T6	150	**AG 15-25**	16,800	11,200
	200	**AG 20-32**	20,800	11,700
	250	**AG 25-38**	25,500	12,900
	300	**AG 30-44**	30,500	13,400
	350	**AG 35-44**	33,300	13,400
	400	**AG 40-50**	46,600	14,500
	450	**AG 45-50**	51,200	14,500
	500	**AG 50-55**	60,200	14,800
T2	150	**AG 15-19**	15,200	10,100
	200	**AG 20-25**	18,100	11,200
	250	**AG 25-25**	19,900	11,200
	300	**AG 30-32**	23,700	11,700
	350	**AG 35-32**	25,200	11,700
	400	**AG 40-38**	32,000	12,900
	450	**AG 45-38**	34,600	12,900
	500	**AG 50-44**	42,600	13,400

AGN 側溝・横断溝用　ノンスリップ　T25／T20／T14／T6／T2（受枠 AGF）

受注生産品です。

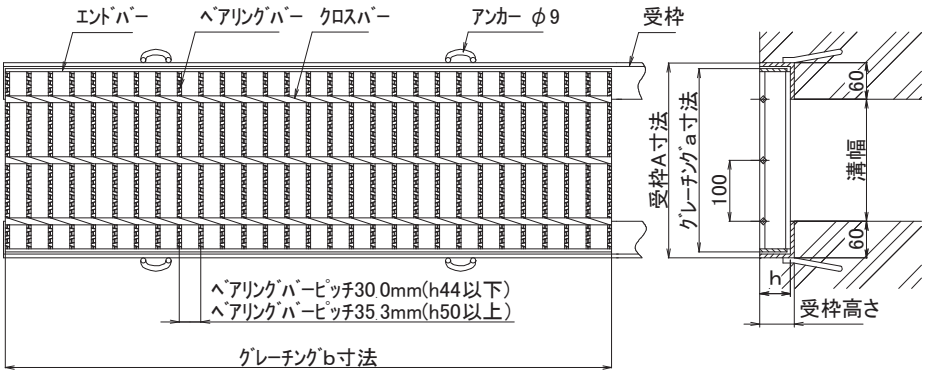

カタログ p.402, 403

荷重	溝幅 mm	形式記号	価　格(円) グレーチング本体	価　格(円) 受枠 AGF
T25	200	**AGN 20-44**	27,800	13,400
	250	**AGN 25-50**	39,300	14,500
	300	**AGN 30-55**	48,900	14,800
	350	**AGN 35-60**	59,100	15,500
	400	**AGN 40-65**	69,400	15,800
	450	**AGN 45-75**	87,000	16,200
	500	**AGN 50-90**	128,400	18,600
T20	150	**AGN 15-32**	21,400	11,700
	200	**AGN 20-38**	24,600	12,900
	250	**AGN 25-44**	30,600	13,400
	300	**AGN 30-50**	43,200	14,500
	350	**AGN 35-55**	53,200	14,800
	400	**AGN 40-60**	61,600	15,500
	450	**AGN 45-65**	71,300	15,800
	500	**AGN 50-75**	88,900	16,200
T14	150	**AGN 15-25**	18,500	11,200
	200	**AGN 20-32**	23,200	11,700
	250	**AGN 25-38**	28,300	12,900
	300	**AGN 30-44**	34,000	13,400
	350	**AGN 35-50**	47,300	14,500
	400	**AGN 40-50**	51,800	14,500
	450	**AGN 45-55**	63,200	14,800
	500	**AGN 50-60**	73,100	15,500

荷重	溝幅 mm	形式記号	価　格(円) グレーチング本体	価　格(円) 受枠 AGF
T6	150	**AGN 15-25**	18,500	11,200
	200	**AGN 20-32**	23,200	11,700
	250	**AGN 25-38**	28,300	12,900
	300	**AGN 30-44**	34,000	13,400
	350	**AGN 35-44**	37,200	13,400
	400	**AGN 40-50**	51,800	14,500
	450	**AGN 45-50**	56,900	14,500
	500	**AGN 50-55**	67,100	14,800
T2	150	**AGN 15-25**	18,500	11,200
	200	**AGN 20-25**	20,000	11,200
	250	**AGN 25-25**	21,900	11,200
	300	**AGN 30-32**	26,200	11,700
	350	**AGN 35-32**	27,800	11,700
	400	**AGN 40-38**	35,400	12,900
	450	**AGN 45-38**	38,400	12,900
	500	**AGN 50-44**	47,300	13,400

AGC 細目 側溝・横断溝用 T25／T20／T14／T6／T2／歩道用（受枠 AGF）

受注生産品です。

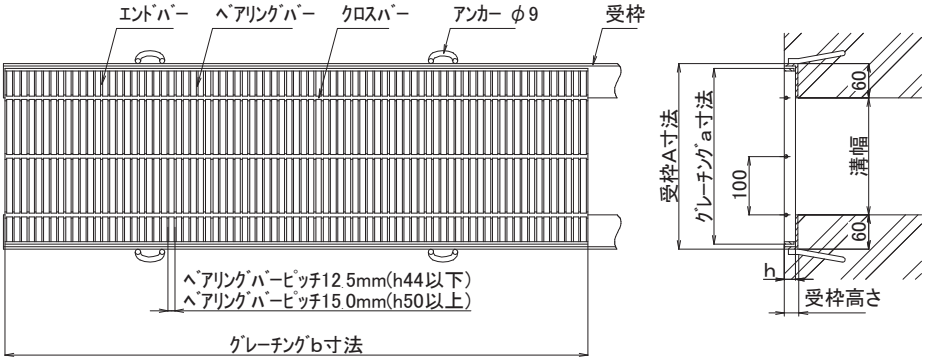

h50以上は蓋が2枚割となります。

カタログ p.404, 405

荷重	溝幅 mm	形式記号	価格(円) グレーチング本体	価格(円) 受枠 AGF
T25	200	**AGC 20-32**	30,400	11,700
	250	**AGC 25-38**	40,000	12,900
	300	**AGC 30-38**	67,100	12,900
	350	**AGC 35-44**	87,300	13,400
	400	**AGC 40-44**	96,900	13,400
	450	**AGC 45-50**	118,300	14,500
	500	**AGC 50-50**	132,100	14,500
T20	200	**AGC 20-32**	30,400	11,700
	250	**AGC 25-38**	40,000	12,900
	300	**AGC 30-38**	67,100	12,900
	350	**AGC 35-38**	75,400	12,900
	400	**AGC 40-44**	96,900	13,400
	450	**AGC 45-44**	106,000	13,400
	500	**AGC 50-50**	132,100	14,500
T14	200	**AGC 20-25**	27,100	11,200
	250	**AGC 25-32**	35,800	11,700
	300	**AGC 30-38-14**	47,200	12,900
	350	**AGC 35-38-14**	52,800	12,900
	400	**AGC 40-38-14**	83,600	12,900
	450	**AGC 45-38**	95,500	12,900
	500	**AGC 50-44**	115,400	13,400

荷重	溝幅 mm	形式記号	価格(円) グレーチング本体	価格(円) 受枠 AGF
T6	200	**AGC 20-25**	27,100	11,200
	250	**AGC 25-32**	35,800	11,700
	300	**AGC 30-32**	40,900	11,700
	350	**AGC 35-38-06**	58,200	12,900
	400	**AGC 40-38-06**	83,600	12,900
	450	**AGC 45-38**	95,500	12,900
	500	**AGC 50-38-06**	104,200	12,900
T2	200	**AGC 20-19**	20,100	10,100
	250	**AGC 25-25**	30,800	11,200
	300	**AGC 30-25**	35,400	11,200
	350	**AGC 35-25**	39,700	11,200
	400	**AGC 40-32**	50,400	11,700
	450	**AGC 45-32**	54,300	11,700
	500	**AGC 50-38-02**	66,900	12,900
歩道用	200	**AGC 20-19**	20,100	10,100
	250	**AGC 25-19**	23,000	10,100
	300	**AGC 30-19**	26,500	10,100
	350	**AGC 35-19**	29,600	10,100
	400	**AGC 40-19**	32,900	10,100
	450	**AGC 45-19**	35,400	10,100
	500	**AGC 50-19**	37,000	10,100

AGCN 細目 側溝・横断溝用 ノンスリップ T25／T20／T14／T6／T2（受枠 AGF）

受注生産品です。

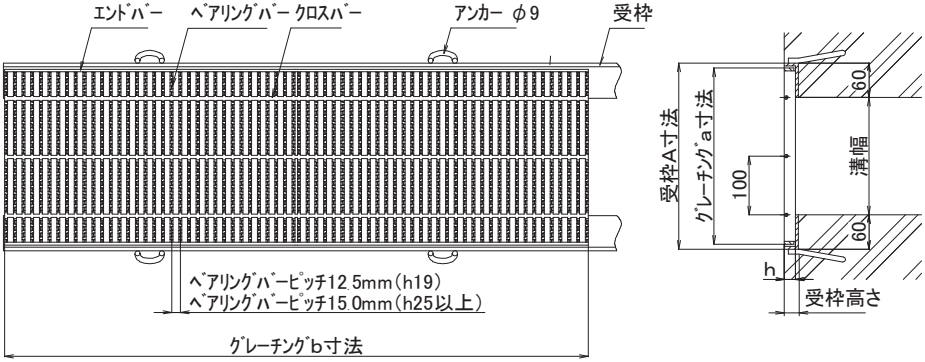

h50以上は蓋が2枚割となります。

カタログ p.406, 407

HSキー 7,200円

荷重	溝幅 mm	形式記号	価格（円） グレーチング本体	価格（円） 受枠 AGF
T25	200	**AGCN 20-32**	37,900	11,700
	250	**AGCN 25-38**	51,600	12,900
	300	**AGCN 30-44**	67,200	13,400
	350	**AGCN 35-44**	74,700	13,400
	400	**AGCN 40-50**	113,600	14,500
	450	**AGCN 45-50**	124,700	14,500
	500	**AGCN 50-50**	135,900	14,500
T20	200	**AGCN 20-25**	35,400	11,200
	250	**AGCN 25-32**	42,900	11,700
	300	**AGCN 30-38**	57,100	12,900
	350	**AGCN 35-44**	74,700	13,400
	400	**AGCN 40-44**	80,600	13,400
	450	**AGCN 45-50**	124,700	14,500
	500	**AGCN 50-50**	135,900	14,500
T14	200	**AGCN 20-25**	35,400	11,200
	250	**AGCN 25-25**	39,700	11,200
	300	**AGCN 30-32**	48,400	11,700
	350	**AGCN 35-32**	54,800	11,700
	400	**AGCN 40-38**	73,300	12,900
	450	**AGCN 45-44**	85,700	13,400
	500	**AGCN 50-44**	90,900	13,400

荷重	溝幅 mm	形式記号	価格（円） グレーチング本体	価格（円） 受枠 AGF
T6	200	**AGCN 20-25**	35,400	11,200
	250	**AGCN 25-25**	39,700	11,200
	300	**AGCN 30-32**	48,400	11,700
	350	**AGCN 35-32**	54,800	11,700
	400	**AGCN 40-38**	73,300	12,900
	450	**AGCN 45-38**	77,600	12,900
	500	**AGCN 50-44**	90,900	13,400
T2	200	**AGCN 20-19**	23,200	10,100
	250	**AGCN 25-25**	39,700	11,200
	300	**AGCN 30-25**	44,300	11,200
	350	**AGCN 35-25**	47,900	11,200
	400	**AGCN 40-25**	51,600	11,200
	450	**AGCN 45-32**	66,700	11,700
	500	**AGCN 50-32**	70,100	11,700

AGL ボルト固定式 T25／T20／T14（受枠 AGLF）

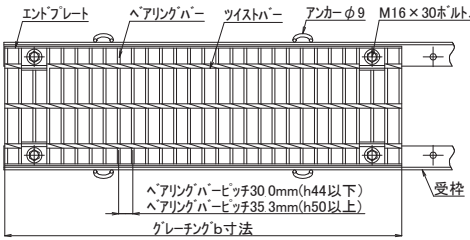

受注生産品です。

GCC 2,300円
Tボックス 7,500円

カタログ p.408

荷重	溝幅 mm	形式記号	価格(円) グレーチング本体	受枠 AGLF	
T25	200	**AGL 20-50**	37,400	A	19,900
				B	23,600
	250	**AGL 25-55**	45,900	A	20,100
				B	23,700
	300	**AGL 30-60**	54,600	A	20,300
				B	25,400
	350	**AGL 35-65**	63,500	A	21,900
				B	25,500
	400	**AGL 40-75**	79,500	A	22,200
				B	25,700
	450	**AGL 45-75**	84,700	A	22,200
				B	25,700
	500	**AGL 50-90**	119,800	A	22,600
				B	28,000

荷重	溝幅 mm	形式記号	価格(円) グレーチング本体	受枠 AGLF	
T20	200	**AGL 20-44**	31,800	A	19,300
				B	23,400
	250	**AGL 25-50**	42,100	A	19,900
				B	23,600
	300	**AGL 30-55**	50,700	A	20,100
				B	23,700
	350	**AGL 35-60**	60,100	A	20,300
				B	25,400
	400	**AGL 40-65**	69,100	A	21,900
				B	25,500
	450	**AGL 45-75**	84,700	A	22,200
				B	25,700
	500	**AGL 50-75**	87,200	A	22,200
				B	25,700
T14	200	**AGL 20-38**	29,200	A	18,800
				B	22,700
	250	**AGL 25-44**	34,600	A	19,300
				B	23,400
	300	**AGL 30-50**	46,100	A	19,900
				B	23,600
	350	**AGL 35-50**	49,500	A	19,900
				B	23,600
	400	**AGL 40-55**	58,800	A	20,100
				B	23,700
	450	**AGL 45-55**	63,500	A	20,100
				B	23,700
	500	**AGL 50-65**	76,500	A	21,900
				B	25,500

AGNL ボルト固定式 ノンスリップ T25／T20／T14（受枠 AGLF）

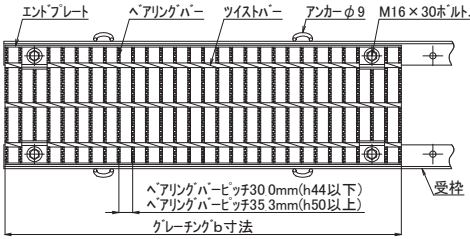

受注生産品です。

GCC 2,300円
Tボックス 7,500円

カタログ p.409

荷重	溝幅 mm	形式記号	価格(円) グレーチング本体	受枠 AGLF	
T25	200	**AGNL 20-50**	41,600	A	19,900
				B	23,600
	250	**AGNL 25-55**	50,700	A	20,100
				B	23,700
	300	**AGNL 30-60**	60,700	A	20,300
				B	25,400
	350	**AGNL 35-65**	70,600	A	21,900
				B	25,500
	400	**AGNL 40-75**	88,400	A	22,200
				B	25,700
	450	**AGNL 45-75**	94,100	A	22,200
				B	25,700
	500	**AGNL 50-90**	133,000	A	22,600
				B	28,000

荷重	溝幅 mm	形式記号	価格(円) グレーチング本体	受枠 AGLF	
T20	200	**AGNL 20-44**	35,100	A	19,300
				B	23,400
	250	**AGNL 25-50**	46,800	A	19,900
				B	23,600
	300	**AGNL 30-55**	56,400	A	20,100
				B	23,700
	350	**AGNL 35-60**	66,900	A	20,300
				B	25,400
	400	**AGNL 40-65**	76,800	A	21,900
				B	25,500
	450	**AGNL 45-75**	94,100	A	22,200
				B	25,700
	500	**AGNL 50-75**	96,400	A	22,200
				B	25,700
T14	200	**AGNL 20-38**	32,000	A	18,800
				B	22,700
	250	**AGNL 25-44**	38,400	A	19,300
				B	23,400
	300	**AGNL 30-50**	51,100	A	19,900
				B	23,600
	350	**AGNL 35-50**	55,300	A	19,900
				B	23,600
	400	**AGNL 40-55**	65,500	A	20,100
				B	23,700
	450	**AGNL 45-55**	70,600	A	20,100
				B	23,700
	500	**AGNL 50-65**	84,700	A	21,900
				B	25,500

AGLC 細目 ボルト固定式 T25／T20／T14・T6（受枠 AGLCF）

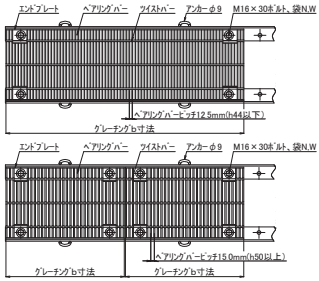

h50以上は蓋が2枚割となります。

GCC 2,300円
HSキー 7,200円
Tボックス 7,500円

受注生産品です。

カタログ p.410

荷重	溝幅 mm	形式記号	価格(円) グレーチング本体	受枠 AGLCF	
T25	200	**AGLC 20-38**	50,000	A	18,800
				B	22,700
	250	**AGLC 25-38**	81,800	A	18,800
				B	22,700
	300	**AGLC 30-44**	99,200	A	19,300
				B	23,400
	350	**AGLC 35-44**	108,700	A	19,300
				B	23,400
	400	**AGLC 40-50**	122,700	A	19,900
				B	23,600
	450	**AGLC 45-50**	133,600	A	19,900
				B	23,600
	500	**AGLC 50-50**	144,600	A	19,900
				B	23,600

荷重	溝幅 mm	形式記号	価格(円) グレーチング本体	受枠 AGLCF	
T20	200	**AGLC 20-38**	50,000	A	18,800
				B	22,700
	250	**AGLC 25-38-20**	81,800	A	18,800
				B	22,700
	300	**AGLC 30-38-20**	89,600	A	18,800
				B	22,700
	350	**AGLC 35-44**	108,700	A	19,300
				B	23,400
	400	**AGLC 40-44**	117,400	A	19,300
				B	23,400
	450	**AGLC 45-50**	133,600	A	19,900
				B	23,600
	500	**AGLC 50-50**	144,600	A	19,900
				B	23,600
T14 T6	200	**AGLC 20-32**	44,700	A	16,300
				B	22,200
	250	**AGLC 25-38-14**	56,600	A	18,800
				B	22,700
	300	**AGLC 30-38-14**	60,300	A	18,800
				B	22,700
	350	**AGLC 35-38**	97,500	A	18,800
				B	22,700
	400	**AGLC 40-38**	104,900	A	18,800
				B	22,700
	450	**AGLC 45-38**	112,400	A	18,800
				B	22,700
	500	**AGLC 50-44**	135,500	A	19,300
				B	23,400

AGLCN 細目 ボルト固定式 ノンスリップ T25／T20／T14（受枠 AGLCNF）

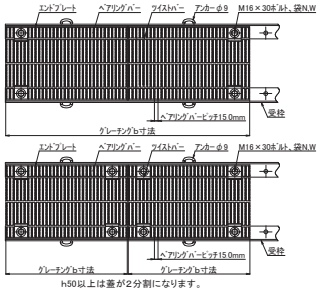

h50以上は蓋が2分割になります。

GCC 2,300円
HSキー 7,200円
Tボックス 7,500円

受注生産品です。

カタログ p.411

荷重	溝幅 mm	形式記号	価格(円) グレーチング本体	受枠 AGLFCNF	
T25	200	**AGLCN 20-38**	58,200	A	18,800
				B	22,700
	250	**AGLCN 25-44**	71,900	A	19,300
				B	23,400
	300	**AGLCN 30-44**	80,600	A	19,300
				B	23,400
	350	**AGLCN 35-50**	114,500	A	21,100
				B	26,500
	400	**AGLCN 40-50**	127,500	A	21,100
				B	26,500
	450	**AGLCN 45-50**	137,800	A	21,100
				B	26,500
	500	**AGLCN 50-50**	149,200	A	21,100
				B	26,500

荷重	溝幅 mm	形式記号	価格(円) グレーチング本体	受枠 AGLCNF	
T20	200	**AGLCN 20-32**	51,600	A	16,300
				B	22,200
	250	**AGLCN 25-38**	64,900	A	18,800
				B	22,700
	300	**AGLCN 30-44**	80,600	A	19,300
				B	23,400
	350	**AGLCN 35-44**	88,200	A	19,300
				B	23,400
	400	**AGLCN 40-50**	127,500	A	21,100
				B	26,500
	450	**AGLCN 45-50**	137,800	A	21,100
				B	26,500
	500	**AGLCN 50-50**	149,200	A	21,100
				B	26,500
T14	200	**AGLCN 20-32**	51,600	A	16,300
				B	22,200
	250	**AGLCN 25-32**	61,200	A	16,300
				B	22,200
	300	**AGLCN 30-38**	73,100	A	18,800
				B	22,700
	350	**AGLCN 35-38**	80,200	A	18,800
				B	22,700
	400	**AGLCN 40-44**	94,400	A	19,300
				B	23,400
	450	**AGLCN 45-44**	99,200	A	19,300
				B	23,400
	500	**AGLCN 50-44**	104,600	A	19,300
				B	23,400

AGU・AGUH U字溝用

受注生産品です。

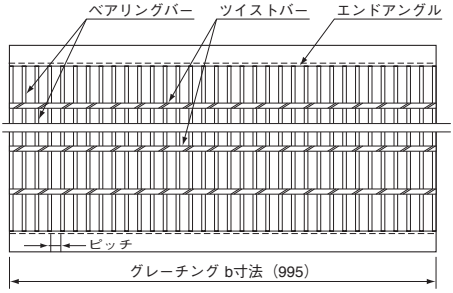

カタログ p.412

荷重	溝幅mm	型式記号	価格(円)
T14	150	**AGU 15-25**	16,000
	180	**AGU 18-25**	17,000
	240	**AGU 24-32**	19,600
	300	**AGU 30-44**	29,000
	360	**AGU 36-50**	39,800
	450	**AGU 45-55**	57,800

荷重	溝幅mm	型式記号	価格(円)
T6	150	**AGU 15-25**	16,000
	180	**AGU 18-25**	17,000
	240	**AGU 24-32**	19,600
	300	**AGU 30-38**	25,200
	360	**AGU 36-44**	34,600
	450	**AGU 45-50**	51,700
T2	150	**AGU 15-19**	14,800
	180	**AGU 18-19**	16,000
	240	**AGU 24-25**	19,000
	300	**AGU 30-25**	21,300
	360	**AGU 36-32**	23,700
	450	**AGU 45-32**	30,000
歩道用	150	**AGUH 15-19**	9,600
	180	**AGUH 18-19**	10,700
	240	**AGUH 24-19**	12,100
	300	**AGUH 30-19**	13,500
	360	**AGUH 36-19**	16,500
	450	**AGUH 45-19**	18,300

AGUN・AGUNH U字溝用　ノンスリップ

受注生産品です。

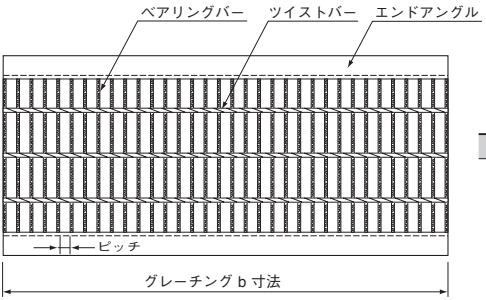

カタログ p.413

荷重	溝幅mm	型式記号	価格(円)
T14	150	**AGUN 15-25**	17,600
	180	**AGUN 18-25**	18,700
	240	**AGUN 24-32**	21,700
	300	**AGUN 30-44**	32,800
	360	**AGUN 36-50**	44,300
	450	**AGUN 45-55**	65,100

荷重	溝幅mm	型式記号	価格(円)
T6	150	**AGUN 15-25**	17,600
	180	**AGUN 18-25**	18,700
	240	**AGUN 24-32**	21,700
	300	**AGUN 30-38**	27,800
	360	**AGUN 36-44**	38,800
	450	**AGUN 45-50**	57,100
T2	150	**AGUN 15-25**	17,600
	180	**AGUN 18-25**	18,700
	240	**AGUN 24-25**	21,400
	300	**AGUN 30-25**	23,500
	360	**AGUN 36-32**	26,200
	450	**AGUN 45-32**	34,200
歩道用	150	**AGUNH 15-19**	10,500
	180	**AGUNH 18-19**	11,800
	240	**AGUNH 24-19**	14,300
	300	**AGUNH 30-19**	15,200
	360	**AGUNH 36-19**	18,400
	450	**AGUNH 45-19**	19,100

AGUC 細目 U字溝用

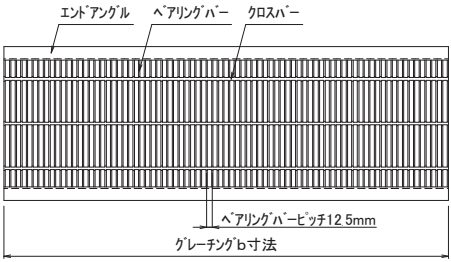

HSキー 7,200円

受注生産品です。

荷重	溝幅mm	型式記号	価格(円)
T6	150	**AGUC 15-19**	12,700
	180	**AGUC 18-19**	14,400
	200	**AGUC 20-25**	24,000
	240	**AGUC 24-25**	27,800
	300	**AGUC 30-32**	34,700
	360	**AGUC 36-38**	45,700
	450	**AGUC 45-38**	61,700
T2	150	**AGUC 15-19**	12,700
	180	**AGUC 18-19**	14,400
	200	**AGUC 20-19**	15,700
	240	**AGUC 24-19**	17,800
	300	**AGUC 30-25**	32,800
	360	**AGUC 36-25**	37,400
	450	**AGUC 45-32**	48,400
歩道用	150	**AGUC 15-19**	12,700
	180	**AGUC 18-19**	14,400
	200	**AGUC 20-19**	15,700
	240	**AGUC 24-19**	17,800
	300	**AGUC 30-19**	21,700
	360	**AGUC 36-19**	26,900
	450	**AGUC 45-19**	32,000

カタログ p.414

荷重	溝幅mm	型式記号	価格(円)
T14	150	**AGUC 15-25**	21,700
	180	**AGUC 18-25**	23,200
	200	**AGUC 20-25**	24,000
	240	**AGUC 24-32**	29,600
	300	**AGUC 30-32**	34,700
	360	**AGUC 36-38**	45,700
	450	**AGUC 45-44**	78,400

AGUCN 細目 U字溝用 ノンスリップ

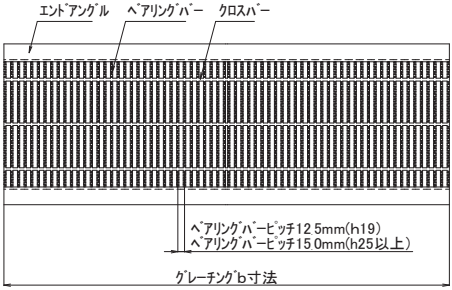

HSキー 7,200円

受注生産品です。

荷重	溝幅mm	型式記号	価格(円)
T6	150	**AGUCN 15-19**	15,300
	180	**AGUCN 18-19**	18,400
	200	**AGUCN 20-25**	27,800
	240	**AGUCN 24-25**	30,800
	300	**AGUCN 30-32**	40,900
	360	**AGUCN 36-32**	46,400
	450	**AGUCN 45-38**	61,700
T2	150	**AGUCN 15-19**	15,300
	180	**AGUCN 18-19**	18,400
	200	**AGUCN 20-19**	19,500
	240	**AGUCN 24-19**	21,900
	300	**AGUCN 30-25**	35,600
	360	**AGUCN 36-25**	40,400
	450	**AGUCN 45-25**	47,200
歩道用	150	**AGUCN 15-19**	15,300
	180	**AGUCN 18-19**	18,400
	200	**AGUCN 20-19**	19,500
	240	**AGUCN 24-19**	21,900
	300	**AGUCN 30-19**	26,200
	360	**AGUCN 36-19**	34,400
	450	**AGUCN 45-19**	41,600

カタログ p.415

荷重	溝幅mm	型式記号	価格(円)
T14	150	**AGUCN 15-25**	23,300
	180	**AGUCN 18-25**	25,800
	200	**AGUCN 20-25**	27,800
	240	**AGUCN 24-25**	30,800
	300	**AGUCN 30-32**	40,900
	360	**AGUCN 36-38**	52,100
	450	**AGUCN 45-44**	71,300

AGK かさ上げ用

受注生産品です。

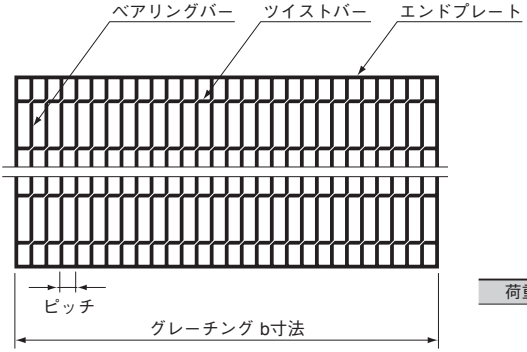

カタログ p.416

荷重	溝幅mm	型式記号	価格(円)
T20	300	**AGK 30-50A**	34,100
		AGK 30-50B	50,400
	400	**AGK 40-55A**	40,800
		AGK 40-55B	59,700
	500	**AGK 50-75A**	57,300
		AGK 50-75B	83,600

荷重	溝幅mm	型式記号	価格(円)
T14	300	**AGK 30-44A**	28,000
		AGK 30-44B	43,000
	400	**AGK 40-50A**	39,500
		AGK 40-50B	57,300
	500	**AGK 50-60A**	50,400
		AGK 50-60B	73,900
T6	300	**AGK 30-38A**	27,000
		AGK 30-38B	40,800
	400	**AGK 40-44A**	32,000
		AGK 40-44B	43,300
	500	**AGK 50-50A**	45,900
		AGK 50-50B	66,600

IOG-S 縞鋼板板　桝用

受注生産品です。

縞鋼板仕様

■材質：CP400



形式記号	価格(円)
IOG-S 300	37,700
IOG-S 350	42,600
IOG-S 400	49,900
IOG-S 450	54,800
IOG-S 500	61,600
IOG-S 600	76,300

カタログ p.419

AGB 正方形（四方落し込みタイプ）

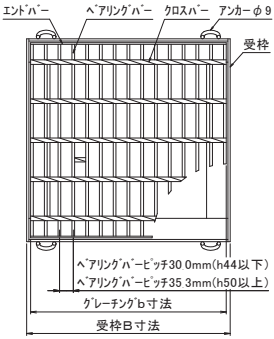

カタログ p.420

受注生産品です。

荷重	桝穴の大きさ（有効内寸）mm	形式記号	価格(円)（受枠付き）
T25	300×300	**AGB30-50**	32,900
	350×350	**AGB35-50**	41,700
	400×400	**AGB40-55**	47,900
	450×450	**AGB45-60**	58,900
	500×500	**AGB50-65**	68,600
	600×600	**AGB60-75**	93,000

荷重	桝穴の大きさ（有効内寸）mm	形式記号	価格(円)（受枠付き）
T20	300×300	**AGB30-44**	26,900
	350×350	**AGB35-50**	41,700
	400×400	**AGB40-50**	44,900
	450×450	**AGB45-55**	54,600
	500×500	**AGB50-55**	63,400
	600×600	**AGB60-65**	87,900
T14 T6	300×300	**AGB30-38**	24,200
	350×350	**AGB35-44**	35,700
	400×400	**AGB40-44**	39,200
	450×450	**AGB45-50**	50,700
	500×500	**AGB50-50**	59,900
	600×600	**AGB60-55**	78,000
T2	300×300	**AGB30-25**	18,000
	350×350	**AGB35-32**	25,900
	400×400	**AGB40-32**	31,800
	450×450	**AGB45-32**	35,400
	500×500	**AGB50-38**	44,100
	600×600	**AGB60-38**	55,600

AGBN 正方形（四方落し込みタイプ）ノンスリップ

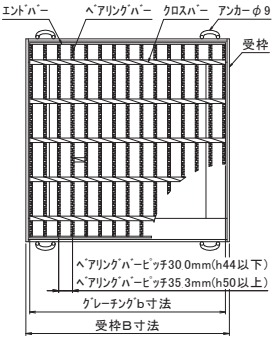

カタログ p.421

受注生産品です。

荷重	桝穴の大きさ（有効内寸）mm	形式記号	価格(円)（受枠付き）
T25	300×300	**AGBN30-50**	34,800
	350×350	**AGBN35-50**	44,700
	400×400	**AGBN40-55**	51,100
	450×450	**AGBN45-60**	63,100
	500×500	**AGBN50-65**	73,800
	600×600	**AGBN60-75**	100,000

荷重	桝穴の大きさ（有効内寸）mm	形式記号	価格(円)（受枠付き）
T20	300×300	**AGBN30-44**	28,600
	350×350	**AGBN35-50**	44,700
	400×400	**AGBN40-50**	47,900
	450×450	**AGBN45-55**	58,500
	500×500	**AGBN50-55**	67,600
	600×600	**AGBN60-65**	94,500
T14 T6	300×300	**AGBN30-38**	25,500
	350×350	**AGBN35-44**	38,100
	400×400	**AGBN40-44**	41,400
	450×450	**AGBN45-50**	54,200
	500×500	**AGBN50-50**	64,300
	600×600	**AGBN60-55**	83,900
T2	300×300	**AGBN30-25**	18,900
	350×350	**AGBN35-32**	27,600
	400×400	**AGBN40-32**	33,500
	450×450	**AGBN45-32**	37,800
	500×500	**AGBN50-38**	46,900
	600×600	**AGBN60-38**	59,100

AGBC 細目正方形（四方落し込みタイプ）

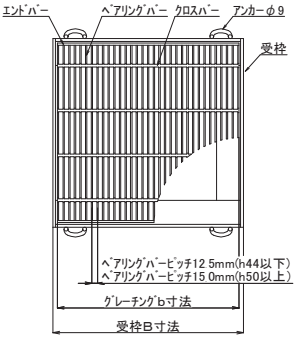

カタログ p.422

荷重	桝穴の大きさ（有効内寸）mm	形式記号	価格(円)（受枠付き）
T25	300×300	**AGBC30-38**	33,200
	350×350	**AGBC35-38-25**	54,800
	400×400	**AGBC40-38**	66,200
	450×450	**AGBC45-44**	83,600
	500×500	**AGBC50-44**	98,700
	600×600	**AGBC60-50**	138,700

受注生産品です。

HSキー 7,200円

荷重	桝穴の大きさ（有効内寸）mm	形式記号	価格(円)（受枠付き）
T20	300×300	**AGBC30-38**	33,200
	350×350	**AGBC35-38-20**	41,900
	400×400	**AGBC40-38-20**	66,200
	450×450	**AGBC45-38-20**	73,400
	500×500	**AGBC50-44**	98,700
	600×600	**AGBC60-44**	131,700
T14 T6	300×300	**AGBC30-32**	30,000
	350×350	**AGBC35-32**	37,200
	400×400	**AGBC40-38-14**	50,300
	450×450	**AGBC45-38-14**	56,500
	500×500	**AGBC50-38**	86,900
	600×600	**AGBC60-38**	114,400
T2	300×300	**AGBC30-19**	20,000
	350×350	**AGBC35-25**	28,900
	400×400	**AGBC40-25**	38,900
	450×450	**AGBC45-25**	44,400
	500×500	**AGBC50-32**	58,300
	600×600	**AGBC60-32**	75,000

AGBCN 細目正方形（四方落し込みタイプ）ノンスリップ

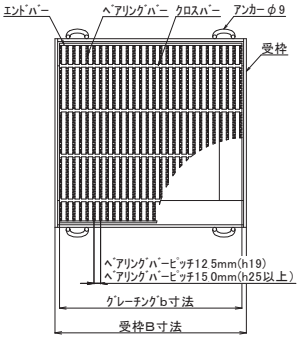

カタログ p.423

荷重	桝穴の大きさ（有効内寸）mm	形式記号	価格(円)（受枠付き）
T25	300×300	**AGBCN30-38**	38,500
	350×350	**AGBCN35-38**	48,300
	400×400	**AGBCN40-44**	65,900
	450×450	**AGBCN45-44**	73,400
	500×500	**AGBCN50-50**	119,600
	600×600	**AGBCN60-50**	158,300

受注生産品です。

HSキー 7,200円

荷重	桝穴の大きさ（有効内寸）mm	形式記号	価格(円)（受枠付き）
T20	300×300	**AGBCN30-32**	35,100
	350×350	**AGBCN35-38**	48,300
	400×400	**AGBCN40-38**	52,800
	450×450	**AGBCN45-44**	73,400
	500×500	**AGBCN50-44**	78,400
	600×600	**AGBCN60-50**	158,300
T14 T6	300×300	**AGBCN30-25**	29,200
	350×350	**AGBCN35-32**	43,400
	400×400	**AGBCN40-32**	49,500
	450×450	**AGBCN45-38**	54,700
	500×500	**AGBCN50-38**	67,700
	600×600	**AGBCN60-44**	110,200
T2	300×300	**AGBCN30-19**	26,400
	350×350	**AGBCN35-25**	37,200
	400×400	**AGBCN40-25**	46,200
	450×450	**AGBCN45-25**	47,700
	500×500	**AGBCN50-25**	51,400
	600×600	**AGBCN60-32**	85,500

AGBL 正方形（ボルト固定式落込みタイプ）T25／T20／T14・T6／T2

受注生産品です。

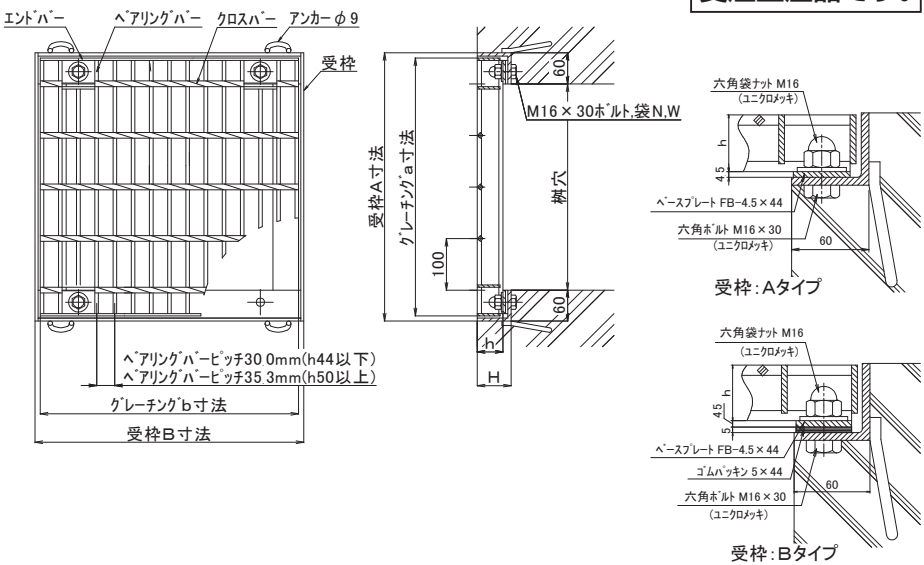

カタログ p.424, 425

GCC 2,300円
Tボックス 7,500円

荷重	桝穴	形式記号		受枠	セット価格 本体＋受枠
T25	300	**AGBL**	**30-50**	A	52,700
				B	56,300
	350	**AGBL**	**35-50**	A	59,200
				B	62,700
	400	**AGBL**	**40-55**	A	68,600
				B	71,900
	450	**AGBL**	**45-60**	A	78,000
				B	82,600
	500	**AGBL**	**50-65**	A	90,000
				B	94,600
	600	**AGBL**	**60-75**	A	116,300
				B	121,200
T20	300	**AGBL**	**30-44**	A	47,400
				B	50,700
	350	**AGBL**	**35-50**	A	59,200
				B	62,700
	400	**AGBL**	**40-50**	A	66,000
				B	69,300
	450	**AGBL**	**45-55**	A	75,700
				B	80,500
	500	**AGBL**	**50-55**	A	82,900
				B	87,500
	600	**AGBL**	**60-65**	A	105,100
				B	109,900

荷重	桝穴	形式記号		受枠	セット価格 本体＋受枠
T14 T6	300	**AGBL**	**30-38**	A	45,800
				B	49,400
	350	**AGBL**	**35-44**	A	55,000
				B	58,400
	400	**AGBL**	**40-44**	A	58,400
				B	61,900
	450	**AGBL**	**45-50**	A	72,700
				B	77,300
	500	**AGBL**	**50-50**	A	78,700
				B	83,800
	600	**AGBL**	**60-55**	A	97,100
				B	102,000
T2	300	**AGBL**	**30-32**	A	44,600
				B	48,400
	350	**AGBL**	**35-32**	A	47,600
				B	51,400
	400	**AGBL**	**40-32**	A	51,000
				B	54,600
	450	**AGBL**	**45-32**	A	55,600
				B	60,100
	500	**AGBL**	**50-38**	A	64,200
				B	69,000
	600	**AGBL**	**60-38**	A	75,000
				B	79,500

AGBNL 正方形（ボルト固定式落込みタイプ）ノンスリップ T25／T20／T14・T6／T2

受注生産品です。

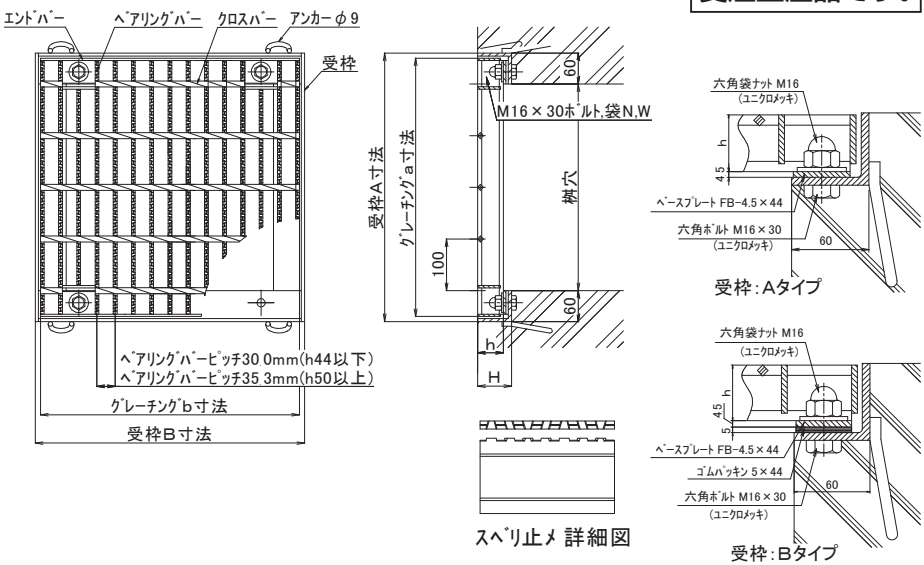

カタログ p.426, 427

GCC 2,300円
Tボックス 7,500円

荷重	桝穴	形式記号		受枠	セット価格 本体＋受枠
T25	300	**AGBNL**	**30-50**	A	55,800
				B	59,500
	350	**AGBNL**	**35-50**	A	63,200
				B	66,600
	400	**AGBNL**	**40-55**	A	73,200
				B	76,500
	450	**AGBNL**	**45-60**	A	83,300
				B	87,800
	500	**AGBNL**	**50-65**	A	96,400
				B	101,100
	600	**AGBNL**	**60-75**	A	125,100
				B	130,100
T20	300	**AGBNL**	**30-44**	A	50,100
				B	53,300
	350	**AGBNL**	**35-50**	A	63,200
				B	66,600
	400	**AGBNL**	**40-50**	A	70,500
				B	73,800
	450	**AGBNL**	**45-55**	A	80,700
				B	85,400
	500	**AGBNL**	**50-55**	A	88,700
				B	93,300
	600	**AGBNL**	**60-65**	A	112,800
				B	117,600

荷重	桝穴	形式記号		受枠	セット価格 本体＋受枠
T14 T6	300	**AGBNL**	**30-38**	A	48,300
				B	52,000
	350	**AGBNL**	**35-44**	A	58,100
				B	61,600
	400	**AGBNL**	**40-44**	A	62,000
				B	65,400
	450	**AGBNL**	**45-50**	A	77,900
				B	82,500
	500	**AGBNL**	**50-50**	A	84,000
				B	89,100
	600	**AGBNL**	**60-55**	A	103,700
				B	108,700
T2	300	**AGBNL**	**30-32**	A	46,800
				B	50,600
	350	**AGBNL**	**35-32**	A	50,600
				B	54,400
	400	**AGBNL**	**40-32**	A	54,000
				B	57,700
	450	**AGBNL**	**45-32**	A	58,900
				B	63,300
	500	**AGBNL**	**50-38**	A	68,100
				B	72,900
	600	**AGBNL**	**60-38**	A	79,600
				B	84,100

AGBCL 細目正方形（ボルト固定式落込みタイプ）T25／T20／T14・T6／T2

受注生産品です。

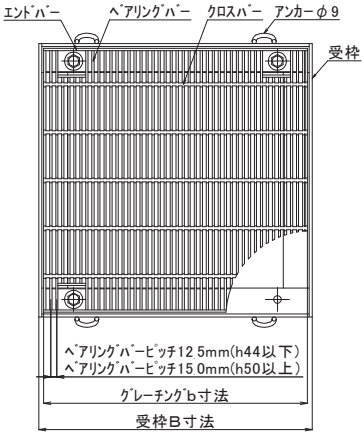

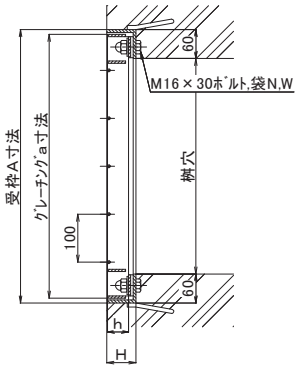

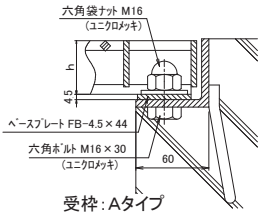

受枠：Aタイプ

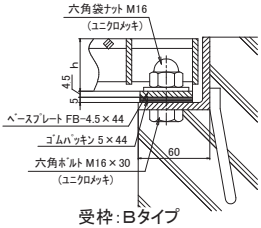

受枠：Bタイプ

Tボックス 7,500円
GCC 2,300円
HSキー 7,200円

カタログ p.428, 429

荷重	桝穴	形式記号		受枠	セット価格 本体＋受枠
T25	300	**AGBCL**	**30-38**	A	61,100
				B	64,800
	350	**AGBCL**	**35-38-25**	A	81,800
				B	85,600
	400	**AGBCL**	**40-38**	A	89,900
				B	93,500
	450	**AGBCL**	**45-44**	A	105,800
				B	110,900
	500	**AGBCL**	**50-44**	A	124,800
				B	129,500
	600	**AGBCL**	**60-50**	A	186,400
				B	191,200
T20	300	**AGBCL**	**30-38**	A	61,100
				B	64,800
	350	**AGBCL**	**35-38-20**	A	68,800
				B	72,600
	400	**AGBCL**	**40-38**	A	89,900
				B	93,500
	450	**AGBCL**	**45-38-20**	A	99,100
				B	104,000
	500	**AGBCL**	**50-44**	A	124,800
				B	129,500
	600	**AGBCL**	**60-44**	A	171,000
				B	175,500

荷重	桝穴	形式記号		受枠	セット価格 本体＋受枠
T14 T6	300	**AGBCL**	**30-32**	A	55,700
				B	59,500
	350	**AGBCL**	**35-32**	A	63,200
				B	67,000
	400	**AGBCL**	**40-38-14**	A	76,000
				B	79,600
	450	**AGBCL**	**45-38-14**	A	78,100
				B	83,000
	500	**AGBCL**	**50-38**	A	110,300
				B	115,000
	600	**AGBCL**	**60-38**	A	127,400
				B	131,900
T2	300	**AGBCL**	**30-32**	A	55,700
				B	59,500
	350	**AGBCL**	**35-32**	A	63,200
				B	67,000
	400	**AGBCL**	**40-32**	A	70,400
				B	74,000
	450	**AGBCL**	**45-32**	A	72,400
				B	76,800
	500	**AGBCL**	**50-32**	A	81,000
				B	85,800
	600	**AGBCL**	**60-32**	A	85,400
				B	90,000

AGBCNL 細目正方形（ボルト固定式落込みタイプ）ノンスリップ T25／T20／T14・T6／T2

受注生産品です。

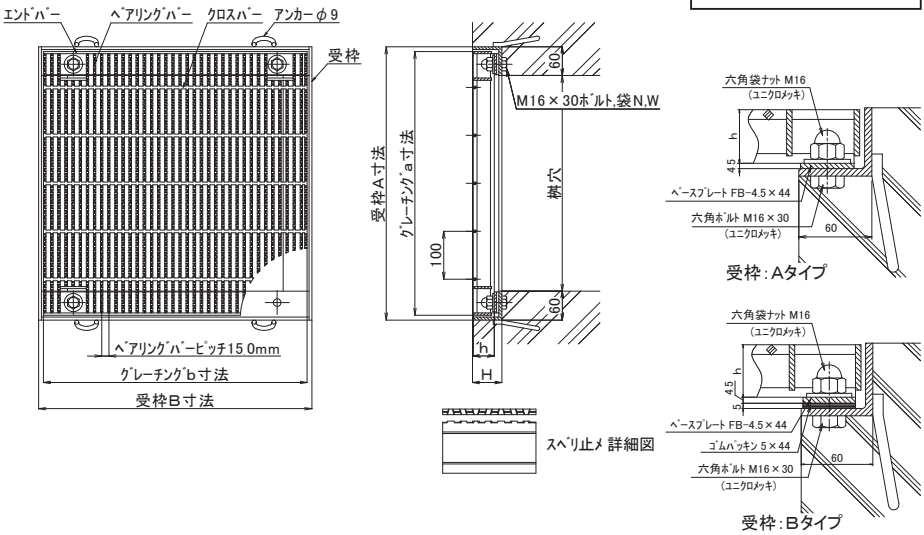

Tボックス 7,500円
GCC 2,300円
HSキー 7,200円

カタログ p.430, 431

荷重	桝穴	形式記号		受枠	セット価格 本体＋受枠
T25	300	**AGBCNL**	**30-38**	A	61,900
				B	65,500
	350	**AGBCNL**	**35-38**	A	71,100
				B	74,900
	400	**AGBCNL**	**40-44**	A	87,900
				B	91,400
	450	**AGBCNL**	**45-44**	A	95,100
				B	100,200
	500	**AGBCNL**	**50-50**	A	148,000
				B	152,600
	600	**AGBCNL**	**60-50**	A	186,400
				B	191,200
T20	300	**AGBCNL**	**30-32**	A	56,700
				B	60,500
	350	**AGBCNL**	**35-38**	A	71,100
				B	74,900
	400	**AGBCNL**	**40-38**	A	77,600
				B	81,200
	450	**AGBCNL**	**45-44**	A	95,100
				B	100,200
	500	**AGBCNL**	**50-44**	A	101,600
				B	106,400
	600	**AGBCNL**	**60-50**	A	186,400
				B	191,200

荷重	桝穴	形式記号		受枠	セット価格 本体＋受枠
T14 T6	300	**AGBCNL**	**30-32**	A	56,700
				B	60,500
	350	**AGBCNL**	**35-32**	A	65,200
				B	68,900
	400	**AGBCNL**	**40-32**	A	72,500
				B	76,100
	450	**AGBCNL**	**45-38**	A	80,300
				B	85,200
	500	**AGBCNL**	**50-38**	A	90,500
				B	95,300
	600	**AGBCNL**	**60-44**	A	138,500
				B	142,900
T2	300	**AGBCNL**	**30-32**	A	56,700
				B	60,500
	350	**AGBCNL**	**35-32**	A	65,200
				B	68,900
	400	**AGBCNL**	**40-32**	A	72,500
				B	76,100
	450	**AGBCNL**	**45-32**	A	74,900
				B	79,300
	500	**AGBCNL**	**50-32**	A	79,600
				B	84,300
	600	**AGBCNL**	**60-32**	A	111,900
				B	116,500

AGCD CD 桝縁塊用 グレーチング

受注生産品です。

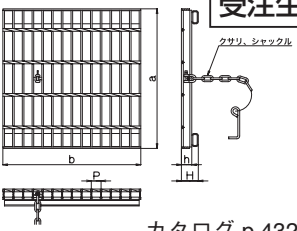

カタログ p.432

荷重	桝穴の大きさ（有効内寸）mm	形式記号	価格（円）
T14～T6	300×300	**AGCD 30-14**	17,800
	360×360	**AGCD 36-14**	23,100
	450×450	**AGCD 45-14**	34,900
	500×500	**AGCD 50-14**	41,300
	600×600	**AGCD 60-14**	63,400
T2	300×300	**AGCD 30-2**	14,800
	360×360	**AGCD 36-2**	20,800
	450×450	**AGCD 45-2**	26,500
	500×500	**AGCD 50-2**	34,100
	600×600	**AGCD 60-2**	43,000

AGCDN CD 桝縁塊用 グレーチング ノンスリップ

受注生産品です。

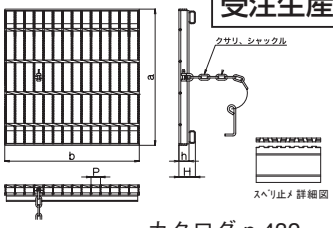

カタログ p.432

荷重	桝穴の大きさ（有効内寸）mm	形式記号	価格（円）
T14～T6	300×300	**AGCDN 30-14**	19,800
	360×360	**AGCDN 36-14**	25,600
	450×450	**AGCDN 45-14**	38,800
	500×500	**AGCDN 50-14**	45,900
	600×600	**AGCDN 60-14**	70,100
T2	300×300	**AGCDN 30-2**	16,400
	360×360	**AGCDN 36-2**	23,200
	450×450	**AGCDN 45-2**	29,600
	500×500	**AGCDN 50-2**	37,700
	600×600	**AGCDN 60-2**	47,700

AGCDC CD 桝縁塊用 細目グレーチング

受注生産品です。

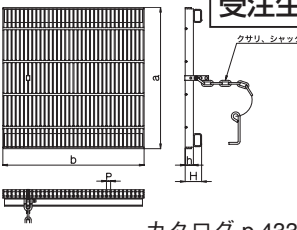

HSキー 7,200円

カタログ p.433

荷重	桝穴の大きさ（有効内寸）mm	形式記号	価格（円）
T14～T6	300×300	**AGCDC 30-14**	23,500
	360×360	**AGCDC 36-14**	29,900
	450×450	**AGCDC 45-14**	47,000
	500×500	**AGCDC 50-14**	73,300
	600×600	**AGCDC 60-14**	99,100
T2	300×300	**AGCDC 30-2**	23,300
	360×360	**AGCDC 36-2**	26,900
	450×450	**AGCDC 45-2**	36,700
	500×500	**AGCDC 50-2**	66,700
	600×600	**AGCDC 60-2**	67,800

AGCDCN CD 桝縁塊用 細目グレーチング ノンスリップ

受注生産品です。

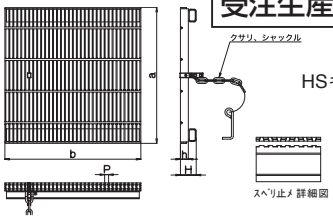

HSキー 7,200円

カタログ p.433

荷重	桝穴の大きさ（有効内寸）mm	形式記号	価格（円）
T14～T6	300×300	**AGCDCN 30-14**	24,900
	360×360	**AGCDCN 36-14**	37,000
	450×450	**AGCDCN 45-14**	53,400
	500×500	**AGCDCN 50-14**	77,400
	600×600	**AGCDCN 60-14**	93,400
T2	300×300	**AGCDCN 30-2**	24,900
	360×360	**AGCDCN 36-2**	28,300
	450×450	**AGCDCN 45-2**	38,600
	500×500	**AGCDCN 50-2**	71,000
	600×600	**AGCDCN 60-2**	72,600

AGBT 溜桝用 四面ツバ

受注生産品です。

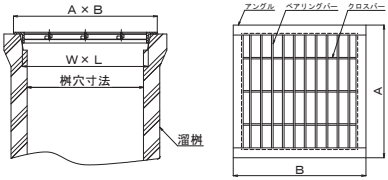

カタログ p.434

荷重	桝穴の大きさ（有効内寸）mm	形式記号	価格（円）
T2	240×240	**AGBT 24-25**	9,700
	300×300	**AGBT 30-25**	15,300
	360×360	**AGBT 36-32**	20,900
	450×450	**AGBT 45-38**	32,400
	600×600	**AGBT 60-44**	54,000
歩道用	240×240	**AGBT 24-19**	8,800
	300×300	**AGBT 30-19**	10,300
	360×360	**AGBT 36-19**	13,000
	450×450	**AGBT 45-25**	26,500
	600×600	**AGBT 60-25**	36,600

AGBK 改良桝用 四面ツバ

受注生産品です。

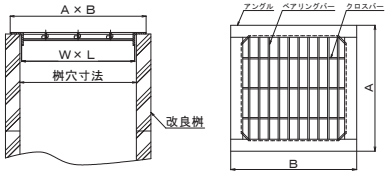

カタログ p.434

荷重	桝穴の大きさ（有効内寸）mm	形式記号	価格（円）
T2	240×240	**AGBK 24-25**	8,900
	300×300	**AGBK 30-25**	13,700
	360×360	**AGBK 36-32**	18,600
	450×450	**AGBK 45-38**	29,900
	600×600	**AGBK 60-44**	51,700
歩道用	240×240	**AGBK 24-19**	8,400
	300×300	**AGBK 30-19**	9,800
	360×360	**AGBK 36-19**	11,700
	450×450	**AGBK 45-25**	25,600
	600×600	**AGBK 60-25**	33,200

AGBTC 溜桝用 四面ツバ 細目

HSキー 7,200円

受注生産品です。

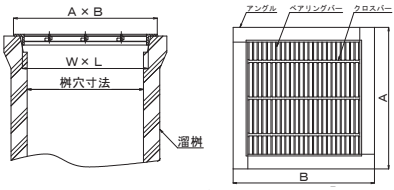

カタログ p.435

荷重	桝穴の大きさ（有効内寸）mm	形式記号	価格（円）
T2	240×240	**AGBTC 24-25**	18,500
	300×300	**AGBTC 30-25**	22,100
	360×360	**AGBTC 36-25**	28,100
	450×450	**AGBTC 45-32**	42,000
	600×600	**AGBTC 60-32**	65,800
歩道・T2	240×240	**AGBTC 24-19**	14,600
歩道用	300×300	**AGBTC 30-19**	16,900
	360×360	**AGBTC 36-19**	21,400
	450×450	**AGBTC 45-19**	34,700
	600×600	**AGBTC 60-19**	53,400

AGBKC 改良桝用 四面ツバ 細目

HSキー 7,200円

受注生産品です。

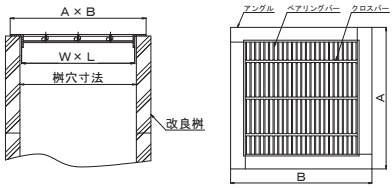

カタログ p.435

荷重	桝穴の大きさ（有効内寸）mm	形式記号	価格（円）
T2・T14	240×240	**AGBKC 24-25**	17,600
T2	300×300	**AGBKC 30-25**	20,100
	360×360	**AGBKC 36-25**	24,000
	450×450	**AGBKC 45-25**	33,300
	600×600	**AGBKC 60-32**	58,700
歩道・T2	240×240	**AGBKC 24-19**	14,300
	300×300	**AGBKC 30-19**	15,700
歩道用	360×360	**AGBKC 36-19**	19,200
	450×450	**AGBKC 45-19**	30,800
	600×600	**AGBKC 60-19**	47,200

AGBTN 溜桝用 四面ツバ ノンスリップ

受注生産品です。

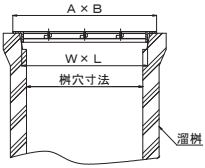

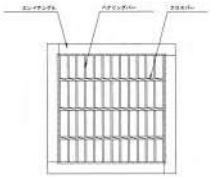

カタログ p.436

荷重	桝穴の大きさ（有効内寸）mm	形式記号	価格（円）
T2	240×240	**AGBTN 24-25**	19,100
	300×300	**AGBTN 30-32**	23,000
	360×360	**AGBTN 36-32**	28,100
	450×450	**AGBTN 45-38**	48,000
	600×600	**AGBTN 60-44**	85,000
歩道用	240×240	**AGBTN 24-19**	13,000
	300×300	**AGBTN 30-19**	16,600
	360×360	**AGBTN 36-19**	19,100
	450×450	**AGBTN 45-25**	37,700
	600×600	**AGBTN 60-25**	62,100

AGBKN 改良桝用 四面ツバ ノンスリップ

受注生産品です。

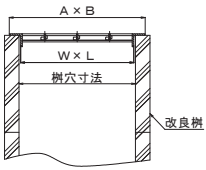



カタログ p.436

荷重	桝穴の大きさ（有効内寸）mm	形式記号	価格（円）
T2	240×240	**AGBKN 24-25**	16,600
	300×300	**AGBKN 30-25**	19,800
	360×360	**AGBKN 36-32**	23,900
	450×450	**AGBKN 45-38**	38,100
	600×600	**AGBKN 60-44**	79,900
歩道用	240×240	**AGBKN 24-19**	11,200
	300×300	**AGBKN 30-19**	13,700
	360×360	**AGBKN 36-19**	17,100
	450×450	**AGBKN 45-25**	32,200
	600×600	**AGBKN 60-25**	53,700

AGBTCN 溜桝用 四面ツバ 細目 ノンスリップ

HSキー 7,200円

受注生産品です。

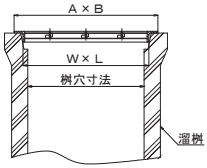



カタログ p.437

荷重	桝穴の大きさ（有効内寸）mm	形式記号	価格（円）
T2	240×240	**AGBTCN 24-25**	27,600
	300×300	**AGBTCN 30-25**	31,000
	360×360	**AGBTCN 36-25**	36,500
	450×450	**AGBTCN 45-25**	61,900
	600×600	**AGBTCN 60-32**	107,800
歩道用	240×240	**AGBTCN 24-19**	19,200
	300×300	**AGBTCN 30-19**	25,800
	360×360	**AGBTCN 36-19**	31,200
	450×450	**AGBTCN 45-19**	46,300
	600×600	**AGBTCN 60-19**	68,700

AGBKCN 改良桝用 四面ツバ 細目 ノンスリップ

HSキー 7,200円

受注生産品です。

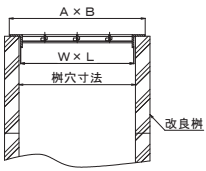

カタログ p.437

荷重	桝穴の大きさ（有効内寸）mm	形式記号	価格（円）
T2	240×240	**AGBKCN 24-25**	22,100
	300×300	**AGBKCN 30-25**	26,200
	360×360	**AGBKCN 36-25**	32,200
	450×450	**AGBKCN 45-25**	42,000
	600×600	**AGBKCN 60-32**	92,800
歩道用	240×240	**AGBKCN 24-19**	16,200
	300×300	**AGBKCN 30-19**	20,000
	360×360	**AGBKCN 36-19**	27,100
	450×450	**AGBKCN 45-19**	38,100
	600×600	**AGBKCN 60-19**	61,600

SPM ステンレス玄関マット 10mmTバータイプ

受注生産品です。

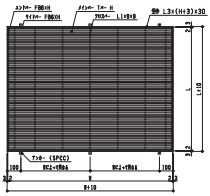

カタログ p.441

型式記号	スキマ S	価格(円) 本体	価格(円) 受枠
SPM 96-15	6	120,000	34,700
	7	116,000	
	9	110,200	
SPM 96-20	6	145,600	35,200
	7	140,700	
	9	133,700	
SPM 126-15	6	156,900	39,400
	7	151,800	
	9	143,800	
SPM 126-20	6	189,700	40,000
	7	183,700	
	9	174,100	
SPM 129-15	6	225,600	43,900
	7	217,700	
	9	202,100	
SPM 129-20	6	271,100	44,700
	7	261,500	
	9	242,800	

SPN ステンレス玄関マット 10mmTバータイプ ノンスリップタイプ

受注生産品です。

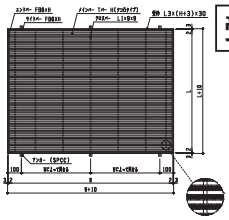

カタログ p.441

型式記号	スキマ S	価格(円) 本体	価格(円) 受枠
SPN 96-15	6	132,000	34,700
	7	127,600	
	9	121,500	
SPN 96-20	6	160,200	35,200
	7	154,800	
	9	147,100	
SPN 126-15	6	172,500	39,400
	7	167,200	
	9	158,300	
SPN 126-20	6	208,900	40,000
	7	202,100	
	9	191,500	
SPN 129-15	6	248,000	43,900
	7	239,600	
	9	222,400	
SPN 129-20	6	298,300	44,700
	7	287,900	
	9	267,000	

SGHA エンドバー付き 歩道用 10mmTバータイプ

受注生産品です。

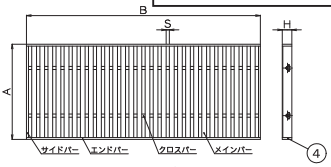

カタログ p.442

溝幅(mm)	型式記号	スキマSによる価格(円) スキマ6	スキマ7	スキマ9	スキマ12
100	SGHA 10-15	41,100	39,000	36,600	34,900
	SGHA 10-20	48,000	45,600	42,900	40,800
150	SGHA 15-15	46,600	44,300	42,100	39,800
	SGHA 15-20	55,400	52,700	49,900	47,200
200	SGHA 20-15	58,000	54,800	51,700	49,200
	SGHA 20-20	68,500	65,000	61,300	58,000
250	SGHA 25-15	63,400	60,500	57,600	54,600
	SGHA 25-20	75,300	71,800	68,100	64,600
300	SGHA 30-15	70,700	68,300	66,000	62,600
	SGHA 30-20	84,000	80,000	75,700	71,800
350	SGHA 35-15	91,200	83,000	75,000	71,100
	SGHA 35-20	105,900	96,300	86,700	82,200

SGHAN エンドバー付き ノンスリップ 歩道用 10mmTバータイプ

受注生産品です。

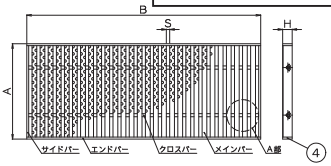

カタログ p.443

溝幅(mm)	型式記号	スキマSによる価格(円) スキマ6	スキマ7	スキマ9	スキマ12
100	SGHAN 10-15	47,400	44,800	42,300	40,000
	SGHAN 10-20	56,600	53,600	50,500	48,000
150	SGHAN 15-15	54,200	51,500	48,900	46,400
	SGHAN 15-20	65,200	61,600	58,900	58,500
200	SGHAN 20-15	67,200	63,600	60,100	56,800
	SGHAN 20-20	80,400	76,300	71,800	67,900
250	SGHAN 25-15	74,000	70,300	66,400	63,000
	SGHAN 25-20	89,000	84,500	80,000	76,000
300	SGHAN 30-15	82,000	78,100	74,000	70,100
	SGHAN 30-20	99,400	82,400	88,800	84,400
350	SGHAN 35-15	106,000	96,700	87,300	82,600
	SGHAN 35-20	122,500	111,700	100,600	95,500

SGQA 歩道用 ノンスリップ コラムドットタイプ

受注生産品です。

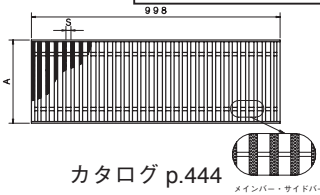

カタログ p.444

溝幅(mm)	型式記号	スキマSによる価格(円)		
		スキマ7	スキマ9	スキマ12
100	**SGQA 10-15**	60,700	56,800	50,900
	SGQA 10-20	75,000	69,900	61,900
150	**SGQA 15-15**	64,400	61,500	57,000
	SGQA 15-20	80,000	75,300	67,900
200	**SGQA 20-15**	69,700	67,300	63,800
	SGQA 20-20	93,600	87,900	79,100
250	**SGQA 25-15**	80,400	79,200	77,300
	SGQA 25-20	108,800	102,400	92,400
300	**SGQA 30-15**	90,400	88,400	85,300
	SGQA 30-20	121,100	114,300	103,900
350	**SGQA 35-15**	108,600	106,300	102,500
	SGQA 35-20	145,400	137,200	124,800

ELK(ELキー)

カタログ p.445

符　号	価格(円)
ELK	1組　7,200円

HSK(HSキー)

カタログ p.445

符　号	価格(円)
HSK	1組　7,200円

MCK(MCキー)

カタログ p.445

符　号	価格(円)
MCK	1組　3,000円

SSG　ステンレスグレーチング　フラットバー4mmノーマルタイプ　P10,13,15

受注生産品です。



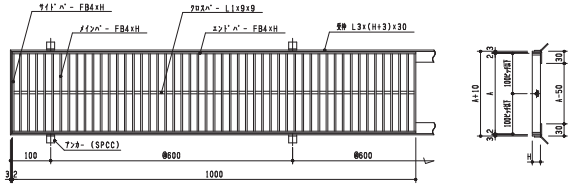

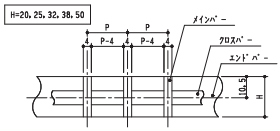

- 製品は長さ1000（1m）です。
- ご注文の際には、ピッチPをご指示ください。
- 受枠はp.479をご参照ください。
- 規格外寸法は、お問合せください。

※開閉工具はp.445をご参照ください。
※表記の適用荷重は側溝用です。
横断溝に、ご使用される場合はご相談ください。

溝幅（mm）	型式記号	寸法 幅A（mm）	寸法 高さH（mm）	ピッチPによる適用荷重・重量・価格 P-10 適用荷重	P-10 重量（kg）	P-10 価格（円）	P-13 適用荷重	P-13 重量（kg）	P-13 価格（円）	P-15 適用荷重	P-15 重量（kg）	P-15 価格（円）
100	**SSG 10-15**	150	15	T-20	7.8	76,300	T-20	6.3	54,200	T-20	5.6	47,000
	SSG 10-20		20		10.5	94,900		8.4	68,500		7.5	59,900
	SSG 10-25		25		13.1	113,300		10.5	86,700		9.3	77,900
	SSG 10-32		32		16.7	151,400		13.4	109,800		11.9	99,400
150	**SSG 15-15**	200	15	T-14	10.3	94,300	T-6	8.1	67,200	T-2	7.2	58,400
	SSG 15-20		20	T-20	13.7	118,000	T-20	10.9	87,100	T-20	9.6	74,800
	SSG 15-25		25		17.1	144,200		13.6	105,100		12.0	92,800
	SSG 15-32		32		21.9	182,300		17.4	135,000		15.4	116,400
200	**SSG 20-15**	250	15	T-2	12.7	120,500	T-2	10.0	85,500	T-2	8.9	75,300
	SSG 20-20		20	T-14	16.9	148,900	T-6	13.4	109,800		11.8	97,500
	SSG 20-25		25	T-20	21.2	180,800	T-20	16.7	132,800	T-14	14.8	118,600
	SSG 20-32		32		27.1	229,200		21.4	178,800	T-20	18.9	147,300
	SSG 20-38		38		32.2	254,300		25.4	201,900		22.4	178,200
250	**SSG 25-15**	300	15	T-2	15.1	143,200	歩道用	11.9	101,000	歩道用	10.5	89,200
	SSG 25-20		20		20.2	178,200	T-2	15.9	128,800	T-2	14.0	113,300
	SSG 25-25		25	T-14	25.2	217,300	T-14	19.8	157,700	T-2	17.5	140,100
	SSG 25-32		32	T-20	32.2	270,900	T-20	25.4	197,200	T-20	22.4	175,100
	SSG 25-38		38		38.3	308,400		30.1	237,500		26.6	206,600
	SSG 25-50		50		50.4	424,800		39.6	323,900		35.0	271,300
300	**SSG 30-15**	350	15	歩道用	17.5	171,000	歩道用	13.8	121,100	歩道用	12.1	107,200
	SSG 30-20		20	T-2	23.4	212,200	T-2	18.4	153,600		16.2	135,600
	SSG 30-25		25	T-6	29.2	256,400		22.9	188,000	T-2	20.2	167,500
	SSG 30-32		32	T-20	37.4	319,800	T-14	29.4	235,300	T-14	25.9	209,100
	SSG 30-38		38		44.4	354,800	T-20	34.9	277,000	T-20	30.7	246,100
	SSG 30-50		50		58.5	488,900		45.9	385,100		40.4	312,600
350	**SSG 35-15**	400	15	歩道用	20.0	188,000	歩道用	15.6	132,800	歩道用	13.8	118,000
	SSG 35-20		20	T-2	26.6	233,400		20.8	171,000		18.3	148,900
	SSG 35-25		25		33.3	280,700	T-2	26.1	205,400	T-2	22.9	182,900
	SSG 35-32		32	T-14	42.6	353,200	T-6	33.4	260,500		29.3	227,700
	SSG 35-38		38	T-20	50.6	403,700	T-14	39.6	301,800	T-14	34.8	267,800
	SSG 35-50		50		66.5	555,400	T-20	52.1	428,300	T-20	45.8	356,800
400	**SSG 40-15**	450	15	歩道用	22.4	229,200	歩道用	17.5	161,200	歩道用	15.4	143,800
	SSG 40-20		20		29.9	284,800		23.3	204,400		20.5	181,700
	SSG 40-25		25	T-2	37.3	340,900	T-2	29.2	250,200		25.6	223,000
	SSG 40-32		32	T-14	47.8	424,200		27.4	311,600	T-2	32.8	276,600
	SSG 40-38		38	T-20	56.7	487,000	T-14	44.4	366,100	T-14	39.0	325,500
	SSG 40-50		50		74.6	687,600	T-20	58.4	488,000	T-20	51.3	433,400
450	**SSG 45-15**	500	15	歩道用	24.8	234,700	歩道用	19.4	165,300	歩道用	17.0	146,700
	SSG 45-20		20		33.1	290,400		25.8	213,800		22.7	185,500
	SSG 45-25		25	T-2	41.4	350,700		32.3	255,900		28.4	227,700
	SSG 45-32		32	T-6	52.9	439,700	T-2	41.3	324,300	T-2	36.3	282,600
	SSG 45-38		38	T-14	62.9	498,700	T-6	49.1	373,800		43.1	332,100
	SSG 45-50		50	T-20	82.7	722,600	T-20	64.6	504,000	T-20	56.7	443,200

カタログ p.446

SSG　ステンレスグレーチング　フラットバー4mmノーマルタイプ　P20,25,30

受注生産品です。



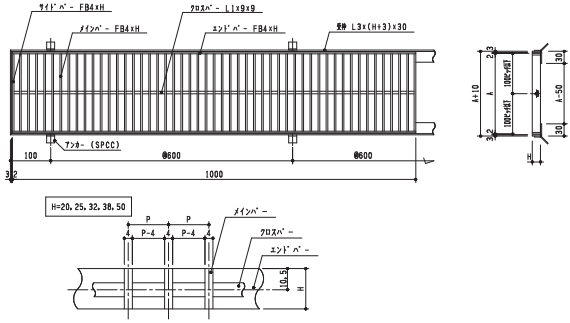

- 製品は長さ1000（1m）です。
- ご注文の際には、ピッチPをご指示ください。
- 受枠はp.479をご参照ください。
- 規格外寸法は、お問合せください。

※開閉工具はp.445をご参照ください。
※表記の適用荷重は側溝用です。
横断溝に、ご使用される場合はご相談ください。

溝幅（mm）	型式記号	寸法 幅A（mm）	寸法 高さH（mm）	ピッチPによる適用荷重・重量・価格 P-20 適用荷重	P-20 重量（kg）	P-20 価格（円）	P-25 適用荷重	P-25 重量（kg）	P-25 価格（円）	P-30 適用荷重	P-30 重量（kg）	P-30 価格（円）
100	**SSG 10-15**	150	15	T-14	4.4	44,400	T-14	3.8	31,000	T-6	3.4	27,400
	SSG 10-20		20	T-20	5.9	62,400	T-20	5.0	40,400	T-20	4.5	35,100
	SSG 10-25		25		7.4	77,300		6.3	51,700		5.6	46,000
	SSG 10-32		32		9.5	97,800		8.0	66,000		7.1	58,700
150	**SSG 15-15**	200	15	T-2	5.7	51,100	T-2	4.7	38,800	歩道用	4.2	33,100
	SSG 15-20		20	T-14	7.5	65,600	T-6	6.3	49,600	T-2	5.6	42,900
	SSG 15-25		25	T-20	9.4	80,400	T-14	7.9	61,900	T-14	7.0	55,200
	SSG 15-32		32		12.1	101,000	T-20	10.1	76,900	T-20	8.9	67,500
200	**SSG 20-15**	250	15	歩道用	6.9	65,000	歩道用	5.7	48,900	歩道用	5.0	42,300
	SSG 20-20		20	T-2	9.2	84,000	T-2	7.6	63,000		6.7	54,600
	SSG 20-25		25	T-6	11.5	102,500		9.5	77,300	T-2	8.4	68,100
	SSG 20-32		32	T-20	14.7	127,800	T-14	12.2	96,500	T-14	10.7	84,000
	SSG 20-38		38		17.4	154,000	T-20	14.5	114,400	T-20	12.7	99,000
250	**SSG 25-15**	300	15	歩道用	8.1	78,900	歩道用	6.7	58,700	歩道用	5.9	49,600
	SSG 25-20		20		10.8	98,400		8.9	73,200		7.8	64,000
	SSG 25-25		25	T-2	13.5	121,700	T-2	11.2	91,200		9.8	79,500
	SSG 25-32		32	T-14	17.3	151,400		14.3	113,300	T-2	12.5	99,000
	SSG 25-38		38	T-20	20.5	178,800	T-14	17.0	134,000	T-14	14.9	116,400
	SSG 25-50		50		27.0	234,700	T-20	22.4	173,100	T-20	19.6	147,300
300	**SSG 30-15**	350	15	歩道用	9.3	93,300	歩道用	7.7	69,100	歩道用	6.7	59,300
	SSG 30-20		20		12.4	118,000		10.3	88,000		8.9	76,300
	SSG 30-25		25	T-2	15.6	147,900		12.8	111,300		11.2	94,900
	SSG 30-32		32		19.9	181,700	T-2	16.4	136,000	T-2	14.3	117,400
	SSG 30-38		38	T-14	23.6	214,200	T-6	19.5	159,600		17.0	136,900
	SSG 30-50		50	T-20	31.1	272,500	T-20	25.6	200,900	T-14	22.4	169,400
350	**SSG 35-15**	400	15	歩道用	10.6	102,100	歩道用	8.7	75,300	歩道用	7.5	65,000
	SSG 35-20		20		14.1	128,800		11.6	95,900		10.1	83,600
	SSG 35-25		25		17.6	158,100		14.5	118,600		12.6	103,100
	SSG 35-32		32	T-2	22.5	197,200	T-2	18.5	146,700		16.1	126,800
	SSG 35-38		38	T-6	26.7	232,200		22.0	173,100	T-2	19.1	148,900
	SSG 35-50		50	T-20	35.2	309,400	T-14	28.9	230,600	T-14	25.2	199,300
400	**SSG 40-15**	450	15	歩道用	11.8	123,600	歩道用	9.7	91,200	歩道用	8.4	78,900
	SSG 40-20		20		15.7	156,500		12.9	116,000		11.2	100,600
	SSG 40-25		25		19.6	192,700		16.1	143,200		14.0	124,200
	SSG 40-32		32	T-2	25.1	238,400		20.6	176,700		17.9	153,600
	SSG 40-38		38		29.8	274,400	T-2	24.5	201,900	T-2	21.2	179,800
	SSG 40-50		50	T-14	39.3	373,200	T-14	32,2	277,000		28.0	241,000
450	**SSG 45-15**	500	15	歩道用	13.0	127,200	歩道用	10.6	93,700	歩道用	9.2	80,400
	SSG 45-20		20		17.3	160,800		14.2	121,100		12.3	106,600
	SSG 45-25		25		21.7	197,200		17.7	146,700		15.4	127,200
	SSG 45-32		32	T-2	27.7	244,100		22.7	181,300		19.7	157,100
	SSG 45-38		38		32.9	286,800	T-2	27.0	215,200		23.4	189,000
	SSG 45-50		50	T-14	43.3	382,600	T-6	35.5	284,200	T-2	30.8	246,100

カタログ p.447

SSGR　ステンレスグレーチング　フラットバー4mmローレットタイプ　P10,13,15

受注生産品です。



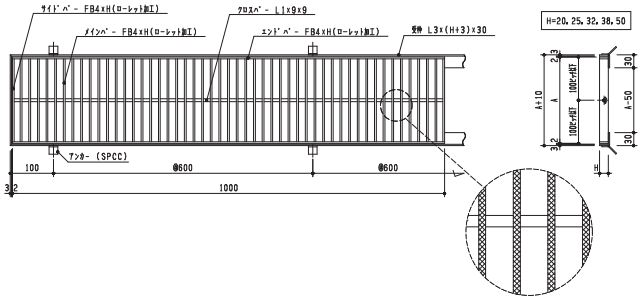

- 製品は長さ1000（1m）です。
- ご注文の際には、ピッチPをご指示ください。
- 受枠はp.479をご参照ください。
- 規格外寸法は、お問合せください。

※開閉工具はp.445をご参照ください。
※表記の適用荷重は側溝用です。
横断溝に、ご使用される場合はご相談ください。

溝幅(mm)	型式記号	寸法		ピッチPによる適用荷重・重量・価格								
				P-10			P-13			P-15		
		幅A(mm)	高さH(mm)	適用荷重	重量(kg)	価格(円)	適用荷重	重量(kg)	価格(円)	適用荷重	重量(kg)	価格(円)
100	SSGR 10-15	150	15	T-20	7.8	85,100	T-20	6.3	58,400	T-20	5.6	50,500
	SSGR 10-20		20		10.5	105,100		8.4	83,000		7.5	73,200
	SSGR 10-25		25		13.1	126,200		10.5	97,800		9.3	88,700
	SSGR 10-32		32		16.7	169,000		13.4	124,200		11.9	112,300
150	SSGR 15-15	200	15	T-14	10.3	105,100	T-6	8.1	75,300	T-2	7.2	65,600
	SSGR 15-20		20	T-20	13.7	131,500	T-20	10.9	104,100	T-20	9.6	88,700
	SSGR 15-25		25		17.1	160,200		13.6	124,600		12.0	102,100
	SSGR 15-32		32		21.9	202,800		17.4	159,200		15.4	135,000
200	SSGR 20-15	250	15	T-2	12.7	134,000	T-2	10.0	96,800	T-2	8.9	85,100
	SSGR 20-20		20	T-14	16.9	165,900	T-6	13.4	129,900		11.8	117,400
	SSGR 20-25		25	T-20	21.2	201,300	T-20	16.7	156,500	T-14	14.8	141,600
	SSGR 20-32		32		27.1	254,900		21.4	204,000	T-20	18.9	169,000
	SSGR 20-38		38		32.2	282,600		25.4	224,600		22.4	204,400
250	SSGR 25-15	300	15	T-2	15.1	159,200	歩道用	11.9	114,400	歩道用	10.5	101,600
	SSGR 25-20		20		20.2	198,400	T-2	15.9	158,100	T-2	14.0	134,000
	SSGR 25-25		25	T-14	25.2	241,600	T-14	19.8	183,900	T-2	17.5	159,600
	SSGR 25-32		32	T-20	32.2	301,200	T-20	25.4	248,200	T-20	22.4	194,600
	SSGR 25-38		38		38.3	342,900		30.1	264,700		26.6	241,600
	SSGR 25-50		50		50.4	472,100		39.6	343,900		35.0	311,000
300	SSGR 30-15	350	15	歩道用	17.5	190,100	歩道用	13.8	138,100	歩道用	12.1	122,100
	SSGR 30-20		20	T-2	23.4	235,900	T-2	18.4	177,600		16.2	155,200
	SSGR 30-25		25	T-6	29.2	285,200		22.9	216,800	T-2	20.2	192,700
	SSGR 30-32		32	T-20	37.4	355,200	T-14	29.4	276,000	T-14	25.9	236,900
	SSGR 30-38		38		44.4	394,300	T-20	34.9	303,800	T-20	30.7	275,000
	SSGR 30-50		50		58.5	543,500		45.9	400,600		40.4	359,900
350	SSGR 35-15	400	15	歩道用	20.0	209,100	歩道用	15.6	150,400	歩道用	13.8	134,000
	SSGR 35-20		20	T-2	26.6	259,600		20.8	210,700		18.3	176,000
	SSGR 35-25		25		33.3	312,000	T-2	26.1	251,700	T-2	22.9	214,200
	SSGR 35-32		32	T-14	42.6	392,400	T-6	33.4	306,900		29.3	256,400
	SSGR 35-38		38	T-20	50.6	448,500	T-14	39.6	339,300	T-14	34.8	301,200
	SSGR 35-50		50		66.5	617,200	T-20	52.1	435,600	T-20	45.8	390,200
400	SSGR 40-15	450	15	歩道用	22.4	254,900	歩道用	17.5	171,600	歩道用	15.4	153,000
	SSGR 40-20		20		29.9	316,100		23.3	243,200		20.5	202,400
	SSGR 40-25		25	T-2	37.3	378,800	T-2	29.2	287,300		25.6	244,100
	SSGR 40-32		32	T-14	47.8	471,600		27.4	349,500	T-2	32.8	295,600
	SSGR 40-38		38	T-20	56.7	541,000	T-14	44.4	380,400	T-14	39.0	337,800
	SSGR 40-50		50		74.6	764,300	T-20	58.4	506,000	T-20	51.3	449,800
450	SSGR 45-15	500	15	歩道用	24.8	261,100	歩道用	19.4	187,400	歩道用	17.0	167,500
	SSGR 45-20		20		33.1	322,700		25.8	264,000		22.7	221,400
	SSGR 45-25		25	T-2	41.4	390,200		32.3	310,400		28.4	264,000
	SSGR 45-32		32	T-6	52.9	488,600	T-2	41.3	382,600	T-2	36.3	320,200
	SSGR 45-38		38	T-14	62.9	554,800	T-6	49.1	421,100		43.1	373,800
	SSGR 45-50		50	T-20	82.7	798,900	T-20	64.6	557,000	T-20	56.7	481,900

カタログ p.448

SSGR　ステンレスグレーチング　フラットバー4mmローレットタイプ　P20,25,30

受注生産品です。



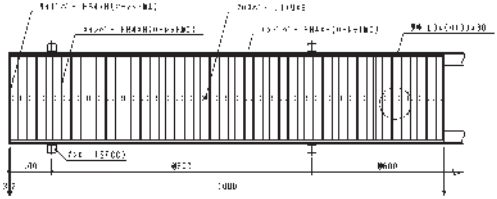

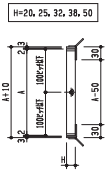

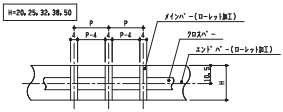

- 製品は長さ1000（1m）です。
- ご注文の際には、ピッチPをご指示ください。
- 受枠はp.479をご参照ください。
- 規格外寸法は、お問合せください。

※開閉工具はp.445をご参照ください。
※表記の適用荷重は側溝用です。
横断溝に、ご使用される場合はご相談ください。

溝幅（mm）	型式記号	寸法 幅A（mm）	寸法 高さH（mm）	ピッチPによる適用荷重・重量・価格 P-20 適用荷重	P-20 重量（kg）	P-20 価格（円）	P-25 適用荷重	P-25 重量（kg）	P-25 価格（円）	P-30 適用荷重	P-30 重量（kg）	P-30 価格（円）
100	SSGR 10-15	150	15	T-14	4.4	44,400	T-14	3.8	34,100	T-6	3.4	30,000
	SSGR 10-20		20	T-20	5.9	62,400	T-20	5.0	47,000	T-20	4.5	42,300
	SSGR 10-25		25		7.4	77,300		6.3	58,700		5.6	52,100
	SSGR 10-32		32		9.5	97,800		8.0	75,300		7.1	67,200
150	SSGR 15-15	200	15	T-2	5.7	57,700	T-2	4.7	43,900	歩道用	4.2	37,800
	SSGR 15-20		20	T-14	7.5	78,300	T-6	6.3	58,400	T-2	5.6	49,600
	SSGR 15-25		25	T-20	9.4	93,300	T-14	7.9	71,600	T-14	7.0	58,700
	SSGR 15-32		32		12.1	119,000	T-20	10.1	88,700	T-20	8.9	74,200
200	SSGR 20-15	250	15	歩道用	6.9	73,800	歩道用	5.7	55,800	歩道用	5.0	48,600
	SSGR 20-20		20	T-2	9.2	102,500	T-2	7.6	75,700		6.7	64,000
	SSGR 20-25		25	T-6	11.5	124,200		9.5	90,800	T-2	8.4	74,200
	SSGR 20-32		32	T-20	14.7	149,500	T-14	12.2	111,900	T-14	10.7	93,300
	SSGR 20-38		38		17.4	177,200	T-20	14.5	129,300	T-20	12.7	108,800
250	SSGR 25-15	300	15	歩道用	8.1	88,000	歩道用	6.7	65,600	歩道用	5.9	56,800
	SSGR 25-20		20		10.8	119,000		8.9	89,600		7.8	75,300
	SSGR 25-25		25	T-2	13.5	141,600	T-2	11.2	106,300		9.8	88,700
	SSGR 25-32		32	T-14	17.3	171,600		14.3	128,400	T-2	12.5	107,600
	SSGR 25-38		38	T-20	20.5	211,600	T-14	17.0	154,500	T-14	14.9	127,200
	SSGR 25-50		50		27.0	272,800	T-20	22.4	198,400	T-20	19.6	161,800
300	SSGR 30-15	350	15	歩道用	9.3	105,600	歩道用	7.7	78,900	歩道用	6.7	68,500
	SSGR 30-20		20		12.4	138,100		10.3	106,600		8.9	91,200
	SSGR 30-25		25	T-2	15.6	169,000		12.8	124,600		11.2	104,700
	SSGR 30-32		32		19.9	204,400	T-2	16.4	149,900	T-2	14.3	127,200
	SSGR 30-38		38	T-14	23.6	241,600	T-6	19.5	179,800		17.0	151,400
	SSGR 30-50		50	T-20	31.1	314,100	T-20	25.6	230,600	T-14	22.4	192,700
350	SSGR 35-15	400	15	歩道用	10.6	116,000	歩道用	8.7	86,100	歩道用	7.5	74,800
	SSGR 35-20		20		14.1	155,200		11.6	118,000		10.1	102,100
	SSGR 35-25		25		17.6	186,400		14.5	136,600		12.6	113,900
	SSGR 35-32		32	T-2	22.5	225,600	T-2	18.5	167,500		16.1	140,100
	SSGR 35-38		38	T-6	26.7	264,000		22.0	196,200	T-2	19.1	164,900
	SSGR 35-50		50	T-20	35.2	339,300	T-14	28.9	248,800	T-14	25.2	209,100
400	SSGR 40-15	450	15	歩道用	11.8	132,400	歩道用	9.7	98,400	歩道用	8.4	85,500
	SSGR 40-20		20		15.7	177,200		12.9	134,400		11.2	117,000
	SSGR 40-25		25		19.6	212,600		16.1	158,700		14.0	136,900
	SSGR 40-32		32	T-2	25.1	255,900		20.6	189,600		17.9	163,300
	SSGR 40-38		38		29.8	302,800	T-2	24.5	230,200	T-2	21.2	193,100
	SSGR 40-50		50	T-14	39.3	389,800	T-14	32,2	289,300		28.0	249,200
450	SSGR 45-15	500	15	歩道用	13.0	144,800	歩道用	10.6	107,600	歩道用	9.2	93,300
	SSGR 45-20		20		17.3	192,100		14.2	146,400		12.3	130,300
	SSGR 45-25		25		21.7	229,200		17.7	172,500		15.4	150,400
	SSGR 45-32		32	T-2	27.7	279,500		22.7	207,600		19.7	175,700
	SSGR 45-38		38		32.9	327,400	T-2	27.0	243,500		23.4	205,400
	SSGR 45-50		50	T-14	43.3	418,500	T-6	35.5	307,500	T-2	30.8	259,600

カタログ p.449

SSGL　ステンレスグレーチング　フラットバー4mmノーマルタイプ　ボルト固定式　P10,13,15

受注生産品です。

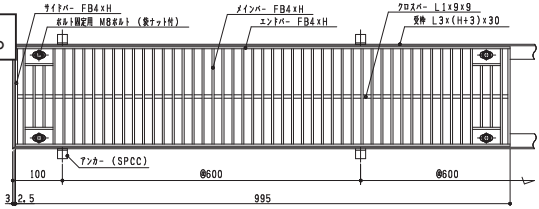

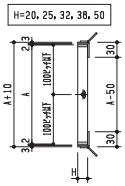

●部品構成表

部番	部品名	材質	表面処理
①	メインバー	SUS304 ステンレス	—
②	クロスバー		
③	エンドバー		
④	プレート		
⑤	ボルト		
⑥	受枠		
⑦	アンカー	SS400 鉄	

- ●製品は長さ995mmです。
- ●ご注文の際には、ピッチPをご指示ください。
- ●受枠はp.479をご参照ください。
- ●規格外寸法は、お問合せください。

※表記の適用荷重は側溝用です。
横断溝に、ご使用される場合はご相談ください。
※開閉工具はp.445,480をご参照ください。

溝幅(mm)	型式記号	寸法 幅A(mm)	寸法 高さH(mm)	ピッチPによる適用荷重・重量・価格 P-10 適用荷重	P-10 重量(kg)	P-10 価格(円)	P-13 適用荷重	P-13 重量(kg)	P-13 価格(円)	P-15 適用荷重	P-15 重量(kg)	P-15 価格(円)
100	SSGL 10-15	150	15	T-20	7.8	92,000	T-20	6.3	69,900	T-20	5.6	62,600
	SSGL 10-20		20		10.5	110,500		8.4	84,100		7.5	75,600
	SSGL 10-25		25		13.1	128,900		10.5	102,400		9.3	93,600
	SSGL 10-32		32		16.7	167,100		13.4	125,400		11.9	115,100
150	SSGL 15-15	200	15	T-14	10.3	110,000	T-6	8.1	82,800	T-2	7.2	74,000
	SSGL 15-20		20	T-20	13.7	133,600	T-20	10.9	102,700	T-20	9.6	90,400
	SSGL 15-25		25		17.1	159,800		13.6	120,700		12.0	108,400
	SSGL 15-32		32		21.9	198,000		17.4	150,600		15.4	132,000
200	SSGL 20-15	250	15	T-2	12.7	136,200	T-2	10.0	101,200	T-2	8.9	91,000
	SSGL 20-20		20	T-14	16.9	164,500	T-6	13.4	125,400		11.8	113,100
	SSGL 20-25		25	T-20	21.2	196,400	T-20	16.7	148,500	T-14	14.8	134,200
	SSGL 20-32		32		27.1	244,900		21.4	194,400	T-20	18.9	163,000
	SSGL 20-38		38		32.2	269,900		25.4	217,500		22.4	193,900
250	SSGL 25-15	300	15	T-2	15.1	158,800	歩道用	11.9	116,600	歩道用	10.5	104,900
	SSGL 25-20		20		20.2	193,900	T-2	15.9	144,400	T-2	14.0	128,900
	SSGL 25-25		25	T-14	25.2	233,000	T-14	19.8	173,300		17.5	155,700
	SSGL 25-32		32	T-20	32.2	286,500	T-20	25.4	212,800	T-20	22.4	190,700
	SSGL 25-38		38		38.3	324,100		30.1	253,100		26.6	222,200
	SSGL 25-50		50		50.4	440,400		39.6	339,600		35.0	286,900
300	SSGL 30-15	350	15	歩道用	17.5	186,600	歩道用	13.8	136,800	歩道用	12.1	122,900
	SSGL 30-20		20	T-2	23.4	227,900	T-2	18.4	169,200		16.2	151,200
	SSGL 30-25		25	T-6	29.2	272,100		22.9	203,600	T-2	20.2	183,100
	SSGL 30-32		32	T-20	37.4	335,400	T-14	29.4	251,000	T-14	25.9	224,800
	SSGL 30-38		38		44.4	370,400	T-20	34.9	292,600	T-20	30.7	261,700
	SSGL 30-50		50		58.5	504,600		45.9	400,800		40.4	328,200
350	SSGL 35-15	400	15	歩道用	20.0	203,600	歩道用	15.6	148,500	歩道用	13.8	133,600
	SSGL 35-20		20	T-2	26.6	249,000		20.8	186,600		18.3	164,500
	SSGL 35-25		25		33.3	296,300	T-2	26.1	221,000	T-2	22.9	198,500
	SSGL 35-32		32	T-14	42.6	368,900	T-6	33.4	276,200		29.3	243,300
	SSGL 35-38		38	T-20	50.6	419,300	T-14	39.6	317,500	T-14	34.8	283,400
	SSGL 35-50		50		66.5	571,100	T-20	52.1	444,000	T-20	45.8	372,400
400	SSGL 40-15	450	15	歩道用	22.4	244,900	歩道用	17.5	176,800	歩道用	15.4	159,400
	SSGL 40-20		20		29.9	300,400		23.3	220,000		20.5	197,400
	SSGL 40-25		25	T-2	37.3	356,600	T-2	29.2	265,800		25.6	238,600
	SSGL 40-32		32	T-14	47.8	439,900		37.4	327,200	T-2	32.8	292,200
	SSGL 40-38		38	T-20	56.7	502,600	T-14	44.4	381,800	T-14	39.0	341,100
	SSGL 40-50		50		74.6	703,300	T-20	58.4	503,600	T-20	51.3	449,100
450	SSGL 45-15	500	15	歩道用	24.8	250,400	歩道用	19.4	180,900	歩道用	17.0	162,400
	SSGL 45-20		20		33.1	306,100		25.8	229,500		22.7	201,100
	SSGL 45-25		25	T-2	41.4	366,400		32.3	271,500		28.4	243,300
	SSGL 45-32		32	T-6	52.9	455,300	T-2	41.3	340,000	T-2	36.3	298,300
	SSGL 45-38		38	T-14	62.9	514,400	T-6	49.1	389,400		43.1	347,800
	SSGL 45-50		50	T-20	82.7	738,300	T-20	64.6	519,600	T-20	56.7	458,800

カタログ p.450

SSGL ステンレスグレーチング フラットバー4mmノーマルタイプ ボルト固定式 P20,25,30

受注生産品です。

●ボルト固定式受枠寸法・価格表

H	H_1	t	円/m（シングルm）	受枠コーナー加工料（1箇所）（円）
15	27	3	9,500	3,000
20			10,400	
25			11,600	
32			12,800	
38			14,500	
50			17,900	

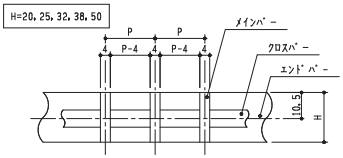

※開閉工具はp.445,480をご参照ください。

溝幅（mm）	型式記号	寸法 幅A（mm）	寸法 高さH（mm）	ピッチPによる適用荷重・重量・価格 P-20 適用荷重	P-20 重量（kg）	P-20 価格（円）	P-25 適用荷重	P-25 重量（kg）	P-25 価格（円）	P-30 適用荷重	P-30 重量（kg）	P-30 価格（円）
100	**SSGL 10-15**	150	15	T-14	4.4	60,100	T-14	3.8	46,600	T-6	3.4	43,100
	SSGL 10-20		20	T-20	5.9	78,100	T-20	5.0	56,000	T-20	4.5	50,700
	SSGL 10-25		25		7.4	92,900		6.3	67,300		5.6	61,600
	SSGL 10-32		32		9.5	113,500		8.0	81,600		7.1	74,400
150	**SSGL 15-15**	200	15	T-2	5.7	66,800	T-2	4.7	54,400	歩道用	4.2	48,800
	SSGL 15-20		20	T-14	7.5	81,200	T-6	6.3	65,200	T-2	5.6	58,500
	SSGL 15-25		25	T-20	9.4	96,100	T-14	7.9	77,500	T-14	7.0	70,800
	SSGL 15-32		32		12.1	116,600	T-20	10.1	92,600	T-20	8.9	83,200
200	**SSGL 20-15**	250	15	歩道用	6.9	80,600	歩道用	5.7	64,600	歩道用	5.0	58,000
	SSGL 20-20		20	T-2	9.2	99,600	T-2	7.6	78,700		6.7	70,300
	SSGL 20-25		25	T-6	11.5	118,200		9.5	92,900	T-2	8.4	83,800
	SSGL 20-32		32	T-20	14.7	143,400	T-14	12.2	112,100	T-14	10.7	99,600
	SSGL 20-38		38		17.4	169,600	T-20	14.5	130,100	T-20	12.7	114,700
250	**SSGL 25-15**	300	15	歩道用	8.1	94,500	歩道用	6.7	74,400	歩道用	5.9	65,200
	SSGL 25-20		20		10.8	114,100		8.9	88,800		7.8	79,600
	SSGL 25-25		25	T-2	13.5	137,300	T-2	11.2	106,800		9.8	95,100
	SSGL 25-32		32	T-14	17.3	167,100		14.3	128,900	T-2	12.5	114,700
	SSGL 25-38		38	T-20	20.5	194,400	T-14	17.0	149,600	T-14	14.9	132,000
	SSGL 25-50		50		27.0	250,400	T-20	22.4	188,800	T-20	19.6	163,000
300	**SSGL 30-15**	350	15	歩道用	9.3	109,000	歩道用	7.7	84,800	歩道用	6.7	75,000
	SSGL 30-20		20		12.4	133,600		10.3	103,700		8.9	92,000
	SSGL 30-25		25	T-2	15.9	163,600		12.8	127,000		11.2	110,500
	SSGL 30-32		32		19.9	197,400	T-2	16.4	151,600	T-2	14.3	133,000
	SSGL 30-38		38	T-14	23.6	229,800	T-6	19.5	175,300		17.0	152,600
	SSGL 30-50		50	T-20	31.1	288,100	T-20	25.6	216,500	T-14	22.4	185,100
350	**SSGL 35-15**	400	15	歩道用	10.6	117,800	歩道用	8.7	91,000	歩道用	7.5	80,600
	SSGL 35-20		20		14.1	144,400		11.6	111,500		10.1	99,200
	SSGL 35-25		25		17.6	173,700		14.5	134,200		12.6	118,800
	SSGL 35-32		32	T-2	22.5	212,800	T-2	18.5	162,400		16.1	142,400
	SSGL 35-38		38	T-6	26.7	247,800		22.0	188,800	T-2	19.1	164,500
	SSGL 35-50		50	T-20	35.2	325,100	T-14	28.9	246,300	T-14	25.2	215,000
400	**SSGL 40-15**	450	15	歩道用	11.8	139,300	歩道用	9.7	106,800	歩道用	8.4	94,500
	SSGL 40-20		20		15.7	172,100		12.9	131,700		11.2	116,200
	SSGL 40-25		25		19.6	208,300		16.1	158,800		14.0	139,900
	SSGL 40-32		32	T-2	25.1	254,100		20.6	192,300		17.9	169,200
	SSGL 40-38		38		29.8	290,100	T-2	24.5	217,500	T-2	21.2	195,400
	SSGL 40-50		50	T-14	39.3	388,800	T-14	32,2	292,600		28.0	256,600
450	**SSGL 45-15**	500	15	歩道用	13.0	142,800	歩道用	10.6	109,400	歩道用	9.2	96,100
	SSGL 45-20		20		17.3	176,400		14.2	136,800		12.3	122,300
	SSGL 45-25		25		21.7	212,800		17.7	162,400		15.4	142,800
	SSGL 45-32		32	T-2	27.7	259,800		22.7	197,000		19.7	172,800
	SSGL 45-38		38		32.9	302,400	T-2	27.0	230,800		23.4	204,600
	SSGL 45-50		50	T-14	43.3	398,200	T-6	35.5	299,900	T-2	30.8	261,700

カタログ p.451

SGLR ステンレスグレーチング フラットバー4mmローレットタイプ ボルト固定式 P10,13,15

受注生産品です。



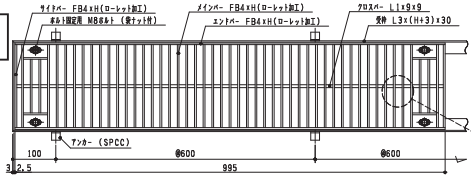

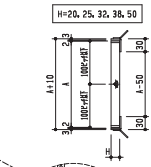

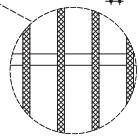

●部品構成表

部番	部品名	材質	表面処理
①	メインバー	SUS304 ステンレス	—
②	クロスバー		
③	エンドバー		
④	プレート		
⑤	ボルト		
⑥	受枠		
⑦	アンカー	SS400 鉄	

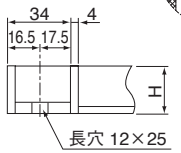

- ●製品は長さ995mmです。
- ●ご注文の際には、ピッチPをご指示ください。
- ●受枠はp.479をご参照ください。
- ●規格外寸法は、お問合せください。

※表記の適用荷重は側溝用です。
横断溝に、ご使用される場合はご相談ください。
※開閉工具はp.445,480をご参照ください。

溝幅(mm)	型式記号	寸法 幅A(mm)	寸法 高さH(mm)	ピッチPによる適用荷重・重量・価格 P-10 適用荷重	P-10 重量(kg)	P-10 価格(円)	P-13 適用荷重	P-13 重量(kg)	P-13 価格(円)	P-15 適用荷重	P-15 重量(kg)	P-15 価格(円)
100	SGLR 10-15	150	15	T-20	7.8	100,800	T-20	6.3	74,000	T-20	5.6	66,200
	SGLR 10-20		20		10.5	120,700		8.4	98,600		7.5	88,800
	SGLR 10-25		25		13.1	141,800		10.5	113,500		9.3	104,300
	SGLR 10-32		32		16.7	184,700		13.4	139,900		11.9	128,000
150	SGLR 15-15	200	15	T-14	10.3	120,700	T-6	8.1	91,000	T-2	7.2	81,200
	SGLR 15-20		20	T-20	13.7	147,100	T-20	10.9	119,700	T-20	9.6	104,300
	SGLR 15-25		25		17.1	175,900		13.6	140,300		12.0	117,800
	SGLR 15-32		32		21.9	218,500		17.4	174,900		15.4	150,600
200	SGLR 20-15	250	15	T-2	12.7	149,600	T-2	10.0	112,500	T-2	8.9	100,800
	SGLR 20-20		20	T-14	16.9	181,600	T-6	13.4	145,600		11.8	133,000
	SGLR 20-25		25	T-20	21.2	216,900	T-20	16.7	172,100	T-14	14.8	157,300
	SGLR 20-32		32		27.1	270,500		21.4	219,700	T-20	18.9	184,700
	SGLR 20-38		38		32.2	298,300		25.4	240,200		22.4	220,000
250	SGLR 25-15	300	15	T-2	15.1	174,900	歩道用	11.9	130,100	歩道用	10.5	117,200
	SGLR 25-20		20		20.2	214,000	T-2	15.9	173,700	T-2	14.0	149,600
	SGLR 25-25		25	T-14	25.2	257,200	T-14	19.8	199,500		17.5	175,300
	SGLR 25-32		32	T-20	32.2	316,800	T-20	25.4	263,900	T-20	22.4	210,300
	SGLR 25-38		38		38.3	358,500		30.1	280,300		26.6	257,200
	SGLR 25-50		50		50.4	487,800		39.6	359,500		35.0	326,600
300	SGLR 30-15	350	15	歩道用	17.5	205,800	歩道用	13.8	153,800	歩道用	12.1	137,700
	SGLR 30-20		20	T-2	23.4	251,600	T-2	18.4	193,300		16.2	170,800
	SGLR 30-25		25	T-6	29.2	300,800		22.9	232,400	T-2	20.2	208,300
	SGLR 30-32		32	T-20	37.4	370,800	T-14	29.4	291,600	T-14	25.9	252,500
	SGLR 30-38		38		44.4	410,000	T-20	34.9	319,400	T-20	30.7	290,700
	SGLR 30-50		50		58.5	559,200		45.9	416,200		40.4	375,500
350	SGLR 35-15	400	15	歩道用	20.0	224,800	歩道用	15.6	166,100	歩道用	13.8	149,600
	SGLR 35-20		20	T-2	26.6	275,200		20.8	226,300		18.3	191,700
	SGLR 35-25		25		33.3	327,600	T-2	26.1	267,400	T-2	22.9	229,800
	SGLR 35-32		32	T-14	42.6	408,000	T-6	33.4	322,500		29.3	272,100
	SGLR 35-38		38	T-20	50.6	464,100	T-14	39.6	355,000	T-14	34.8	316,800
	SGLR 35-50		50		66.5	632,900	T-20	52.1	451,200	T-20	45.8	405,800
400	SGLR 40-15	450	15	歩道用	22.4	270,500	歩道用	17.5	187,200	歩道用	15.4	168,600
	SGLR 40-20		20		29.9	331,700		23.3	258,800		20.5	218,100
	SGLR 40-25		25	T-2	37.3	394,500	T-2	29.2	303,000		25.6	259,800
	SGLR 40-32		32	T-14	47.8	487,200		37.4	365,200	T-2	32.8	311,200
	SGLR 40-38		38	T-20	56.7	556,600	T-14	44.4	396,000	T-14	39.0	353,400
	SGLR 40-50		50		74.6	780,000	T-20	58.4	521,600	T-20	51.3	465,500
450	SGLR 45-15	500	15	歩道用	24.8	276,800	歩道用	19.4	203,100	歩道用	17.0	183,100
	SGLR 45-20		20		33.1	338,400		25.8	279,700		22.7	237,100
	SGLR 45-25		25	T-2	41.4	405,800		32.3	326,000		28.4	279,700
	SGLR 45-32		32	T-6	52.9	504,200	T-2	41.3	398,200	T-2	36.3	335,800
	SGLR 45-38		38	T-14	62.9	570,500	T-6	49.1	436,800		43.1	389,400
	SGLR 45-50		50	T-20	82.7	814,500	T-20	64.6	572,700	T-20	56.7	497,600

カタログ p.452

SGLR ステンレスグレーチング フラットバー4mmローレットタイプ ボルト固定式 P20,25,30

受注生産品です。

●ボルト固定式受枠寸法・価格表

H	H_1	t	円/m（シングルm）	受枠コーナー加工料（1箇所）（円）
15	27	3	9,500	3,000
20			10,400	
25			11,600	
32			12,800	
38			14,500	
50			17,900	

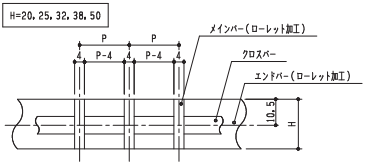

※開閉工具はp.445,480をご参照ください。

溝幅（mm）	型式記号	寸法 幅A（mm）	寸法 高さH（mm）	ピッチPによる適用荷重・重量・価格 P-20 適用荷重	P-20 重量（kg）	P-20 価格（円）	P-25 適用荷重	P-25 重量（kg）	P-25 価格（円）	P-30 適用荷重	P-30 重量（kg）	P-30 価格（円）
100	SGLR 10-15	150	15	T-14	4.4	60,100	T-14	3.8	49,700	T-6	3.4	45,600
	SGLR 10-20		20	T-20	5.9	78,100	T-20	5.0	62,600	T-20	4.5	58,000
	SGLR 10-25		25		7.4	92,900		6.3	74,400		5.6	67,700
	SGLR 10-32		32		9.5	113,500		8.0	91,000		7.1	82,800
150	SGLR 15-15	200	15	T-2	5.7	73,400	T-2	4.7	59,500	歩道用	4.2	53,500
	SGLR 15-20		20	T-14	7.5	93,900	T-6	6.3	74,000	T-2	5.6	65,200
	SGLR 15-25		25	T-20	9.4	109,000	T-14	7.9	87,300	T-14	7.0	74,400
	SGLR 15-32		32		12.1	134,600	T-20	10.1	104,300	T-20	8.9	89,800
200	SGLR 20-15	250	15	歩道用	6.9	89,400	歩道用	5.7	71,400	歩道用	5.0	64,200
	SGLR 20-20		20	T-2	9.2	118,200	T-2	7.6	91,400		6.7	79,600
	SGLR 20-25		25	T-6	11.5	139,900		9.5	106,400	T-2	8.4	89,800
	SGLR 20-32		32	T-20	14.7	165,100	T-14	12.2	127,600	T-14	10.7	109,000
	SGLR 20-38		38		17.4	192,900	T-20	14.5	145,000	T-20	12.7	124,400
250	SGLR 25-15	300	15	歩道用	8.1	103,700	歩道用	6.7	81,200	歩道用	5.9	72,400
	SGLR 25-20		20		10.8	134,600		8.9	105,300		7.8	91,000
	SGLR 25-25		25	T-2	13.5	157,300	T-2	11.2	121,900		9.8	104,300
	SGLR 25-32		32	T-14	17.3	187,200		14.3	144,000	T-2	12.5	123,200
	SGLR 25-38		38	T-20	20.5	227,300	T-14	17.0	170,200	T-14	14.9	142,800
	SGLR 25-50		50		27.0	288,500	T-20	22.4	214,000	T-20	19.6	177,400
300	SGLR 30-15	350	15	歩道用	9.3	121,300	歩道用	7.7	94,500	歩道用	6.7	84,100
	SGLR 30-20		20		12.4	153,800		10.3	122,300		8.9	106,800
	SGLR 30-25		25	T-2	15.9	184,700		12.8	140,300		11.2	120,300
	SGLR 30-32		32		19.9	220,000	T-2	16.4	165,500	T-2	14.3	142,800
	SGLR 30-38		38	T-14	23.6	257,200	T-6	19.5	195,400		17.0	167,100
	SGLR 30-50		50	T-20	31.1	329,800	T-20	25.6	246,300	T-14	22.4	208,300
350	SGLR 35-15	400	15	歩道用	10.6	131,700	歩道用	8.7	101,700	歩道用	7.5	90,400
	SGLR 35-20		20		14.1	170,800		11.6	133,600		10.1	117,800
	SGLR 35-25		25		17.6	202,100		14.5	152,200		12.6	129,500
	SGLR 35-32		32	T-2	22.5	241,200	T-2	18.5	183,100		16.1	155,700
	SGLR 35-38		38	T-6	26.7	279,700		22.0	211,900	T-2	19.1	180,600
	SGLR 35-50		50	T-20	35.2	355,000	T-14	28.9	264,400	T-14	25.2	224,800
400	SGLR 40-15	450	15	歩道用	11.8	148,100	歩道用	9.7	114,100	歩道用	8.4	101,200
	SGLR 40-20		20		15.7	192,900		12.9	150,000		11.2	132,700
	SGLR 40-25		25		19.6	228,300		16.1	174,300		14.0	152,600
	SGLR 40-32		32	T-2	25.1	271,500		20.6	205,200		17.9	179,000
	SGLR 40-38		38		29.8	318,400	T-2	24.5	245,900	T-2	21.2	208,700
	SGLR 40-50		50	T-14	39.3	405,500	T-14	32,2	304,900		28.0	264,800
450	SGLR 45-15	500	15	歩道用	13.0	160,400	歩道用	10.6	123,200	歩道用	9.2	109,000
	SGLR 45-20		20		17.3	207,700		14.2	162,000		12.3	146,000
	SGLR 45-25		25		21.7	244,900		17.7	188,200		15.4	166,100
	SGLR 45-32		32	T-2	27.7	295,200		22.7	223,200		19.7	191,300
	SGLR 45-38		38		32.9	343,100	T-2	27.0	259,200		23.4	221,000
	SGLR 45-50		50	T-14	43.3	434,200	T-6	35.5	323,100	T-2	30.8	275,200

カタログ p.453

SSGU　U字溝用ステンレスグレーチング　フラットバー4mmノーマルタイプ　P10,13,15

受注生産品です。



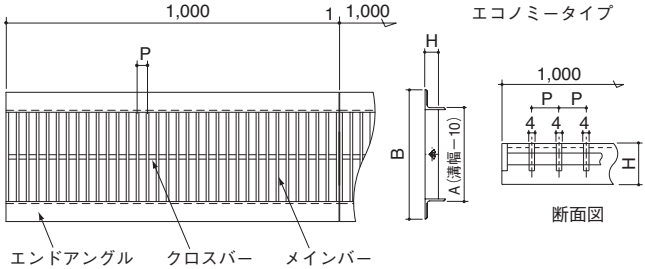

高さH（mm）15，20，25はエンドアングル：L3×30×30
高さH（mm）32，38はエンドアングル：L3×40×40
高さH（mm）50はエンドアングル：L4×50×50

- 製品は長さ1000（1m）です。
- ご注文の際には、ピッチPをご指示ください。
- 規格外寸法は、お問合せください。

※開閉工具はp.445をご参照ください。
※表記の適用荷重は側溝用です。
横断溝に、ご使用される場合はご相談ください。

溝幅（mm）	型式記号	寸法			ピッチPによる適用荷重・重量・価格								
					P-10			P-13			P-15		
		幅B（mm）	幅A（mm）	高さH（mm）	適用荷重	重量（kg）	価格（円）	適用荷重	重量（kg）	価格（円）	適用荷重	重量（kg）	価格（円）
150	**SSGU 15-15**	194	140	15	T-14	9.2	80,600	T-14	7.7	63,400	T-14	7.1	53,200
	SSGU 15-20			20		11.3	92,200		9.4	72,400		8.5	61,600
	SSGU 15-25			25		13.4	98,400		10.9	77,500		10.0	70,700
180	**SSGU 18-15**	224	170	15	T-14	10.6	92,200	T-6	8.8	72,400	T-2	8.0	61,100
	SSGU 18-20			20		13.3	102,700	T-14	10.9	81,000	T14	9.8	70,300
	SSGU 18-25			25		15.8	114,400		12.8	89,800		11.5	78,900
	SSGU 18-32	244		32		20.5	156,500		16.7	123,200		15.0	103,500
200	**SSGU 20-15**	244	190	15	T-6	11.6	106,400	T-2	9.6	84,100	T-2	8.7	71,600
	SSGU 20-20			20	T-14	14.5	119,700	T-14	11.9	94,100	T-14	10.7	82,200
	SSGU 20-25			25		17.4	134,600		14.1	106,300		12.6	94,900
	SSGU 20-32	264		32		22.6	182,100		18.3	143,400		16.4	120,100
240	**SSGU 24-15**	284	230	15	T-2	13.5	118,600	T-2	11.1	93,300	T-2	10.0	80,400
	SSGU 24-20			20	T-14	17.1	131,900	T-6	13.9	103,500		12.4	92,200
	SSGU 24-25			25		20.6	153,600	T-14	16.6	120,900	T14	14.8	106,800
	SSGU 24-32	304		32		26.7	211,100		21.5	166,300		19.2	134,000
300	**SSGU 30-15**	344	290	15	T-2	16.4	140,100	歩道用	13.3	110,400	歩道用	12.0	91,200
	SSGU 30-20			20		21.0	159,400	T-2	16.9	125,400	T-2	15.1	110,000
	SSGU 30-25			25	T-14	25.5	181,700	T-6	20.3	143,000		18.0	127,600
	SSGU 30-32	364		32		32.9	235,900	T-14	26.3	185,600	T-14	23.4	157,500
	SSGU 30-38			38		38.4	271,100		30.5	213,400		27.1	180,900
360	**SSGU 36-15**	404	350	15	歩道用	19.3	166,700	歩道用	15.6	131,100	歩道用	13.9	111,500
	SSGU 36-20			20	T-2	24.9	190,400	T-2	19.9	149,900	T-2	17.7	132,400
	SSGU 36-25			25	T-6	30.3	213,800		24.0	168,200		21.3	150,600
	SSGU 36-32	424		32	T-14	39.1	284,800	T-14	31.1	224,200	T -6	27.6	190,700
	SSGU 36-38			38		45.7	341,300		36.2	268,800	T-14	32.0	228,800
	SSGU 36-50	442		50		61.5	443,600		48.9	349,500		43.4	297,500

カタログ p.454

SSGU　U字溝用ステンレスグレーチング　フラットバー4mmノーマルタイプ　P20,25,30

受注生産品です。



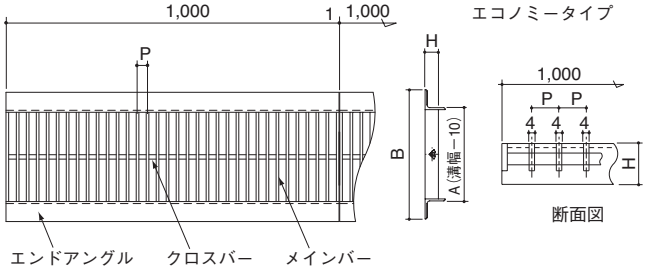

高さH（mm）15，20，25はエンドアングル：L3×30×30
高さH（mm）32，38はエンドアングル：L3×40×40
高さH（mm）50はエンドアングル：L4×50×50

- 製品は長さ1000（1m）です。
- ご注文の際には、ピッチPをご指示ください。
- 規格外寸法は、お問合せください。

※開閉工具はp.445をご参照ください。
※表記の適用荷重は側溝用です。
横断溝に、ご使用される場合はご相談ください。

溝幅（mm）	型式記号	寸法			ピッチPによる適用荷重・重量・価格								
					P-20			P-25			P-30		
		幅B（mm）	幅A（mm）	高さH（mm）	適用荷重	重量（kg）	価格（円）	適用荷重	重量（kg）	価格（円）	適用荷重	重量（kg）	価格（円）
150	**SSGU 15-15**	194	140	15	T-2	6.0	47,600	T-2	5.4	40,800	T-2	5.0	36,800
	SSGU 15-20			20	T-14	7.1	55,600	T-14	6.2	46,600	T-14	5.7	40,500
	SSGU 15-25			25		8.1	61,500		7.0	51,300		6.4	44,800
180	**SSGU 18-15**	224	170	15	T-2	6.7	54,400	T-2	5.9	46,600	歩道用	5.5	41,900
	SSGU 18-20			20	T-14	8.1	61,500		7.0	51,300	T-2	6.4	44,400
	SSGU 18-25			25		9.3	71,600	T-14	8.0	59,100	T-14	7.2	49,600
	SSGU 18-32	244		32		12.2	83,400		10.5	68,100		9.6	56,800
200	**SSGU 20-15**	244	190	15	T-2	7.2	63,200	歩道用	6.3	53,500	歩道用	5.8	47,600
	SSGU 20-20			20		8.7	74,000	T-2	7.6	61,100	T-2	6.9	52,500
	SSGU 20-25			25	T-14	10.1	84,000	T-14	8.7	68,500	T-6	7.8	58,400
	SSGU 20-32	264		32		13.3	98,200		11.4	80,000	T-14	10.3	67,200
240	**SSGU 24-15**	284	230	15	歩道用	8.2	70,300	歩道用	7.1	59,300	歩道用	6.5	52,300
	SSGU 24-20			20	T-2	10.0	82,800	T-2	8.6	68,100	T-2	7.8	57,400
	SSGU 24-25			25	T-6	11.8	94,900		10.0	77,500		8.9	64,600
	SSGU 24-32	304		32	T-14	16.1	108,800	T-14	13.1	90,200	T-14	11.7	73,800
300	**SSGU 30-15**	344	290	15	歩道用	9.7	78,500	歩道用	8.3	66,500	歩道用	7.5	58,100
	SSGU 30-20			20	T-2	12.0	94,900		10.2	77,500		9.1	64,600
	SSGU 30-25			25		14.2	108,800	T-2	11.9	88,400	T-2	10.6	72,600
	SSGU 30-32	364		32	T-14	18.5	129,900		15.6	104,700		13.9	85,100
	SSGU 30-38			38		21.2	149,600	T-14	17.8	120,100	T-6	15.7	98,000
360	**SSGU 36-15**	404	350	15	歩道用	11.1	95,100	歩道用	9.5	79,900	歩道用	8.5	69,700
	SSGU 36-20			20		13.9	115,100		11.8	93,900		10.4	77,500
	SSGU 36-25			25	T-2	16.7	132,400	T-2	13.9	107,400		12.3	87,900
	SSGU 36-32	424		32		21.6	156,900		18.1	126,800	T-2	16.0	102,100
	SSGU 36-38			38	T -6	24.9	188,200		20.8	150,800		18.3	122,500
	SSGU 36-50	442		50	T-14	34.1	244,700	T-14	28.6	196,000	T-14	25.4	159,200

カタログ p.455

SGUR U字溝用ステンレスグレーチング フラットバー4mmローレットタイプ P10,13,15

受注生産品です。



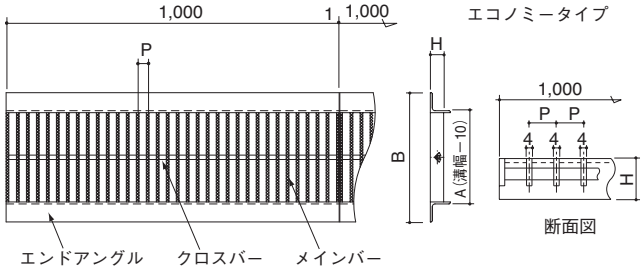

高さH（mm）15, 20, 25はエンドアングル：L3×30×30
高さH（mm）32, 38はエンドアングル：L3×40×40
高さH（mm）50はエンドアングル：L4×50×50

- 製品は長さ1000（1m）です。
- ご注文の際には、ピッチPをご指示ください。
- 規格外寸法は、お問合せください。

※開閉工具はp.445をご参照ください。
※表記の適用荷重は側溝用です。
横断溝に、ご使用される場合はご相談ください。

溝幅（mm）	型式記号	寸法			ピッチPによる適用荷重・重量・価格								
					P-10			P-13			P-15		
		幅B（mm）	幅A（mm）	高さH（mm）	適用荷重	重量（kg）	価格（円）	適用荷重	重量（kg）	価格（円）	適用荷重	重量（kg）	価格（円）
150	**SGUR 15-15**	194	140	15	T-14	9.2	101,200	T-14	7.7	79,500	T-14	7.1	61,900
	SGUR 15-20			20		11.3	118,400		9.4	92,900		8.5	76,900
	SGUR 15-25			25		13.4	134,600		10.9	106,300		10.0	88,300
180	**SGUR 18-15**	224	170	15	T-14	10.6	116,400	T-6	8.8	91,600	T-2	8.0	71,600
	SGUR 18-20			20		13.3	141,600	T-14	10.9	111,500	T14	9.8	88,000
	SGUR 18-25			25		15.8	156,900		12.8	123,600		11.5	99,200
	SGUR 18-32	244		32		20.5	205,400		16.7	161,600		15.0	129,100
200	**SGUR 20-15**	244	190	15	T-6	11.6	135,200	T-2	9.6	106,300	T-2	8.7	84,000
	SGUR 20-20			20	T-14	14.5	160,400	T-14	11.9	126,400	T-14	10.7	102,700
	SGUR 20-25			25		17.4	185,100		14.1	146,000		12.6	118,600
	SGUR 20-32	264		32		22.6	237,600		18.3	187,200		16.4	149,900
240	**SGUR 24-15**	284	230	15	T-2	13.5	151,400	T-2	11.1	151,400	T-2	10.0	151,400
	SGUR 24-20			20	T-14	17.1	181,900	T-6	13.9	143,200		12.4	115,400
	SGUR 24-25			25		20.6	210,500	T-14	16.6	165,900	T14	14.8	132,800
	SGUR 24-32	304		32		26.7	271,300		21.5	213,800		19.2	166,900
300	**SGUR 30-15**	344	290	15	T-2	16.4	179,200	歩道用	13.3	141,100	歩道用	12.0	108,000
	SGUR 30-20			20		21.0	212,400	T-2	16.9	167,500	T-2	15.1	137,300
	SGUR 30-25			25	T-14	25.5	247,400	T-6	20.3	194,800		18.0	158,800
	SGUR 30-32	364		32		32.9	310,800	T-14	26.3	244,700	T-14	23.4	196,400
	SGUR 30-38			38		38.4	357,600		30.5	281,500		27.1	225,900
360	**SGUR 36-15**	404	350	15	歩道用	19.3	214,600	歩道用	15.6	168,800	歩道用	13.9	132,700
	SGUR 36-20			20	T-2	24.9	263,900	T-2	19.9	208,000	T-2	17.7	165,300
	SGUR 36-25			25	T-6	30.3	298,700		24.0	234,900		21.3	188,000
	SGUR 36-32	424		32	T-14	39.1	384,000	T-14	31.1	302,200	T -6	27.6	237,600
	SGUR 36-38			38		45.7	460,400		36.2	362,400	T-14	32.0	285,200
	SGUR 36-50	442		50		61.5	598,400		48.9	471,200		43.4	371,000

カタログ p.456

SGUR　U字溝用ステンレスグレーチング　フラットバー4mmローレットタイプ　P20,25,30

受注生産品です。



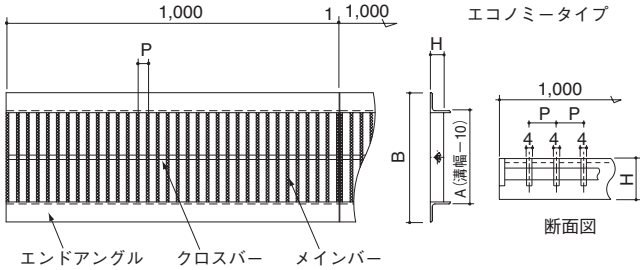

高さH（mm）15，20，25はエンドアングル：L3×30×30
高さH（mm）32，38はエンドアングル：L3×40×40
高さH（mm）50はエンドアングル：L4×50×50

- 製品は長さ1000（1m）です。
- ご注文の際には、ピッチPをご指示ください。
- 規格外寸法は、お問合せください。

※開閉工具はp.445をご参照ください。
※表記の適用荷重は側溝用です。
横断溝に、ご使用される場合はご相談ください。

溝幅（mm）	型式記号	寸法			ピッチPによる適用荷重・重量・価格								
					P-20			P-25			P-30		
		幅B（mm）	幅A（mm）	高さH（mm）	適用荷重	重量（kg）	価格（円）	適用荷重	重量（kg）	価格（円）	適用荷重	重量（kg）	価格（円）
150	**SGUR 15-15**	194	140	15	T-2	6.0	57,600	T-2	5.4	48,900	T-2	5.0	43,500
	SGUR 15-20			20	T-14	7.1	71,400	T-14	6.2	59,500	T-14	5.7	51,100
	SGUR 15-25			25		8.1	80,000		7.0	66,500		6.4	56,400
180	**SGUR 18-15**	224	170	15	T-2	6.7	66,000	T-2	5.9	55,600	歩道用	5.5	49,200
	SGUR 18-20			20	T-14	8.1	78,500		7.0	65,000	T-2	6.4	55,800
	SGUR 18-25			25		9.3	88,700	T-14	8.0	73,400	T-14	7.2	61,600
	SGUR 18-32	244		32		12.2	104,100		10.5	85,100		9.6	71,100
200	**SGUR 20-15**	244	190	15	T-2	7.2	76,300	歩道用	6.3	64,000	歩道用	5.8	56,400
	SGUR 20-20			20		8.7	93,300	T-2	7.6	76,900	T-2	6.9	66,000
	SGUR 20-25			25	T-14	10.1	106,000	T-14	8.7	86,700	T-6	7.8	73,400
	SGUR 20-32	264		32		13.3	123,600		11.4	100,800	T-14	10.3	84,000
240	**SGUR 24-15**	284	230	15	歩道用	8.2	85,100	歩道用	7.1	71,400	歩道用	6.5	61,900
	SGUR 24-20			20	T-2	10.0	102,900	T-2	8.6	84,900	T-2	7.8	71,600
	SGUR 24-25			25	T-6	11.8	118,400		10.0	96,700		8.9	80,400
	SGUR 24-32	304		32	T-14	16.1	138,100	T-14	13.1	112,500	T-14	11.7	92,400
300	**SGUR 30-15**	344	290	15	歩道用	9.7	96,700	歩道用	8.3	80,600	歩道用	7.5	69,700
	SGUR 30-20			20	T-2	12.0	118,600		10.2	96,700		9.1	80,400
	SGUR 30-25			25		14.2	136,000	T-2	11.9	110,400	T-2	10.6	90,600
	SGUR 30-32	364		32	T-14	18.5	162,000		15.6	130,500		13.9	106,300
	SGUR 30-38			38		21.2	186,000	T-14	17.8	149,900	T-6	15.7	122,100
360	**SGUR 36-15**	404	350	15	歩道用	11.1	116,800	歩道用	9.5	97,500	歩道用	8.5	83,600
	SGUR 36-20			20		13.9	143,000		11.8	116,600		10.4	96,500
	SGUR 36-25			25	T-2	16.7	164,300	T-2	13.9	133,400		12.3	109,400
	SGUR 36-32	424		32		21.6	195,600		18.1	157,900	T-2	16.0	127,400
	SGUR 36-38			38	T -6	24.9	234,700		20.8	188,000		18.3	153,200
	SGUR 36-50	442		50	T-14	34.1	304,900	T-14	28.6	244,300	T-14	25.4	198,500

カタログ p.457

SSGB　ステンレス製ます蓋　フラットバー4mmノーマルタイプ　P10,13,15

受注生産品です。



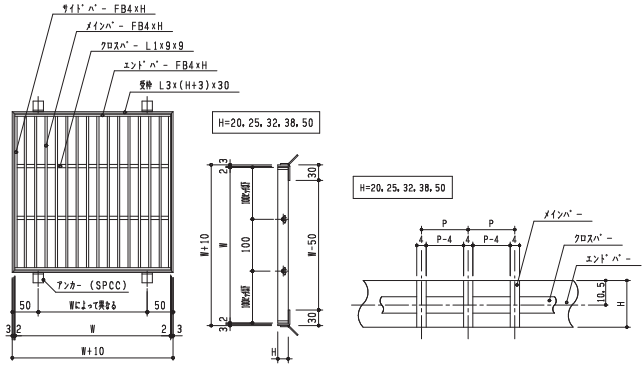

※開閉工具はp.445をご参照ください。

●ご注文の際には、ピッチＰをご指示ください。　●鎖付きは別途価格として6,900円増しとなります。　●規格外寸法は、お問合せください。

桝穴の大きさ 幅×長さ (mm)	型式記号	寸法		ピッチPによる適用荷重・重量・価格									受枠	
				P-10			P-13			P-15				
		幅A×長さB (mm)	高さH (mm)	適用荷重	重量 (kg)	価格 (円)	適用荷重	重量 (kg)	価格 (円)	適用荷重	重量 (kg)	価格 (円)	重量 (kg)	価格 (円)
250×250	**SSGB 25-20**	300×300	20	T-14	6.2	58,400	T-6	4.9	38,800	T-2	4.3	34,100	1.5	14,500
	SSGB 25-25		25	T-20	7.7	68,100	T-14	6.1	48,000	T-14	5.4	42,300	1.7	15,100
	SSGB 25-32		32		9.9	102,500	T-20	7.8	61,500	T-20	6.9	53,600	1.9	16,500
	SSGB 25-38		38		11.7	117,400		9.3	74,200		8.2	71,600	2.2	17,900
300×300	**SSGB 30-20**	350×350	20	T-2	8.3	77,900	T-2	6.6	57,700	T-2	5.7	48,000	1.8	16,500
	SSGB 30-25		25	T-14	10.4	93,700	T-14	8.2	71,200	T-6	7.1	59,300	1.9	17,900
	SSGB 30-32		32	T-20	13.3	120,500	T-20	10.5	92,800	T-20	9.1	77,900	2.2	19,000
	SSGB 30-38		38		15.8	138,100		12.5	107,200		10.8	88,000	2.5	20,600
	SSGB 30-50		50		20.8	167,900		16.4	147,300		14.3	128,800	2.8	22,800
350×350	**SSGB 35-20**	400×400	20	T-2	10.8	97,800	T-2	8.5	69,100	T-2	7.5	61,500	2.0	18,600
	SSGB 35-25		25	T-14	13.5	118,600		10.7	84,500		9.4	75,300	2.2	20,000
	SSGB 35-32		32	T-20	17.3	146,400	T-14	13.7	107,200	T-14	12.1	93,700	2.5	21,800
	SSGB 35-38		38		20.5	218,900	T-20	16.2	125,800	T-20	14.3	110,800	2.8	23,300
	SSGB 35-50		50		27.0	263,700		21.4	182,900		18.8	162,200	3.2	25,900
400×400	**SSGB 40-20**	450×450	20	T-2	13.6	134,400	T-2	10.8	94,300	歩道用	9.3	84,000	2.3	21,200
	SSGB 40-25		25	T-6	17.0	151,400		13.4	115,400	T-2	11.7	103,100	2.4	22,500
	SSGB 40-32		32	T-20	21.7	200,300	T-14	17.2	144,200	T-14	15.0	128,800	2.8	24,500
	SSGB 40-38		38		25.8	280,700	T-20	20.4	169,400		17.8	151,400	3.2	26,300
	SSGB 40-50		50		34.0	371,200		26.9	229,600	T-20	23.4	190,100	3.5	28,800
450×450	**SSGB 45-20**	500×500	20	T-2	16.7	153,600	歩道用	12.9	111,300	歩道用	11.3	95,900	2.5	22,500
	SSGB 45-25		25		20.9	184,800	T-2	16.2	132,400	T-2	14.2	116,400	2.7	23,700
	SSGB 45-32		32	T-14	26.7	228,700	T-6	20.7	169,000		18.2	144,800	3.1	26,800
	SSGB 45-38		38	T-20	31.7	262,100	T-14	24.5	193,100	T-14	21.6	169,400	3.5	28,800
	SSGB 45-50		50		41.7	420,500	T-20	32.3	278,100	T-20	28.4	227,100	3.9	31,700
500×500	**SSGB 50-20**	550×550	20	歩道用	20.1	228,700	歩道用	15.6	171,000	歩道用	13.9	169,400	2.7	30,200
	SSGB 50-25		25	T-2	25.2	260,500	T-2	19.5	178,800	T-2	17.4	156,500	3.0	31,700
	SSGB 50-32		32	T-14	32.2	303,800		25.0	249,200		22.2	222,000	3.4	34,100
	SSGB 50-38		38	T-20	38.2	359,900	T-14	29.7	255,500	T-14	26.4	223,600	3.9	36,400
	SSGB 50-50		50		50.3	474,700	T-20	39.0	345,000	T-20	34.7	303,200	4.3	40,400
600×600	**SSGB 60-20**	650×650	20	歩道用	28.2	323,300	歩道用	22.2	284,800	歩道用	19.3	262,700	3.2	33,100
	SSGB 60-25		25	T-2	35.4	343,500		27.7	291,400		24.1	263,100	3.5	35,100
	SSGB 60-32		32	T-6	45.3	420,100	T-2	35.5	295,000	T-2	30.9	263,700	4.0	37,600
	SSGB 60-38		38	T-14	53.8	496,800	T-6	42.1	347,600		36.7	416,400	4.5	40,100
	SSGB 60-50		50	T-20	70.8	703,700	T-20	55.4	468,400	T-20	48.2	419,500	5.1	45,600

カタログ p.458

SSGB　ステンレス製ます蓋　フラットバー4mmノーマルタイプ　P20,25,30

受注生産品です。



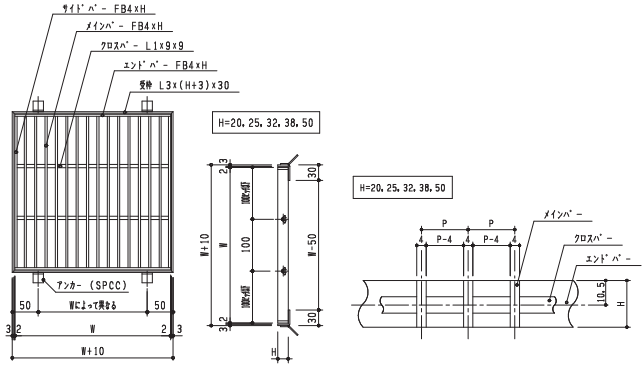

※開閉工具はp.445をご参照ください。

●ご注文の際には、ピッチＰをご指示ください。　●鎖付きは別途価格として6,900円増しとなります。　●規格外寸法は、お問合せください。

桝穴の大きさ 幅×長さ (mm)	型式記号	寸法 幅A×長さB (mm)	寸法 高さH (mm)	ピッチPによる適用荷重・重量・価格 P-20 適用荷重	P-20 重量 (kg)	P-20 価格 (円)	P-25 適用荷重	P-25 重量 (kg)	P-25 価格 (円)	P-30 適用荷重	P-30 重量 (kg)	P-30 価格 (円)	受枠 重量 (kg)	受枠 価格 (円)
250×250	**SSGB 25-20**	300×300	20	T-2	3.4	30,000	T-2	2.8	22,400	歩道用	2.4	19,200	1.5	14,500
	SSGB 25-25		25	T-6	4.2	37,200		3.5	28,000	T-2	3.0	23,900	1.7	15,100
	SSGB 25-32		32	T-20	5.4	47,000	T-14	4.5	35,100	T-14	3.9	30,600	1.9	16,500
	SSGB 25-38		38		6.4	60,900	T-20	5.3	42,900		4.6	35,600	2.2	17,900
300×300	**SSGB 30-20**	350×350	20	歩道用	4.6	41,900	歩道用	3.7	31,600	歩道用	3.3	27,400	1.8	16,500
	SSGB 30-25		25	T-2	5.8	51,700	T-2	4.7	39,200	T-2	4.1	34,100	1.9	17,900
	SSGB 30-32		32	T-14	7.4	67,200	T-6	6.0	49,600		5.3	42,900	2.2	19,000
	SSGB 30-38		38	T-20	8.8	77,300	T-14	7.1	58,400	T-14	6.3	50,100	2.5	20,600
	SSGB 30-50		50		11.5	112,300	T-20	9.3	81,000	T-20	8.2	65,600	2.8	22,800
350×350	**SSGB 35-20**	400×400	20	歩道用	5.8	52,700	歩道用	4.8	39,200	歩道用	4.3	34,700	2.0	18,600
	SSGB 35-25		25	T-2	7.2	65,000		6.0	48,900		5.3	42,900	2.2	20,000
	SSGB 35-32		32	T-6	9.2	81,000	T-2	7.6	60,900	T-2	6.8	53,600	2.5	21,800
	SSGB 35-38		38	T-14	11.0	99,400	T-14	9.1	71,600		8.1	55,200	2.8	23,300
	SSGB 35-50		50	T-20	14.5	134,400	T-20	11.9	95,900	T-20	10.7	85,500	3.2	25,900
400×400	**SSGB 40-20**	450×450	20	歩道用	7.4	73,200	歩道用	6.0	54,600	歩道用	5.1	46,400	2.3	21,200
	SSGB 40-25		25	T-2	9.2	90,200		7.4	67,500		6.4	57,700	2.4	22,500
	SSGB 40-32		32		11.8	112,300	T-2	9.5	83,600	T-2	8.2	71,600	2.8	24,500
	SSGB 40-38		38	T-14	14.0	131,900		11.3	93,700		9.7	75,700	3.2	26,300
	SSGB 40-50		50	T-20	18.4	170,600	T-20	14.9	131,900	T-14	12.8	112,900	3.5	28,800
450×450	**SSGB 45-20**	500×500	20	歩道用	8.8	83,000	歩道用	7.3	62,400	歩道用	6.3	54,600	2.5	22,500
	SSGB 45-25		25		11.0	101,600		9.1	76,300		7.9	66,000	2.7	23,700
	SSGB 45-32		32	T-2	14.1	125,800	T-2	11.6	94,300		10.1	82,000	3.1	26,800
	SSGB 45-38		38	T-6	16.8	148,300		13.8	111,900	T-2	12.0	95,900	3.5	28,800
	SSGB 45-50		50	T-20	22.1	197,200	T-14	18.1	148,300	T-14	15.8	128,800	3.9	31,700
500×500	**SSGB 50-20**	550×550	20	歩道用	10.8	142,200	歩道用	8.7	96,500	歩道用	7.3	77,900	2.7	30,200
	SSGB 50-25		25		13.5	143,800		10.9	111,300		9.1	91,800	3.0	31,700
	SSGB 50-32		32	T-2	17.2	179,800	T-2	13.9	125,200		11.7	112,900	3.4	34,100
	SSGB 50-38		38		20.5	196,200		16.5	146,700	T-2	13.9	125,200	3.9	36,400
	SSGB 50-50		50	T-14	26.9	262,100	T-14	21.7	195,200	T-6	18.2	170,000	4.3	40,400
600×600	**SSGB 60-20**	650×650	20	歩道用	15.2	227,100	歩道用	12.3	160,800	歩道用	10.7	130,300	3.2	33,100
	SSGB 60-25		25		19.0	241,600		15.4	187,400		13.3	155,200	3.5	35,100
	SSGB 60-32		32	T-2	24.3	242,000		19.7	205,000		17.1	189,600	4.0	37,600
	SSGB 60-38		38		28.9	320,800	T-2	23.4	224,000		20.3	223,000	4.5	40,100
	SSGB 60-50		50	T-14	38.0	361,800		30.8	267,200	T-2	26.7	230,200	5.1	45,600

カタログ p.459

SGBR　ステンレス製ます蓋　フラットバー4mmローレットタイプ　P10,13,15

受注生産品です。



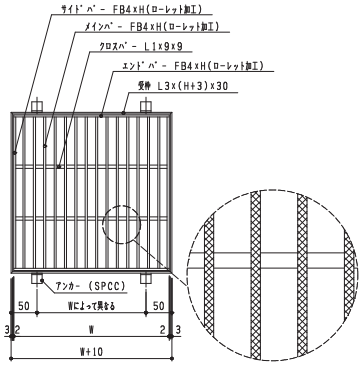

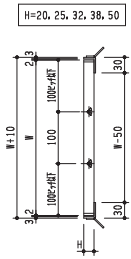

※開閉工具はp.445をご参照ください。

●ご注文の際には、ピッチPをご指示ください。　●鎖付きは別途価格として6,900円増しとなります。　●規格外寸法は、お問合せください。

桝穴の大きさ 幅×長さ (mm)	型式記号	寸法		ピッチPによる適用荷重・重量・価格									受枠	
				P-10			P-13			P-15				
		幅A×長さB (mm)	高さH (mm)	適用荷重	重量 (kg)	価格 (円)	適用荷重	重量 (kg)	価格 (円)	適用荷重	重量 (kg)	価格 (円)	重量 (kg)	価格 (円)
250×250	**SGBR 25-20**	300×300	20	T-14	6.2	65,300	T-6	4.9	51,900	T-2	4.3	44,100	1.5	14,500
	SGBR 25-25		25	T-20	7.7	76,700	T-14	6.1	57,600	T-14	5.4	50,400	1.7	15,100
	SGBR 25-32		32		9.9	114,400	T-20	7.8	80,800	T-20	6.9	63,300	1.9	16,500
	SGBR 25-38		38		11.7	131,500		9.3	89,600		8.2	80,200	2.2	17,900
300×300	**SGBR 30-20**	350×350	20	T-2	8.3	87,500	T-2	6.6	75,100	T-2	5.7	64,700	1.8	16,500
	SGBR 30-25		25	T-14	10.4	105,100	T-14	8.2	81,400	T-6	7.1	72,000	1.9	17,900
	SGBR 30-32		32	T-20	13.3	134,600	T-20	10.5	110,900	T-20	9.1	90,600	2.2	19,000
	SGBR 30-38		38		15.8	154,600		12.5	123,200		10.8	107,100	2.5	20,600
	SGBR 30-50		50		20.8	187,300		16.4	164,100		14.3	140,300	2.8	22,800
350×350	**SGBR 35-20**	400×400	20	T-2	10.8	109,700	T-2	8.5	101,000	T-2	7.5	87,100	2.0	18,600
	SGBR 35-25		25	T-14	13.5	132,500		10.7	115,400		9.4	95,700	2.2	20,000
	SGBR 35-32		32	T-20	17.3	163,500	T-14	13.7	147,000	T-14	12.1	123,200	2.5	21,800
	SGBR 35-38		38		20.5	244,600	T-20	16.2	157,800	T-20	14.3	138,800	2.8	23,300
	SGBR 35-50		50		27.0	294,300		21.4	200,800		18.8	180,000	3.2	25,900
400×400	**SGBR 40-20**	450×450	20	T-2	13.6	150,100	T-2	10.8	113,800	歩道用	9.3	97,900	2.3	21,200
	SGBR 40-25		25	T-6	17.0	169,800		13.4	128,400	T-2	11.7	112,400	2.4	22,500
	SGBR 40-32		32	T-20	21.7	224,000	T-14	17.2	175,500	T-14	15.0	145,400	2.8	24,500
	SGBR 40-38		38		25.8	313,400	T-20	20.4	195,100		17.8	173,900	3.2	26,300
	SGBR 40-50		50		34.0	414,700		26.9	241,500	T-20	23.4	211,000	3.5	28,800
450×450	**SGBR 45-20**	500×500	20	T-2	16.7	171,300	歩道用	12.9	159,400	歩道用	11.3	138,800	2.5	22,500
	SGBR 45-25		25		20.9	206,300	T-2	16.2	164,500	T-2	14.2	145,400	2.7	23,700
	SGBR 45-32		32	T-14	26.7	255,400	T-6	20.7	214,200		18.2	179,000	3.1	26,800
	SGBR 45-38		38	T-20	31.7	292,700	T-14	24.5	231,700	T-14	21.6	207,900	3.5	28,800
	SGBR 45-50		50		41.7	470,100	T-20	32.3	291,200	T-20	28.4	259,700	3.9	31,700
500×500	**SGBR 50-20**	550×550	20	歩道用	20.1	255,400	歩道用	15.6	195,100	歩道用	13.9	170,200	2.7	30,200
	SGBR 50-25		25	T-2	25.2	291,200	T-2	19.5	195,500	T-2	17.4	170,800	3.0	31,700
	SGBR 50-32		32	T-14	32.2	339,700		25.0	260,700		22.2	227,100	3.4	34,100
	SGBR 50-38		38	T-20	38.2	401,700	T-14	29.7	276,700	T-14	26.4	243,000	3.9	36,400
	SGBR 50-50		50		50.3	530,000	T-20	39.0	361,500	T-20	34.7	317,500	4.3	40,400
600×600	**SGBR 60-20**	650×650	20	歩道用	28.2	361,500	歩道用	22.2	324,200	歩道用	19.3	283,500	3.2	33,100
	SGBR 60-25		25	T-2	35.4	383,700		27.7	327,300		24.1	286,100	3.5	35,100
	SGBR 60-32		32	T-6	45.3	468,900	T-2	35.5	330,500	T-2	30.9	288,600	4.0	37,600
	SGBR 60-38		38	T-14	53.8	554,400	T-6	42.1	382,100		36.7	436,900	4.5	40,100
	SGBR 60-50		50	T-20	70.8	785,800	T-20	55.4	491,100	T-20	48.2	439,100	5.1	45,600

カタログ p.460

SGBR　ステンレス製ます蓋　フラットバー4mmローレットタイプ　P20,25,30

受注生産品です。



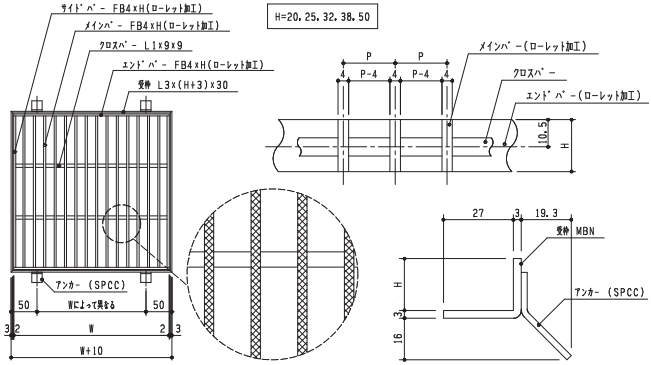

※開閉工具はp.445をご参照ください。

●ご注文の際には、ピッチPをご指示ください。　●鎖付きは別途価格として6,900円増しとなります。　●規格外寸法は、お問合せください。

桝穴の大きさ 幅×長さ (mm)	型式記号	寸法		ピッチPによる適用荷重・重量・価格									受枠	
				P-20			P-25			P-30				
		幅A×長さB (mm)	高さH (mm)	適用荷重	重量 (kg)	価格 (円)	適用荷重	重量 (kg)	価格 (円)	適用荷重	重量 (kg)	価格 (円)	重量 (kg)	価格 (円)
250×250	**SGBR 25-20**	300×300	20	T-2	3.4	37,400	T-2	2.8	27,000	歩道用	2.4	24,000	1.5	14,500
	SGBR 25-25		25	T-6	4.2	42,500		3.5	30,100	T-2	3.0	25,400	1.6	15,100
	SGBR 25-32		32	T-20	5.4	53,900	T-14	4.5	39,300	T-14	3.9	33,800	1.8	16,500
	SGBR 25-38		38		6.4	69,400	T-20	5.3	49,200		4.6	40,500	2.0	17,900
300×300	**SGBR 30-20**	350×350	20	歩道用	4.6	55,500	歩道用	3.7	40,900	歩道用	3.3	36,400	1.7	16,500
	SGBR 30-25		25	T-2	5.8	61,200	T-2	4.7	46,600	T-2	4.1	42,500	1.9	17,900
	SGBR 30-32		32	T-14	7.4	77,600	T-6	6.0	58,000		5.3	50,800	2.1	19,000
	SGBR 30-38		38	T-20	8.8	91,200	T-14	7.1	65,900	T-14	6.3	57,000	2.3	20,600
	SGBR 30-50		50		11.5	120,700	T-20	9.3	89,600	T-20	8.2	78,300	2.7	22,800
350×350	**SGBR 35-20**	400×400	20	歩道用	5.8	73,500	歩道用	4.8	53,500	歩道用	4.3	46,600	2.0	18,600
	SGBR 35-25		25	T-2	7.2	85,900		6.0	61,200		5.3	51,900	2.1	20,000
	SGBR 35-32		32	T-6	9.2	104,600	T-2	7.6	76,700	T-2	6.8	67,500	2.4	21,800
	SGBR 35-38		38	T-14	11.0	120,700	T-14	9.1	92,800		8.1	83,000	2.7	23,300
	SGBR 35-50		50	T-20	14.5	151,700	T-20	11.9	127,400	T-20	10.7	130,900	3.1	25,900
400×400	**SGBR 40-20**	450×450	20	歩道用	7.4	87,500	歩道用	6.0	66,300	歩道用	5.1	55,500	2.2	21,200
	SGBR 40-25		25	T-2	9.2	102,600		7.4	77,600		6.4	63,300	2.4	22,500
	SGBR 40-32		32		11.8	126,700	T-2	9.5	92,200	T-2	8.2	76,100	2.7	24,500
	SGBR 40-38		38	T-14	14.0	147,400		11.3	108,100		9.7	95,300	3.0	26,300
	SGBR 40-50		50	T-20	18.4	182,100	T-20	14.9	135,000	T-14	12.8	117,500	3.5	28,800
450×450	**SGBR 45-20**	500×500	20	歩道用	8.8	116,900	歩道用	7.3	82,400	歩道用	6.3	70,000	2.4	22,500
	SGBR 45-25		25		11.0	129,300		9.1	97,300		7.9	81,400	2.7	23,700
	SGBR 45-32		32	T-2	14.1	157,200	T-2	11.6	118,500		10.1	101,000	3.0	26,800
	SGBR 45-38		38	T-6	16.8	180,600		13.8	131,500	T-2	12.0	109,700	3.3	28,800
	SGBR 45-50		50	T-20	22.1	223,400	T-14	18.1	162,900	T-14	15.8	138,800	3.9	31,700
500×500	**SGBR 50-20**	550×550	20	歩道用	10.8	150,100	歩道用	8.7	115,900	歩道用	7.3	102,600	2.7	30,200
	SGBR 50-25		25		13.5	156,800		10.9	127,700		9.1	112,400	3.0	31,700
	SGBR 50-32		32	T-2	17.2	185,700	T-2	13.9	138,800		11.7	133,400	3.4	34,100
	SGBR 50-38		38		20.5	218,300		16.5	166,700	T-2	13.9	139,700	3.9	36,400
	SGBR 50-50		50	T-14	26.9	274,100	T-14	21.7	203,800	T-6	18.2	177,500	4.3	40,400
600×600	**SGBR 60-20**	650×650	20	歩道用	15.2	244,600	歩道用	12.3	184,700	歩道用	10.7	163,500	2.9	33,100
	SGBR 60-25		25		19.0	257,600		15.4	205,000		13.3	180,600	3.2	35,100
	SGBR 60-32		32	T-2	24.3	260,700		19.7	228,700		17.1	224,600	3.6	37,600
	SGBR 60-38		38		28.9	336,200	T-2	23.4	234,400		20.3	233,800	4.0	40,100
	SGBR 60-50		50	T-14	38.0	378,600		30.8	279,400	T-2	26.7	240,500	4.7	45,600

カタログ p.461

SSGBL ステンレス製ます蓋 フラットバー4mm ノーマルタイプ ボルト固定 P10,13,15

受注生産品です。



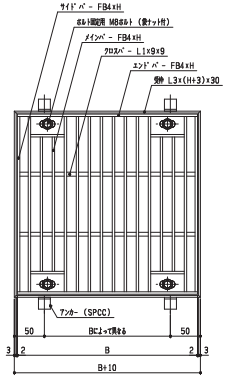

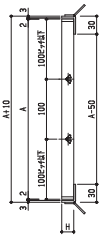

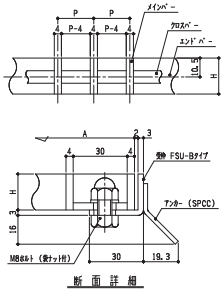

※開閉工具はp.445,480をご参照ください。

●ご注文の際には、ピッチPをご指示ください。 ●鎖付きは別途価格として6,900円増しとなります。 ●規格外寸法は、お問合せください。

桝穴の大きさ 幅×長さ (mm)	型式記号	寸法		ピッチPによる適用荷重・重量・価格									受枠	
				P-10			P-13			P-15				
		幅A×長さB (mm)	高さH (mm)	適用荷重	重量 (kg)	価格 (円)	適用荷重	重量 (kg)	価格 (円)	適用荷重	重量 (kg)	価格 (円)	重量 (kg)	価格 (円)
250×250	**SSGBL 25-20**	300×300	20	T-14	6.2	74,000	T-6	4.9	54,400	T-2	4.3	49,700	1.5	21,600
	SSGBL 25-25		25	T-20	7.7	83,800	T-14	6.1	63,600	T-14	5.4	58,000	1.7	22,400
	SSGBL 25-32		32	T-20	9.9	118,200	T-20	7.8	77,100	T-20	6.9	69,300	1.9	23,300
	SSGBL 25-38		38	T-20	11.7	133,000	T-20	9.3	89,800	T-20	8.2	87,300	2.2	24,900
300×300	**SSGBL 30-20**	350×350	20	T-2	8.3	93,600	T-2	6.6	73,400	T-2	5.7	63,600	1.8	23,300
	SSGBL 30-25		25	T-14	10.4	109,400	T-14	8.2	86,900	T-6	7.1	75,000	1.9	24,900
	SSGBL 30-32		32	T-20	13.3	136,200	T-20	10.5	108,400	T-20	9.1	93,600	2.2	26,100
	SSGBL 30-38		38	T-20	15.8	153,800	T-20	12.5	122,900	T-20	10.8	103,700	2.5	27,600
	SSGBL 30-50		50	T-20	20.8	183,500	T-20	16.4	163,000	T-20	14.3	144,400	2.8	29,800
350×350	**SSGBL 35-20**	400×400	20	T-2	10.8	113,500	T-2	8.5	84,800	T-2	7.5	77,100	2.0	25,900
	SSGBL 35-25		25	T-14	13.5	134,200	T-2	10.7	100,200	T-2	9.4	91,000	2.2	26,800
	SSGBL 35-32		32	T-20	17.3	162,000	T-14	13.7	122,900	T-14	12.1	109,400	2.5	28,800
	SSGBL 35-38		38	T-20	20.5	234,500	T-20	16.2	141,500	T-20	14.3	126,400	2.8	30,200
	SSGBL 35-50		50	T-20	27.0	279,300	T-20	21.4	198,500	T-20	18.8	177,800	3.2	32,900
400×400	**SSGBL 40-20**	450×450	20	T-2	13.6	150,000	T-2	10.8	110,000	T-歩	9.3	99,600	2.3	28,200
	SSGBL 40-25		25	T-6	17.0	167,100	T-2	13.4	131,100	T-2	11.7	118,800	2.4	29,600
	SSGBL 40-32		32	T-20	21.7	216,000	T-14	17.2	159,800	T-14	15.0	144,400	2.8	31,600
	SSGBL 40-38		38	T-20	25.8	296,300	T-20	20.4	185,100	T-14	17.8	167,100	3.2	33,300
	SSGBL 40-50		50	T-20	34.0	386,900	T-20	26.9	245,300	T-20	23.4	205,800	3.5	35,600
450×450	**SSGBL 45-20**	500×500	20	T-2	16.7	169,200	T-歩	12.9	127,000	T-歩	11.3	111,500	2.5	30,200
	SSGBL 45-25		25	T-2	20.9	200,500	T-2	16.2	148,100	T-2	14.2	132,000	2.7	31,700
	SSGBL 45-32		32	T-14	26.7	244,300	T-6	20.7	184,700	T-2	18.2	160,400	3.1	34,100
	SSGBL 45-38		38	T-20	31.7	277,700	T-14	24.5	208,700	T-14	21.6	185,100	3.5	36,000
	SSGBL 45-50		50	T-20	41.7	436,100	T-20	32.3	293,800	T-20	28.4	242,800	3.9	38,800
500×500	**SSGBL 50-20**	550×550	20	T-歩	20.1	244,300	T-歩	15.6	186,600	T-歩	13.9	185,100	2.7	38,000
	SSGBL 50-25		25	T-2	25.2	276,200	T-2	19.5	194,400	T-2	17.4	172,100	3.0	39,600
	SSGBL 50-32		32	T-14	32.2	319,400	T-2	25.0	264,800	T-2	22.2	237,600	3.4	41,500
	SSGBL 50-38		38	T-20	38.2	375,500	T-14	29.7	271,100	T-14	26.4	239,200	3.9	43,900
	SSGBL 50-50		50	T-20	50.3	490,300	T-20	39.0	360,700	T-20	34.7	318,800	4.3	48,200
600×600	**SSGBL 60-20**	650×650	20	T-歩	28.3	339,000	T-歩	22.2	300,400	T-歩	19.3	278,400	3.2	40,500
	SSGBL 60-25		25	T-2	35.4	359,100	T-歩	27.7	307,100	T-歩	24.1	278,700	3.5	42,900
	SSGBL 60-32		32	T-6	45.3	435,800	T-2	35.5	310,600	T-2	30.9	279,300	4.0	45,200
	SSGBL 60-38		38	T-14	53.8	512,400	T-6	42.1	363,200	T-2	36.7	432,000	4.5	48,000
	SSGBL 60-50		50	T-20	70.8	719,300	T-20	55.4	484,000	T-20	48.2	435,200	5.1	53,200

カタログ p.462

SSGBL ステンレス製ます蓋　フラットバー4mm ノーマルタイプ　ボルト固定　P20,25,30

受注生産品です。



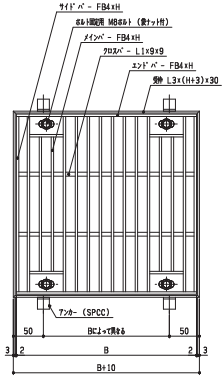

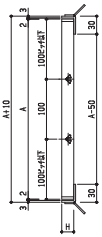

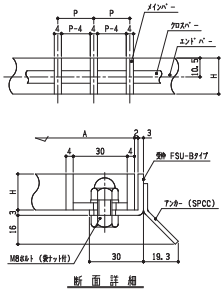

※開閉工具はp.445,480をご参照ください。

●ご注文の際には、ピッチPをご指示ください。　●鎖付きは別途価格として6,900円増しとなります。　●規格外寸法は、お問合せください。

桝穴の大きさ 幅×長さ (mm)	型式記号	寸法		ピッチPによる適用荷重・重量・価格									受枠	
				P-20			P-25			P-30				
		幅A×長さB (mm)	高さH (mm)	適用荷重	重量 (kg)	価格 (円)	適用荷重	重量 (kg)	価格 (円)	適用荷重	重量 (kg)	価格 (円)	重量 (kg)	価格 (円)
250×250	SSGBL 25-20	300×300	20	T-2	3.4	45,600	T-2	2.8	38,000	T-歩	2.4	34,900	1.5	21,600
	SSGBL 25-25		25	T-6	4.2	52,800	T-2	3.5	43,700	T-2	3.0	39,600	1.7	22,400
	SSGBL 25-32		32	T-20	5.4	62,600	T-14	4.5	50,700	T-14	3.9	46,200	1.9	23,300
	SSGBL 25-38		38	T-20	6.4	76,500	T-20	5.3	58,500	T-14	4.6	51,300	2.2	24,900
300×300	SSGBL 30-20	350×350	20	T-歩	4.6	57,600	T-歩	3.7	47,200	T-歩	3.3	43,100	1.8	23,300
	SSGBL 30-25		25	T-2	5.8	67,300	T-2	4.7	54,800	T-2	4.1	49,700	1.9	24,900
	SSGBL 30-32		32	T-14	7.4	82,800	T-6	6.0	65,200	T-2	5.3	58,500	2.2	26,100
	SSGBL 30-38		38	T-20	8.8	92,900	T-14	7.1	74,000	T-14	6.3	65,800	2.5	27,600
	SSGBL 30-50		50	T-20	11.5	128,000	T-20	9.3	96,700	T-20	8.2	81,200	2.8	29,800
350×350	SSGBL 35-20	400×400	20	T-歩	5.8	68,300	T-歩	4.8	54,800	T-歩	4.3	50,300	2.0	25,900
	SSGBL 35-25		25	T-2	7.2	80,600	T-歩	6.0	64,600	T-歩	5.3	58,500	2.2	26,800
	SSGBL 35-32		32	T-6	9.2	96,700	T-2	7.6	76,500	T-2	6.8	69,300	2.5	28,800
	SSGBL 35-38		38	T-14	11.0	115,100	T-14	9.1	87,300	T-2	8.1	70,800	2.8	30,200
	SSGBL 35-50		50	T-20	14.5	150,000	T-20	11.9	111,500	T-20	10.7	101,200	3.2	32,900
400×400	SSGBL 40-20	450×450	20	T-歩	7.4	88,800	T-歩	6.0	70,300	T-歩	5.1	62,000	2.3	28,200
	SSGBL 40-25		25	T-2	9.2	105,900	T-歩	7.4	83,200	T-歩	6.4	73,400	2.4	29,600
	SSGBL 40-32		32	T-2	11.8	128,000	T-2	9.5	99,200	T-2	8.2	87,300	2.8	31,600
	SSGBL 40-38		38	T-14	14.0	147,500	T-2	11.3	109,400	T-2	9.7	91,400	3.2	33,300
	SSGBL 40-50		50	T-20	18.4	186,200	T-20	14.9	147,500	T-14	12.8	128,500	3.5	35,600
450×450	SSGBL 45-20	500×500	20	T-歩	8.8	98,600	T-歩	7.3	78,100	T-歩	6.3	70,300	2.5	30,200
	SSGBL 45-25		25	T-歩	11.0	117,200	T-歩	9.1	92,000	T-歩	7.9	81,600	2.7	31,700
	SSGBL 45-32		32	T-2	14.1	141,500	T-2	11.6	110,000	T-歩	10.1	97,600	3.1	34,100
	SSGBL 45-38		38	T-6	16.8	164,000	T-2	13.8	127,600	T-2	12.0	111,500	3.5	36,000
	SSGBL 45-50		50	T-20	22.1	212,800	T-14	18.1	164,000	T-14	15.8	144,400	3.9	38,800
500×500	SSGBL 50-20	550×550	20	T-歩	10.8	157,900	T-歩	8.7	112,100	T-歩	7.3	93,600	2.7	38,000
	SSGBL 50-25		25	T-歩	13.5	159,400	T-歩	10.9	127,000	T-歩	9.1	107,400	3.0	39,600
	SSGBL 50-32		32	T-2	17.2	195,400	T-2	13.9	140,800	T-歩	11.7	128,500	3.4	41,500
	SSGBL 50-38		38	T-2	20.5	211,900	T-2	16.5	162,400	T-2	13.9	140,800	3.9	43,900
	SSGBL 50-50		50	T-14	26.9	277,700	T-14	21.7	210,900	T-6	18.2	185,600	4.3	48,200
600×600	SSGBL 60-20	650×650	20	T-歩	15.2	242,800	T-歩	12.3	176,400	T-歩	10.7	146,000	3.2	40,500
	SSGBL 60-25		25	T-歩	19.0	257,200	T-歩	15.4	203,100	T-歩	13.3	170,800	3.5	42,900
	SSGBL 60-32		32	T-2	24.3	257,600	T-歩	19.7	220,700	T-歩	17.1	205,200	4.0	45,200
	SSGBL 60-38		38	T-2	28.9	336,400	T-2	23.4	239,600	T-歩	20.3	238,600	4.5	48,000
	SSGBL 60-50		50	T-14	38.0	377,500	T-2	30.8	282,800	T-2	26.7	245,900	5.1	53,200

カタログ p.463

SGBRL ステンレス製ます蓋 フラットバー4mmローレットタイプ ボルト固定 P10,13,15

受注生産品です。



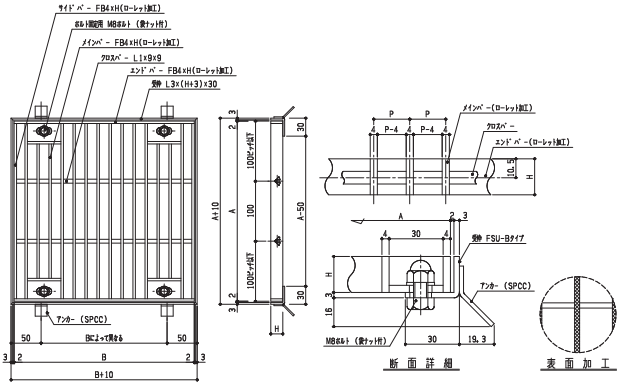

※開閉工具はp.445,480をご参照ください。

●ご注文の際には、ピッチPをご指示ください。 ●鎖付きは別途価格として6,900円増しとなります。 ●規格外寸法は、お問合せください。

桝穴の大きさ 幅×長さ (mm)	型式記号	寸法		ピッチPによる適用荷重・重量・価格									受枠	
				P-10			P-13			P-15				
		幅A×長さB (mm)	高さH (mm)	適用荷重	重量 (kg)	価格 (円)	適用荷重	重量 (kg)	価格 (円)	適用荷重	重量 (kg)	価格 (円)	重量 (kg)	価格 (円)
250×250	**SGBRL 25-20**	300×300	20	T-14	6.2	81,000	T-6	4.9	67,600	T-2	4.3	59,800	1.5	21,600
	SGBRL 25-25		25	T-20	7.7	92,400	T-14	6.1	73,400	T-14	5.4	66,100	1.7	22,400
	SGBRL 25-32		32	T-20	9.9	130,100	T-20	7.8	96,500	T-20	6.9	79,000	1.9	23,300
	SGBRL 25-38		38	T-20	11.7	147,200	T-20	9.3	105,400	T-20	8.2	95,900	2.2	24,900
300×300	**SGBRL 30-20**	350×350	20	T-2	8.3	103,200	T-2	6.6	90,800	T-2	5.7	80,400	1.8	23,300
	SGBRL 30-25		25	T-14	10.4	120,900	T-14	8.2	97,100	T-6	7.1	87,700	1.9	24,900
	SGBRL 30-32		32	T-20	13.3	150,300	T-20	10.5	126,600	T-20	9.1	106,300	2.2	26,100
	SGBRL 30-38		38	T-20	15.8	170,400	T-20	12.5	138,900	T-20	10.8	122,800	2.5	27,600
	SGBRL 30-50		50	T-20	20.8	203,000	T-20	16.4	179,800	T-20	14.3	156,000	2.8	29,800
350×350	**SGBRL 35-20**	400×400	20	T-2	10.8	125,400	T-2	8.5	116,700	T-2	7.5	102,800	2.0	25,900
	SGBRL 35-25		25	T-14	13.5	148,200	T-2	10.7	131,100	T-2	9.4	111,400	2.2	26,800
	SGBRL 35-32		32	T-20	17.3	179,200	T-14	13.7	162,700	T-14	12.1	138,900	2.5	28,800
	SGBRL 35-38		38	T-20	20.5	260,300	T-20	16.2	173,500	T-20	14.3	154,500	2.8	30,200
	SGBRL 35-50		50	T-20	27.0	310,000	T-20	21.4	216,500	T-20	18.8	195,700	3.2	32,900
400×400	**SGBRL 40-20**	450×450	20	T-2	13.6	165,900	T-2	10.8	129,500	T-歩	9.3	113,600	2.3	28,200
	SGBRL 40-25		25	T-6	17.0	185,500	T-2	13.4	144,100	T-2	11.7	128,100	2.4	29,600
	SGBRL 40-32		32	T-20	21.7	239,700	T-14	17.2	191,200	T-14	15.0	161,100	2.8	31,600
	SGBRL 40-38		38	T-20	25.8	329,100	T-20	20.4	210,900	T-14	17.8	189,600	3.2	33,300
	SGBRL 40-50		50	T-20	34.0	430,500	T-20	26.9	257,200	T-20	23.4	226,700	3.5	35,600
450×450	**SGBRL 45-20**	500×500	20	T-2	16.7	187,100	T-歩	12.9	175,100	T-歩	11.3	154,500	2.5	30,200
	SGBRL 45-25		25	T-2	20.9	222,000	T-2	16.2	180,200	T-2	14.2	161,100	2.7	31,700
	SGBRL 45-32		32	T-14	26.7	271,100	T-6	20.7	229,900	T-2	18.2	194,700	3.1	34,100
	SGBRL 45-38		38	T-20	31.7	308,400	T-14	24.5	247,400	T-14	21.6	223,600	3.5	36,000
	SGBRL 45-50		50	T-20	41.7	485,900	T-20	32.3	306,900	T-20	28.4	275,500	3.9	38,800
500×500	**SGBRL 50-20**	550×550	20	T-歩	20.1	271,100	T-歩	15.6	210,900	T-歩	13.9	185,900	2.7	38,000
	SGBRL 50-25		25	T-2	25.2	306,900	T-2	19.5	211,200	T-2	17.4	186,500	3.0	39,600
	SGBRL 50-32		32	T-14	32.2	355,400	T-2	25.0	276,400	T-2	22.2	242,900	3.4	41,500
	SGBRL 50-38		38	T-20	38.2	417,500	T-14	29.7	292,400	T-14	26.4	258,800	3.9	43,900
	SGBRL 50-50		50	T-20	50.3	545,800	T-20	39.0	377,200	T-20	34.7	333,200	4.3	48,200
600×600	**SGBRL 60-20**	650×650	20	T-歩	28.3	377,200	T-歩	22.2	339,900	T-歩	19.3	299,200	3.2	40,500
	SGBRL 60-25		25	T-2	35.4	399,400	T-歩	27.7	343,000	T-歩	24.1	301,800	3.5	42,900
	SGBRL 60-32		32	T-6	45.3	484,600	T-2	35.5	346,200	T-2	30.9	304,300	4.0	45,200
	SGBRL 60-38		38	T-14	53.8	570,100	T-6	42.1	397,800	T-2	36.7	452,600	4.5	48,000
	SGBRL 60-50		50	T-20	70.8	801,500	T-20	55.4	506,800	T-20	48.2	454,800	5.1	53,200

カタログ p.464

SGBRL ステンレス製ます蓋 フラットバー4mm ローレットタイプ ボルト固定 P20,25,30

受注生産品です。



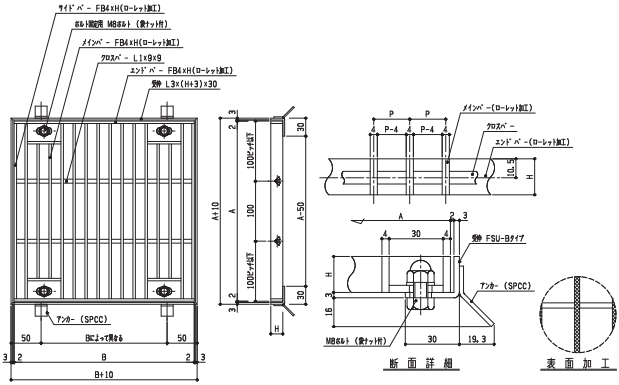

※開閉工具はp.445,480をご参照ください。

●ご注文の際には、ピッチPをご指示ください。 ●鎖付きは別途価格として6,900円増しとなります。 ●規格外寸法は、お問合せください。

桝穴の大きさ 幅×長さ (mm)	型式記号	寸法		ピッチPによる適用荷重・重量・価格									受枠	
				P-20			P-25			P-30				
		幅A×長さB (mm)	高さH (mm)	適用荷重	重量 (kg)	価格 (円)	適用荷重	重量 (kg)	価格 (円)	適用荷重	重量 (kg)	価格 (円)	重量 (kg)	価格 (円)
250×250	SGBRL 25-20	300×300	20	T-2	3.4	53,100	T-2	2.8	42,700	T-歩	2.4	39,700	1.5	21,600
	SGBRL 25-25		25	T-6	4.2	58,200	T-2	3.5	45,900	T-2	3.0	41,100	1.7	22,400
	SGBRL 25-32		32	T-20	5.4	69,600	T-14	4.5	55,000	T-14	3.9	49,600	1.9	23,300
	SGBRL 25-38		38	T-20	6.4	85,100	T-20	5.3	64,900	T-14	4.6	56,300	2.2	24,900
300×300	SGBRL 30-20	350×350	20	T-歩	4.6	71,200	T-歩	3.7	56,700	T-歩	3.3	52,100	1.8	23,300
	SGBRL 30-25		25	T-2	5.8	76,900	T-2	4.7	62,300	T-2	4.1	58,200	1.9	24,900
	SGBRL 30-32		32	T-14	7.4	93,400	T-6	6.0	73,700	T-2	5.3	66,500	2.2	26,100
	SGBRL 30-38		38	T-20	8.8	106,900	T-14	7.1	81,600	T-14	6.3	72,700	2.5	27,600
	SGBRL 30-50		50	T-20	11.5	136,400	T-20	9.3	105,400	T-20	8.2	94,000	2.8	29,800
350×350	SGBRL 35-20	400×400	20	T-歩	5.8	89,200	T-歩	4.8	69,200	T-歩	4.3	62,300	2.0	25,900
	SGBRL 35-25		25	T-2	7.2	101,600	T-歩	6.0	76,900	T-歩	5.3	67,600	2.2	26,800
	SGBRL 35-32		32	T-6	9.2	120,300	T-2	7.6	92,400	T-2	6.8	83,200	2.5	28,800
	SGBRL 35-38		38	T-14	11.0	136,400	T-14	9.1	108,500	T-2	8.1	98,700	2.8	30,200
	SGBRL 35-50		50	T-20	14.5	167,400	T-20	11.9	143,100	T-20	10.7	146,600	3.2	32,900
400×400	SGBRL 40-20	450×450	20	T-歩	7.4	103,200	T-歩	6.0	82,000	T-歩	5.1	71,200	2.3	28,200
	SGBRL 40-25		25	T-2	9.2	118,300	T-歩	7.4	93,400	T-歩	6.4	79,000	2.4	29,600
	SGBRL 40-32		32	T-2	11.8	142,500	T-2	9.5	107,900	T-2	8.2	91,800	2.8	31,600
	SGBRL 40-38		38	T-14	14.0	163,100	T-2	11.3	123,800	T-2	9.7	111,000	3.2	33,300
	SGBRL 40-50		50	T-20	18.4	197,900	T-20	14.9	150,700	T-14	12.8	133,300	3.5	35,600
450×450	SGBRL 45-20	500×500	20	T-歩	8.8	132,600	T-歩	7.3	98,100	T-歩	6.3	85,700	2.5	30,200
	SGBRL 45-25		25	T-歩	11.0	145,000	T-歩	9.1	113,000	T-歩	7.9	97,100	2.7	31,700
	SGBRL 45-32		32	T-2	14.1	172,900	T-2	11.6	134,200	T-歩	10.1	116,700	3.1	34,100
	SGBRL 45-38		38	T-6	16.8	196,300	T-2	13.8	147,200	T-2	12.0	125,400	3.5	36,000
	SGBRL 45-50		50	T-20	22.1	239,100	T-14	18.1	178,600	T-14	15.8	154,500	3.9	38,800
500×500	SGBRL 50-20	550×550	20	T-歩	10.8	165,900	T-歩	8.7	131,700	T-歩	7.3	118,300	2.7	38,000
	SGBRL 50-25		25	T-歩	13.5	172,500	T-歩	10.9	143,400	T-歩	9.1	128,100	3.0	39,600
	SGBRL 50-32		32	T-2	17.2	201,400	T-2	13.9	154,500	T-歩	11.7	149,200	3.4	41,500
	SGBRL 50-38		38	T-2	20.5	234,000	T-2	16.5	182,400	T-2	13.9	155,500	3.9	43,900
	SGBRL 50-50		50	T-14	26.9	289,800	T-14	21.7	219,500	T-6	18.2	193,200	4.3	48,200
600×600	SGBRL 60-20	650×650	20	T-歩	15.2	260,300	T-歩	12.3	200,400	T-歩	10.7	179,200	3.2	40,500
	SGBRL 60-25		25	T-歩	19.0	273,300	T-歩	15.4	220,700	T-歩	13.3	196,300	3.5	42,900
	SGBRL 60-32		32	T-2	24.3	276,400	T-歩	19.7	244,400	T-歩	17.1	240,300	4.0	45,200
	SGBRL 60-38		38	T-2	28.9	351,900	T-2	23.4	250,100	T-歩	20.3	249,500	4.5	48,000
	SGBRL 60-50		50	T-14	38.0	394,300	T-2	30.8	295,100	T-2	26.7	256,200	5.1	53,200

カタログ p.465

SGBD ステンレス製ます蓋 フラットバー4mm デコデコタイプ P10,12.5,15

受注生産品です。



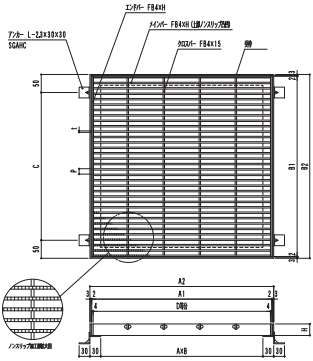

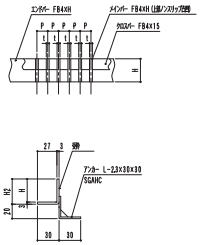

※開閉工具はp.445をご参照ください。

桝穴の大きさ 幅×長さ (mm)	型式記号	寸法 幅A×長さB (mm)	寸法 高さH (mm)	ピッチPによる適用荷重・重量・価格 P-10 適用荷重	P-10 重量 (kg)	P-10 価格 (円)	P-12.5 適用荷重	P-12.5 重量 (kg)	P-12.5 価格 (円)	P-15 適用荷重	P-15 重量 (kg)	P-15 価格 (円)	受枠 重量 (kg)	受枠 価格 (円)
250×250	**SGBD 25-20**	300×300	20	T-14	6.4	66,300	T-6	5.2	52,900	T-2	4.5	45,100	1.5	15,500
	SGBD 25-25		25	T-20	7.9	77,700	T-20	6.5	58,600	T-14	5.6	51,400	1.6	16,100
	SGBD 25-32		32	T-20	10.1	115,400	T-20	8.3	81,800	T-20	7.1	64,300	1.8	17,500
	SGBD 25-38		38	T-20	11.9	132,500	T-20	9.8	90,600	T-20	8.4	81,200	2.0	18,900
300×300	**SGBD 30-20**	350×350	20	T-2	8.5	88,500	T-2	7.0	76,100	T-2	6.1	65,700	1.7	17,500
	SGBD 30-25		25	T-14	10.6	106,100	T-14	8.7	82,400	T-6	7.6	73,000	1.9	18,900
	SGBD 30-32		32	T-20	13.5	135,600	T-20	11.1	111,900	T-20	9.7	91,600	2.1	20,000
	SGBD 30-38		38	T-20	16.0	155,600	T-20	13.1	124,200	T-20	11.5	108,100	2.3	21,600
	SGBD 30-50		50	T-20	21.0	188,300	T-20	17.2	165,100	T-20	15.0	141,300	2.9	23,800
350×350	**SGBD 35-20**	400×400	20	T-2	11.2	110,700	T-2	9.2	102,000	T-2	8.0	88,100	2.0	19,600
	SGBD 35-25		25	T-14	13.9	133,500	T-2	11.4	116,400	T-2	9.8	96,700	2.2	21,000
	SGBD 35-32		32	T-20	17.7	164,500	T-14	14.5	148,000	T-14	12.5	124,200	2.4	22,800
	SGBD 35-38		38	T-20	20.9	245,600	T-20	17.1	158,800	T-20	14.8	139,800	2.6	24,300
	SGBD 35-50		50	T-20	27.3	295,300	T-20	22.4	201,800	T-20	19.2	181,000	3.2	26,900
400×400	**SGBD 40-20**	450×450	20	T-2	14.1	151,100	T-2	11.5	114,800	歩道	9.9	98,900	2.2	22,200
	SGBD 40-25		25	T-6	17.4	170,800	T-2	14.3	129,400	T-2	12.2	113,400	2.4	23,500
	SGBD 40-32		32	T-20	22.2	225,000	T-14	18.2	176,500	T-6	15.5	146,400	2.7	25,500
	SGBD 40-38		38	T-20	26.3	314,400	T-20	21.5	196,100	T-14	18.2	174,900	2.9	27,300
	SGBD 40-50		50	T-20	34.3	415,700	T-20	28.0	242,500	T-20	23.8	212,000	3.7	29,800
450×450	**SGBD 45-20**	500×500	20	T-2	17.5	172,300	歩道	14.3	160,400	歩道	12.5	139,800	2.5	23,500
	SGBD 45-25		25	T-2	21.6	207,300	T-2	17.7	165,500	T-2	15.3	146,400	2.7	24,700
	SGBD 45-32		32	T-14	27.5	256,400	T-14	22.5	215,200	T-2	19.5	180,000	3.0	27,800
	SGBD 45-38		38	T-20	32.5	293,700	T-14	26.5	232,700	T-14	22.9	208,900	3.2	29,800
	SGBD 45-50		50	T-20	42.4	471,100	T-20	34.6	292,200	T-20	29.9	260,700	4.1	32,700
500×500	**SGBD 50-20**	550×550	20	歩道	21.0	256,400	歩道	17.2	196,100	歩道	14.8	171,200	2.7	31,200
	SGBD 50-25		25	T-2	25.9	292,200	T-2	21.2	196,500	T-2	18.2	171,800	2.9	32,700
	SGBD 50-32		32	T-14	33.1	340,700	T-2	27.0	261,700	T-2	23.1	228,100	3.3	35,100
	SGBD 50-38		38	T-20	39.0	402,700	T-14	31.8	277,700	T-14	27.2	244,000	3.5	37,400
	SGBD 50-50		50	T-20	51.0	531,000	T-20	41.5	362,500	T-20	35.5	318,500	4.4	41,400
600×600	**SGBD 60-20**	650×650	20	歩道	29.2	362,500	歩道	23.9	325,200	歩道	20.6	284,500	3.3	34,100
	SGBD 60-25		25	T-2	36.1	384,700	歩道	29.5	328,300	歩道	25.4	287,100	3.6	36,100
	SGBD 60-32		32	T-2	46.0	469,900	T-2	37.5	345,400	T-2	32.3	289,600	4.0	38,600
	SGBD 60-38		38	T-14	54.3	555,400	T-6	44.2	392,000	T-2	38.0	437,900	4.5	41,100
	SGBD 60-50		50	T-20	70.9	786,800	T-20	57.6	492,100	T-20	49.5	440,100	5.3	46,600

カタログ p.466

SGBD　ステンレス製ます蓋　フラットバー 4mm デコデコタイプ　P22,25,30

受注生産品です。



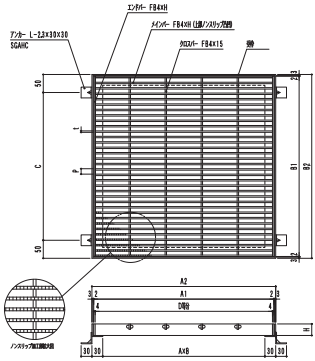

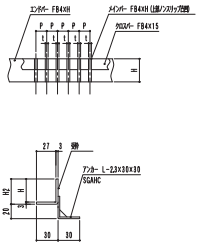

※開閉工具はp.445をご参照ください。

桝穴の大きさ 幅×長さ (mm)	型式記号	寸法 幅A×長さB (mm)	寸法 高さH (mm)	ピッチPによる適用荷重・重量・価格 P-22 適用荷重	P-22 重量 (kg)	P-22 価格 (円)	P-25 適用荷重	P-25 重量 (kg)	P-25 価格 (円)	P-30 適用荷重	P-30 重量 (kg)	P-30 価格 (円)	受枠 重量 (kg)	受枠 価格 (円)
250×250	**SGBD 25-20**	300×300	20	T-2	3.4	40,500	T-2	3.0	28,000	歩道	2.6	25,000	1.5	15,500
	SGBD 25-25		25	T-2	4.2	43,500	T-2	3.7	31,100	T-2	3.3	26,400	1.6	16,100
	SGBD 25-32		32	T-14	5.3	54,900	T-14	4.7	43,200	T-6	4.1	34,800	1.8	17,500
	SGBD 25-38		38	T-20	6.3	70,400	T-20	5.5	50,200	T-14	4.8	41,500	2.0	18,900
300×300	**SGBD 30-20**	350×350	20	歩道	4.4	56,500	歩道	4.0	41,900	歩道	3.5	37,400	1.7	17,500
	SGBD 30-25		25	T-2	5.4	62,200	T-2	4.9	47,600	T-2	4.4	43,500	1.9	18,900
	SGBD 30-32		32	T-6	6.9	78,600	T-2	6.2	59,000	T-2	5.5	51,800	2.1	20,000
	SGBD 30-38		38	T-14	8.2	92,200	T-14	7.3	66,900	T-14	6.5	58,000	2.3	21,600
	SGBD 30-50		50	T-20	10.6	121,700	T-20	9.5	90,600	T-20	8.5	79,300	2.9	23,800
350×350	**SGBD 35-20**	400×400	20	歩道	5.7	74,500	歩道	5.2	54,500	歩道	4.8	47,600	2.0	19,600
	SGBD 35-25		25	T-2	7.1	86,900	歩道	6.4	62,200	歩道	5.8	52,900	2.2	21,000
	SGBD 35-32		32	T-2	8.9	105,600	T-2	8.1	77,700	T-2	7.3	68,500	2.4	22,800
	SGBD 35-38		38	T-14	10.5	121,700	T-6	9.5	93,800	T-2	8.6	84,000	2.6	24,300
	SGBD 35-50		50	T-20	13.6	152,700	T-20	12.4	128,400	T-20	11.1	131,900	3.2	26,900
400×400	**SGBD 40-20**	450×450	20	歩道	7.3	88,500	歩道	6.5	67,300	歩道	5.4	56,500	2.2	22,200
	SGBD 40-25		25	歩道	9.0	103,600	歩道	8.0	78,600	歩道	6.6	64,300	2.4	23,500
	SGBD 40-32		32	T-2	11.4	127,700	T-2	10.1	93,200	T-2	8.3	77,100	2.7	25,500
	SGBD 40-38		38	T-6	13.4	148,400	T-2	11.8	109,100	T-2	9.7	96,300	2.9	27,300
	SGBD 40-50		50	T-20	17.5	183,100	T-20	15.4	163,600	T-14	12.6	118,500	3.7	29,800
450×450	**SGBD 45-20**	500×500	20	歩道	9.0	117,900	歩道	8.1	83,400	歩道	7.1	71,000	2.5	23,500
	SGBD 45-25		25	歩道	11.0	130,300	歩道	9.9	98,300	歩道	8.7	82,400	2.7	24,700
	SGBD 45-32		32	T-2	14.0	158,200	T-2	12.4	119,500	歩道	10.9	102,000	3.0	27,800
	SGBD 45-38		38	T-2	16.4	181,600	T-2	14.6	132,500	T-2	12.8	110,700	3.2	29,800
	SGBD 45-50		50	T-14	21.3	224,400	T-14	18.9	163,900	T-14	16.6	139,800	4.1	32,700
500×500	**SGBD 50-20**	550×550	20	歩道	10.6	151,100	歩道	9.6	116,900	歩道	8.6	103,600	2.7	31,200
	SGBD 50-25		25	歩道	13.0	157,800	歩道	11.7	128,700	歩道	10.5	113,400	2.9	32,700
	SGBD 50-32		32	T-2	16.5	186,700	歩道	14.8	160,900	歩道	13.2	134,400	3.3	35,100
	SGBD 50-38		38	T-2	19.4	219,300	T-2	17.4	167,700	T-2	15.4	140,700	3.5	37,400
	SGBD 50-50		50	T-14	25.1	275,100	T-14	22.6	204,800	T-6	20.0	178,500	4.4	41,400
600×600	**SGBD 60-20**	650×650	20	歩道	14.9	245,600	歩道	13.3	185,700	歩道	11.7	164,500	3.3	34,100
	SGBD 60-25		25	歩道	18.3	258,600	歩道	16.3	206,000	歩道	14.2	181,600	3.6	36,100
	SGBD 60-32		32	歩道	23.1	261,700	歩道	20.5	229,700	歩道	17.9	225,600	4.0	38,600
	SGBD 60-38		38	T-2	27.1	337,200	T-2	24.0	235,400	歩道	20.9	234,800	4.5	41,100
	SGBD 60-50		50	T-6	35.2	382,700	T-2	31.1	280,400	T-2	27.0	241,500	5.3	46,600

カタログ p.467

SGBDL ステンレス製ます蓋 フラットバー4mm デコデコタイプ ボルト固定 P10,12.5,15

受注生産品です。



SGBDL用キャップ
1,600円

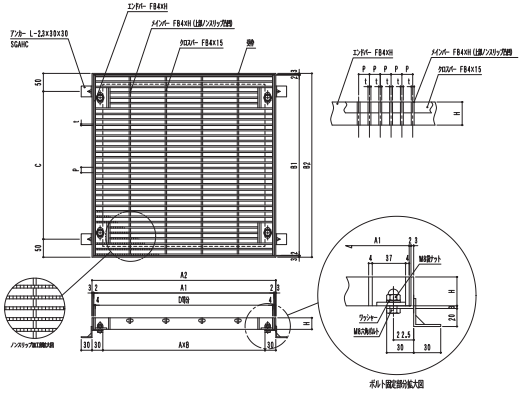

※開閉工具はp.445,480をご参照ください。

桝穴の大きさ 幅×長さ (mm)	型式記号	寸法 幅A×長さB (mm)	寸法 高さH (mm)	ピッチPによる適用荷重・重量・価格 P-10 適用荷重	P-10 重量 (kg)	P-10 価格 (円)	P-12.5 適用荷重	P-12.5 重量 (kg)	P-12.5 価格 (円)	P-15 適用荷重	P-15 重量 (kg)	P-15 価格 (円)	受枠 重量 (kg)	受枠 価格 (円)
250×250	SGBDL 25-20	300×300	20	T-14	6.4	83,000	T-6	5.2	69,600	T-2	4.5	61,800	2.6	23,600
	SGBDL 25-25		25	T-20	7.9	94,400	T-20	6.5	75,400	T-14	5.6	68,100	3.3	24,400
	SGBDL 25-32		32	T-20	10.1	132,100	T-20	8.3	98,500	T-20	7.1	81,000	4.1	25,300
	SGBDL 25-38		38	T-20	11.9	149,200	T-20	9.8	107,400	T-20	8.4	97,900	4.8	26,900
300×300	SGBDL 30-20	350×350	20	T-2	8.5	105,200	T-2	7.0	92,800	T-2	6.1	82,400	3.5	25,300
	SGBDL 30-25		25	T-14	10.6	122,900	T-14	8.7	99,100	T-6	7.6	89,700	4.4	26,900
	SGBDL 30-32		32	T-20	13.5	152,300	T-20	11.1	128,600	T-20	9.7	108,300	5.5	28,100
	SGBDL 30-38		38	T-20	16.0	172,400	T-20	13.1	140,900	T-20	11.5	124,800	6.5	29,600
	SGBDL 30-50		50	T-20	21.0	205,000	T-20	17.2	181,800	T-20	15.0	158,000	8.5	31,800
350×350	SGBDL 35-20	400×400	20	T-2	11.2	127,400	T-2	9.2	118,700	T-2	8.0	104,800	4.8	27,900
	SGBDL 35-25		25	T-14	13.9	150,200	T-2	11.4	133,100	T-2	9.8	113,400	5.8	28,800
	SGBDL 35-32		32	T-20	17.7	181,200	T-14	14.5	164,700	T-14	12.5	140,900	7.3	30,800
	SGBDL 35-38		38	T-20	20.9	262,300	T-20	17.1	175,500	T-20	14.8	156,500	8.6	32,200
	SGBDL 35-50		50	T-20	27.3	312,000	T-20	22.4	218,500	T-20	19.2	197,700	11.1	34,900
400×400	SGBDL 40-20	450×450	20	T-2	14.1	167,900	T-2	11.5	131,500	歩道	9.9	115,600	5.4	30,200
	SGBDL 40-25		25	T-6	17.4	187,500	T-2	14.3	146,100	T-2	12.2	130,100	6.6	31,600
	SGBDL 40-32		32	T-20	22.2	241,700	T-14	18.2	193,200	T-6	15.5	163,100	8.3	33,600
	SGBDL 40-38		38	T-20	26.3	331,100	T-20	21.5	212,900	T-14	18.2	191,600	9.7	35,300
	SGBDL 40-50		50	T-20	34.3	432,500	T-20	28.0	259,200	T-20	23.8	228,700	12.6	37,600
450×450	SGBDL 45-20	500×500	20	T-2	17.5	189,100	歩道	14.3	177,100	歩道	12.5	156,500	7.1	32,200
	SGBDL 45-25		25	T-2	21.6	224,000	T-2	17.7	182,200	T-2	15.3	163,100	8.7	33,700
	SGBDL 45-32		32	T-14	27.5	273,100	T-14	22.5	231,900	T-2	19.5	196,700	10.9	36,100
	SGBDL 45-38		38	T-20	32.5	310,400	T-14	26.5	249,400	T-14	22.9	225,600	12.8	38,000
	SGBDL 45-50		50	T-20	42.4	487,900	T-20	34.6	308,900	T-20	29.9	277,500	16.6	40,800
500×500	SGBDL 50-20	550×550	20	歩道	21.0	273,100	歩道	17.2	212,900	歩道	14.8	187,900	8.6	40,000
	SGBDL 50-25		25	T-2	25.9	308,900	T-2	21.2	213,200	T-2	18.2	188,500	10.5	41,600
	SGBDL 50-32		32	T-14	33.1	357,400	T-2	27.0	278,400	T-2	23.1	244,900	13.2	43,500
	SGBDL 50-38		38	T-20	39.0	419,500	T-14	31.8	294,400	T-14	27.2	260,800	15.4	45,900
	SGBDL 50-50		50	T-20	51.0	547,800	T-20	41.5	379,200	T-20	35.5	335,200	20.0	50,200
600×600	SGBDL 60-20	650×650	20	歩道	29.2	379,200	歩道	23.9	341,900	歩道	20.6	301,200	11.7	42,500
	SGBDL 60-25		25	T-2	36.1	401,400	歩道	29.5	345,000	歩道	25.4	303,800	14.2	44,900
	SGBDL 60-32		32	T-2	46.0	486,600	T-2	37.5	360,500	T-2	32.3	306,300	17.9	47,200
	SGBDL 60-38		38	T-14	54.3	572,100	T-6	44.2	407,200	T-2	38.0	454,600	20.9	50,000
	SGBDL 60-50		50	T-20	70.9	803,500	T-20	57.6	508,800	T-20	49.5	456,800	27.0	55,200

カタログ p.468

SGBDL ステンレス製ます蓋　フラットバー4mm デコデコタイプ　ボルト固定　P22,25,30

受注生産品です。



SGBDL用キャップ
1,600円

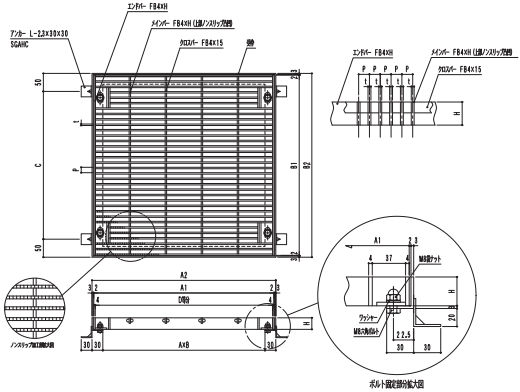

※開閉工具はp.445,480をご参照ください。

桝穴の大きさ 幅×長さ (mm)	型式記号	寸法 幅A×長さB (mm)	寸法 高さH (mm)	ピッチPによる適用荷重・重量・価格 P-22 適用荷重	P-22 重量 (kg)	P-22 価格 (円)	P-25 適用荷重	P-25 重量 (kg)	P-25 価格 (円)	P-30 適用荷重	P-30 重量 (kg)	P-30 価格 (円)	受枠 重量 (kg)	受枠 価格 (円)
250×250	SGBDL 25-20	300×300	20	T-2	3.4	55,100	T-2	3.0	44,700	歩道	2.6	41,700	1.5	23,600
	SGBDL 25-25		25	T-2	4.2	60,200	T-2	3.7	47,900	T-2	3.3	43,100	1.6	24,400
	SGBDL 25-32		32	T-14	5.3	71,600	T-14	4.7	58,300	T-6	4.1	51,600	18.0	25,300
	SGBDL 25-38		38	T-20	6.3	87,100	T-20	5.5	66,900	T-14	4.8	58,300	2.0	26,900
300×300	SGBDL 30-20	350×350	20	歩道	4.4	73,200	歩道	4.0	58,700	歩道	3.5	54,100	1.7	25,300
	SGBDL 30-25		25	T-2	5.4	78,900	T-2	4.9	64,300	T-2	4.4	60,200	1.9	26,900
	SGBDL 30-32		32	T-6	6.9	95,400	T-2	6.2	75,700	T-2	5.5	68,500	2.1	28,100
	SGBDL 30-38		38	T-14	8.2	108,900	T-14	7.3	83,600	T-14	6.5	74,700	2.3	29,600
	SGBDL 30-50		50	T-20	10.6	138,400	T-20	9.5	107,400	T-20	8.5	96,000	2.9	31,800
350×350	SGBDL 35-20	400×400	20	歩道	5.7	91,200	歩道	5.2	71,200	歩道	4.8	64,300	2.0	27,900
	SGBDL 35-25		25	T-2	7.1	103,600	歩道	6.4	78,900	歩道	5.8	69,600	2.2	28,800
	SGBDL 35-32		32	T-2	8.9	122,300	T-2	8.1	94,400	T-2	7.3	85,200	2.4	30,800
	SGBDL 35-38		38	T-14	10.5	138,400	T-6	9.5	110,500	T-2	8.6	100,700	2.6	32,200
	SGBDL 35-50		50	T-20	13.6	169,400	T-20	12.4	145,100	T-20	11.1	148,600	3.2	34,900
400×400	SGBDL 40-20	450×450	20	歩道	7.3	105,200	歩道	6.5	84,000	歩道	5.4	73,200	2.2	30,200
	SGBDL 40-25		25	歩道	9.0	120,300	歩道	8.0	95,400	歩道	6.6	81,000	2.4	31,600
	SGBDL 40-32		32	T-2	11.4	144,500	T-2	10.1	109,900	T-2	8.3	93,800	2.7	33,600
	SGBDL 40-38		38	T-6	13.4	165,100	T-2	11.8	125,800	T-2	9.7	113,000	2.9	35,300
	SGBDL 40-50		50	T-20	17.5	199,900	T-20	15.4	152,700	T-14	12.6	135,300	3.7	37,600
450×450	SGBDL 45-20	500×500	20	歩道	9.0	134,600	歩道	8.1	100,100	歩道	7.1	87,700	2.5	32,200
	SGBDL 45-25		25	歩道	11.0	147,000	歩道	9.9	115,000	歩道	8.7	99,100	2.7	33,700
	SGBDL 45-32		32	T-2	14.0	174,900	T-2	12.4	136,200	歩道	10.9	118,700	3.0	36,100
	SGBDL 45-38		38	T-2	16.4	198,300	T-2	14.6	149,200	T-2	12.8	127,400	3.2	38,000
	SGBDL 45-50		50	T-14	21.3	241,100	T-14	18.9	180,600	T-14	16.6	156,500	4.1	40,800
500×500	SGBDL 50-20	550×550	20	歩道	10.6	167,900	歩道	9.6	133,700	歩道	8.6	120,300	2.7	40,000
	SGBDL 50-25		25	歩道	13.0	174,500	歩道	11.7	145,400	歩道	10.5	130,100	2.9	41,600
	SGBDL 50-32		32	T-2	16.5	203,400	歩道	14.8	156,500	歩道	13.2	151,200	3.3	43,500
	SGBDL 50-38		38	T-2	19.4	236,000	T-2	17.4	184,400	T-2	15.4	157,500	3.5	45,900
	SGBDL 50-50		50	T-14	25.1	291,800	T-14	22.6	221,500	T-6	20.0	195,200	4.4	50,200
600×600	SGBDL 60-20	650×650	20	歩道	14.9	262,300	歩道	13.3	202,400	歩道	11.7	181,200	3.3	42,500
	SGBDL 60-25		25	歩道	18.3	275,300	歩道	16.3	222,700	歩道	14.2	198,300	3.6	44,900
	SGBDL 60-32		32	歩道	23.1	278,400	歩道	20.5	246,400	歩道	17.9	242,300	4.0	47,200
	SGBDL 60-38		38	T-2	27.1	353,900	T-2	24.0	252,100	歩道	20.9	251,500	4.5	50,000
	SGBDL 60-50		50	T-6	35.2	396,300	T-2	31.1	297,100	T-2	27.0	258,200	5.3	55,200

カタログ p.469

SGIBRM 正方形(四方枠落とし込みタイプ)ローレットタイプⅠバータイプ

受注生産品です。



カタログ p.470

桝穴の大きさ 幅×長さ(mm)	型式記号	ピッチPによる価格(円)				受枠価格(円)
		P-15	P-20	P-25	P-30	
250×250	**SGIBRM 25-15**	29,500	23,400	19,600	18,200	16,100
	SGIBRM 25-20	38,400	32,400	27,400	23,900	17,500
	SGIBRM 25-25	44,800	44,100	38,400	30,000	18,200
300×300	**SGIBRM 30-15**	38,400	31,600	26,900	23,200	19,200
	SGIBRM 30-20	50,900	42,700	36,600	33,300	19,900
	SGIBRM 30-25	58,900	48,800	40,800	35,400	21,500
350×350	**SGIBRM 35-20**	63,000	51,600	44,600	41,300	22,400
	SGIBRM 35-25	74,000	61,300	50,700	42,200	24,100
400×400	**SGIBRM 40-20**	79,900	71,200	60,800	51,200	25,500
	SGIBRM 40-25	111,200	81,100	64,800	59,600	27,200
450×450	**SGIBRM 45-20**	95,700	86,300	75,900	66,000	27,200
	SGIBRM 45-25	127,000	97,300	80,800	75,000	28,600

SAGCDC CD桝縁塊用 ステンレス製細目グレーチング ローレットタイプ

受注生産品です。

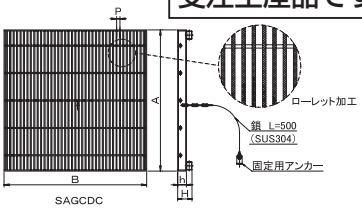

カタログ p.471

荷重	桝穴の大きさ(有効内寸) mm	形式記号	価格(円)
T2	300×300	**SAGCDC 30-2**	117,200
	360×360	**SAGCDC 36-2**	131,200
	450×450	**SAGCDC 45-2**	214,700
	500×500	**SAGCDC 50-2**	258,000
	600×600	**SAGCDC 60-2**	372,500
T6・T14	300×300	**SAGCDC 30-14**	131,400
	360×360	**SAGCDC 36-14**	145,600
	450×450	**SAGCDC 45-14**	278,700
	500×500	**SAGCDC 50-14**	358,500
	600×600	**SAGCDC 60-14**	466,400

SAGCD CD桝縁塊用 ステンレス製グレーチング ローレットタイプ

受注生産品です。

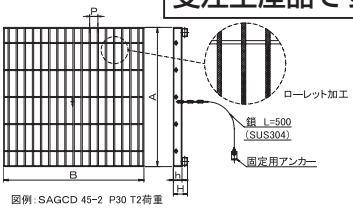

図例:SAGCD 45-2 P30 T2荷重

カタログ p.471

荷重	桝穴の大きさ(有効内寸) mm	形式記号	価格(円)
T2	300×300	**SAGCD 30-2**	63,000
	360×360	**SAGCD 36-2**	73,100
	450×450	**SAGCD 45-2**	122,600
	500×500	**SAGCD 50-2**	151,600
	600×600	**SAGCD 60-2**	217,400
T6・T14	300×300	**SAGCD 30-14**	68,300
	360×360	**SAGCD 36-14**	80,900
	450×450	**SAGCD 45-14**	157,300
	500×500	**SAGCD 50-14**	242,300
	600×600	**SAGCD 60-14**	484,100

SAGBT　ステンレス製　溜桝用　四面ツバ

受注生産品です。

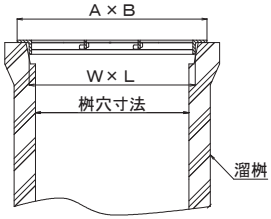

荷重	桝穴の大きさ（有効内寸）mm	形式記号	価格（円）
T2	240×240	**SAGBT 24-25**	30,100
	300×300	**SAGBT 30-32**	57,400
	360×360	**SAGBT 36-32**	77,800
	450×450	**SAGBT 45-38**	116,700
	600×600	**SAGBT 60-50**	227,200
歩道用	240×240	**SAGBT 24-15**	20,900
	300×300	**SAGBT 30-15**	31,800
	360×360	**SAGBT 36-15**	45,000
	450×450	**SAGBT 45-15**	66,000
	600×600	**SAGBT 60-20**	129,500

カタログ p.472

SAGBK　ステンレス製　改良桝用　四面ツバ

受注生産品です。

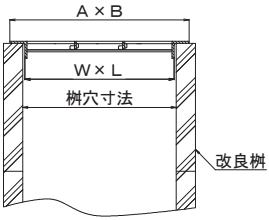

荷重	桝穴の大きさ（有効内寸）mm	形式記号	価格（円）
T2	240×240	**SAGBK 24-20**	20,400
	300×300	**SAGBK 30-25**	30,400
	360×360	**SAGBK 36-32**	66,600
	450×450	**SAGBK 45-32**	91,700
	600×600	**SAGBK 60-38**	174,400
歩道用	240×240	**SAGBK 24-15**	17,000
	300×300	**SAGBK 30-15**	25,200
	360×360	**SAGBK 36-15**	37,100
	450×450	**SAGBK 45-15**	58,200
	600×600	**SAGBK 60-15**	97,400

カタログ p.472

SAGBTC ステンレス製 細目 溜桝用 四面ツバ

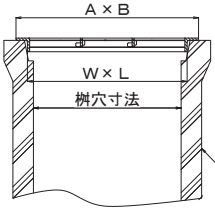

受注生産品です。

カタログ p.473

荷重	桝穴の大きさ（有効内寸）mm	形式記号	価格（円）
T2	240×240	**SAGBTC 24-20**	51,400
	300×300	**SAGBTC 30-20**	78,100
	360×360	**SAGBTC 36-25**	102,200
	450×450	**SAGBTC 45-25**	170,100
	600×600	**SAGBTC 60-32**	358,600
歩道用	240×240	**SAGBTC 24-15**	43,400
	300×300	**SAGBTC 30-15**	66,200
	360×360	**SAGBTC 36-15**	93,800
	450×450	**SAGBTC 45-15**	125,900
	600×600	**SAGBTC 60-15**	215,500

SAGBKC ステンレス製 細目 改良桝用 四面ツバ

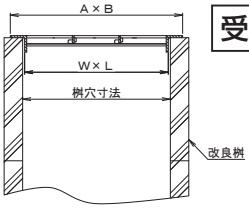

受注生産品です。

カタログ p.473

荷重	桝穴の大きさ（有効内寸）mm	形式記号	価格（円）
T14	300×300	**SAGBKC 30-25**	77,000
T6/T14	360×360	**SAGBKC 36-32**	125,400
T2	240×240	**SAGBKC 24-15**	35,700
	300×300	**SAGBKC 30-20**	62,000
	360×360	**SAGBKC 36-20**	91,200
	450×450	**SAGBKC 45-25**	147,800
	600×600	**SAGBKC 60-32**	314,900
歩道用	240×240	**SAGBKC 24-15**	35,700
	300×300	**SAGBKC 30-15**	52,500
	360×360	**SAGBKC 36-15**	77,000
	450×450	**SAGBKC 45-15**	110,000
	600×600	**SAGBKC 60-15**	189,800

SAGBTCN ステンレス製 細目 ノンスリップ 溜桝用 四面ツバ

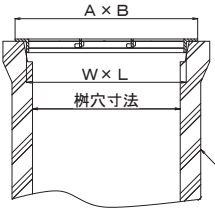

受注生産品です。

カタログ p.474

荷重	桝穴の大きさ（有効内寸）mm	形式記号	価格（円）
T14	360×360	**SAGBTCN 36-32**	156,400
T2	240×240	**SAGBTCN 24-20**	64,000
	300×300	**SAGBTCN 30-20**	96,800
	360×360	**SAGBTCN 36-25**	126,700
	450×450	**SAGBTCN 45-25**	210,800
	600×600	**SAGBTCN 60-32**	444,300
歩道用	240×240	**SAGBTCN 24-15**	53,600
	300×300	**SAGBTCN 30-15**	81,900
	360×360	**SAGBTCN 36-15**	116,100
	450×450	**SAGBTCN 45-15**	155,600
	600×600	**SAGBTCN 60-15**	266,800

SAGBKCN ステンレス製 細目 ノンスリップ 改良桝用 四面ツバ

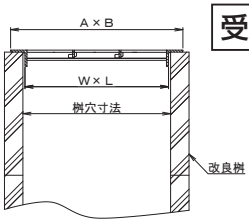

受注生産品です。

カタログ p.474

荷重	桝穴の大きさ（有効内寸）mm	形式記号	価格（円）
T14	300×300	**SAGBKCN 30-25**	95,600
T2	240×240	**SAGBKCN 24-15**	43,600
	300×300	**SAGBKCN 30-20**	76,700
	360×360	**SAGBKCN 36-20**	112,800
	450×450	**SAGBKCN 45-25**	183,100
	600×600	**SAGBKCN 60-32**	390,500
歩道用	240×240	**SAGBKCN 24-15**	43,600
	300×300	**SAGBKCN 30-15**	64,900
	360×360	**SAGBKCN 36-15**	95,400
	450×450	**SAGBKCN 45-15**	136,200
	600×600	**SAGBKCN 60-15**	235,200

SAA ステンレス製ピットふた

受注生産品です。

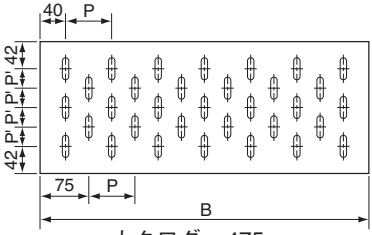

カタログ p.475

溝　幅 (mm)	型式記号	厚さ t による価格(円)	
		t=3	t=4
70	**SAA-100**	8,300	10,400
120	**SAA-150**	11,000	15,700
170	**SAA-200**	14,500	20,000
220	**SAA-250**	17,900	25,100
270	**SAA-300**	20,800	30,000
320	**SAA-350**	24,100	34,900
370	**SAA-400**	30,000	39,000
420	**SAA-450**	34,300	44,300
470	**SAA-500**	36,600	49,200

SAB ステンレス製ピットふた・受枠

受注生産品です。

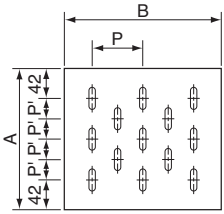

カタログ p.475

桝穴の大きさ	型式記号	厚さ t による価格(円)		枠の価格(円)
		t=3	t=4	t=3・4
170	**SAB-200**	7,700	8,700	27,400
220	**SAB-250**	11,200	12,800	30,800
270	**SAB-300**	16,100	18,800	34,100
320	**SAB-350**	21,200	24,700	37,400
370	**SAB-400**	26,700	32,300	40,800
420	**SAB-450**	33,700	40,500	44,300
470	**SAB-500**	37,200	49,900	47,600

SAAN ステンレス製ノンスリップピットふた

受注生産品です。

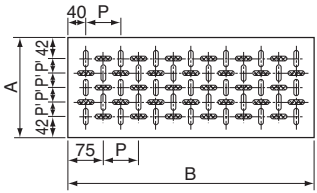

カタログ p.476

溝　幅 (mm)	型式記号	厚さ t による価格(円)	
		t=3	t=4
70	**SAAN-100**	11,800	18,600
120	**SAAN-150**	15,900	23,300
170	**SAAN-200**	19,400	27,400
220	**SAAN-250**	22,000	31,700
270	**SAAN-300**	26,800	38,400
320	**SAAN-350**	33,300	43,300
370	**SAAN-400**	40,100	51,700
420	**SAAN-450**	44,700	55,800
470	**SAAN-500**	47,000	60,300

SABN ステンレス製ノンスリップピットふた・受枠

受注生産品です。

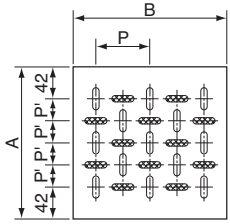

カタログ p.476

桝穴の大きさ	型式記号	厚さ t による価格(円)		枠の価格(円)
		t=3	t=4	t=3・4
170	**SABN-200**	13,600	16,300	27,400
220	**SABN-250**	18,400	22,200	30,800
270	**SABN-300**	25,500	29,200	34,100
320	**SABN-350**	29,600	35,900	37,400
370	**SABN-400**	36,000	46,800	40,800
420	**SABN-450**	43,900	54,800	44,300
470	**SABN-500**	50,700	65,000	47,600

SLL 排水トラフ(側溝)ステンレス製

受注生産品です。

SLT-1　　SLT-2

カタログ p.477

符　号	価格(円)
SLL 1	147,600
2	166,600
3	199,200

	符号	呼び径	価格(円)
排水トラップ	SLT-1	40	6,300
	SLT-1	50	8,200
	SLT-2	40	12,800
	SLT-2	50	14,700

SLQ 排水トラフ(側溝)ステンレス製

受注生産品です。

カタログ p.478

符　号	価格(円)
SLQ 1	148,800
2	183,200

FSU ステンレス製グレーチング用受枠

受注生産品です。

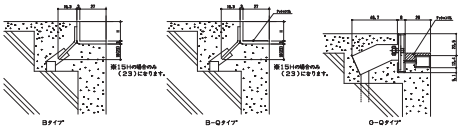

※ 差筋は付属しません。

カタログ p.479

寸　法	価格(円)			
H	円/m(シングル m)			受枠コーナー加工料(円)
	Bタイプ	B-Qタイプ	G-Qタイプ	
15	7,700	8,300	12,800	B、B-Q 3,000 G-Q 3,200
20	7,900	8,500	12,800	
25	8,300	9,600	—	
32	9,800	10,400	—	
38	10,800	11,800	—	
50	12,400	13,000	—	

FSU ステンレス製ピットふた用受枠

受注生産品です。

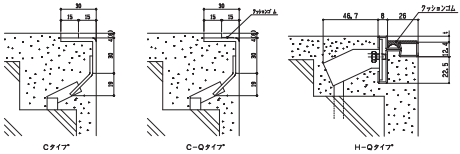

※ 差筋は付属しません。

カタログ p.479

寸　法	価格(円)			
本体厚さ	円/m(シングル m)			受枠コーナー加工料(円)
	C タイプ	C-Qタイプ	H-Qタイプ	
3	12,600	15,300	12,800	3,000 H-Qは3,200
4	13,400	16,500	12,800	

グレーチングクリップ　DC型

カタログ p.480

品　番	価格(円)
DC-1	1,600
DC-2-55	1,600
DC-2-75	1,900
DC-2-95	1,900

グレーチングクリップ　IC型

カタログ p.480

品　番	価格(円)
IC-1	1,400
IC-2	1,400
IC-3	1,600

グレーチングクリップ　GC型

カタログ p.480

品　番	価格(円)
GC-1	2,900

細目用クリップ　KC-A

カタログ p.480

品　番	価格(円)
KC-A	1,400

盗難防止用鎖金具

カタログ p.480

価格(円)	8,200

ボルト固定用キャップ

カタログ p.480

価格(円)	1個　1,600円

ボルトキャップ外し工具

カタログ p.480

価格(円)	1個　7,000円

EH2M

EH2G 後継品

カタログ p.483

符　　号	価格(円)
EH2M 300	34,400
350	36,200
400	43,200
450	49,000
500	56,400
600	63,600
1,200×600	185,800

EH2ML

EH2GL 後継品

カタログ p.483

符　　号	価格(円)
EH2ML 300	52,800
350	54,800
400	61,600
450	86,200
500	93,400
600	100,800
1,200×600	260,200

EH4M

EH4G 後継品

カタログ p.484

符　　号	価格(円)
EH4M 300	34,400
350	36,200
400	43,200
450	49,000
500	56,400
600	63,600
1,200×600	185,800

EH4ML

EH4GL 後継品

カタログ p.484

符　　号	価格(円)
EH4ML 300	52,800
350	54,800
400	61,600
450	86,200
500	93,400
600	100,800
1,200×600	260,200

EH5S

カタログ p.485

符　　号	価格(円)
EH5S 300	49,000
350	55,400
400	65,200
450	74,400
500	80,800
600	86,200
1,200×600	259,200

EH5SL

EH5GL 後継品

カタログ p.485

符　　号	価格(円)
EH5SL 300	67,600
350	74,000
400	83,600
450	111,600
500	118,000
600	123,200
1,200×600	333,600

EH6S

カタログ p.486

符　　号	価格(円)
EH6S 300	49,000
350	55,400
400	65,200
450	74,400
500	80,800
600	86,200
1,200×600	259,200

EH6SL

EH6GL 後継品

カタログ p.486

符　　号	価格(円)
EH6SL 300	67,600
350	74,000
400	83,600
450	111,600
500	118,000
600	123,200
1,200×600	333,600

SEH6S

受注生産品です。

符　　号	価格(円)
SEH6S 300	53,800
350	59,200
400	71,000
450	79,800
500	87,200
600	91,600
1200×600	271,400

カタログ p.487

SEH6SL

受注生産品です。

符　　号	価格(円)
SEH6SL 300	60,800
350	66,000
400	77,800
450	93,400
500	100,800
600	105,200
1200×600	298,800

カタログ p.487

EH56R

受注生産品です。

符　　号	価格(円)
EH56R 300	34,800
350	36,800
400	44,000
450	50,000
500	57,800
600	65,200
750	161,400

カタログ p.488

SEHPW

受注生産品です。

符　　号	価格(円)
SEHPW 300	97,800
350	100,400
400	108,600
450	116,400
500	122,400
600	132,000

カタログ p.488

関係器具

EWK(EWキー)

符　　号	価格(円)
EWK	1 組　14,800

カタログ p.489

RSGFN2

モルタル防水用　塗膜防水

カタログ p.494

符　　号	価格(円)
RSGFN2 50	6,800

RDG

ねじ込型シート露出防水用

カタログ p.494

符　　号	価格(円)
RDG 50	17,300

YDV

カタログ p.495

呼び径	価格(円)		
	ℓ＝200	ℓ＝300	ℓ＝600
40	2,400	2,800	4,600
50	2,800	2,800	4,600
65	3,300	3,700	5,800
75	4,100	4,400	7,600
100	5,800	5,800	10,700
125	8,100	8,200	14,300
150	10,700	11,200	19,100

YDG

カタログ p.495

呼び径	価格(円)		
	ℓ＝200	ℓ＝300	ℓ＝600
40	5,100	6,100	10,100
50	5,400	6,400	10,600
65	6,600	8,300	14,100
80	7,300	10,100	17,200
100	9,100	13,100	21,800
125	16,000	19,700	31,900
150	18,700	23,400	38,200

YDGB

カタログ p.495

符号	呼び	価格(円) 全サイズℓ＝200
YDGB	65	5,400
	80	6,100
	100	8,000
	125	10,700
	150	13,000

SG1R

PRAGC 代替品

受注生産品です。

カタログ p.496, 497

サイズ	価格（円）
50	11,200
65	12,200
75	14,000
100	17,800

SG1F

PRAGF 代替品

受注生産品です。

カタログ p.496, 497

サイズ	価格（円）
50	10,800
65	11,600
75	13,200
100	17,100

SG1S

PRAGD 代替品

受注生産品です。

カタログ p.496, 497

サイズ	価格（円）
50	10,800
65	11,600
75	13,200
100	17,100

SG1B

PRAGB 代替品

受注生産品です。

カタログ p.496, 497

サイズ	価格（円）
50	10,800
65	11,600
75	13,200
100	17,100

SG1RK

受注生産品です。

カタログ p.498, 499

サイズ	価格(円)
75	28,500
100	32,000
125	47,400
150	60,000

SG1FK

受注生産品です。

カタログ p.498, 499

サイズ	価格(円)
75	27,900
100	31,100
125	46,000
150	58,600

SG1SK

受注生産品です。

カタログ p.498, 499

サイズ	価格(円)
75	27,900
100	31,100
125	46,000
150	58,600

SG1BK

受注生産品です。

カタログ p.498, 499

サイズ	価格(円)
75	27,900
100	31,100
125	46,000
150	58,600

SV1R

PRAVC 代替品

受注生産品です。

カタログ p.500, 501

サイズ	価格（円）
50	9,300
65	10,200
75	11,800
100	15,200

SV1F

PRAVF 代替品

受注生産品です。

カタログ p.500, 501

サイズ	価格（円）
50	8,700
65	9,600
75	11,000
100	14,400

SV1S

PRAVD 代替品

受注生産品です。

カタログ p.500, 501

サイズ	価格（円）
50	8,700
65	9,600
75	11,000
100	14,400

SV1B

PRAVB 代替品

受注生産品です。

カタログ p.500, 501

サイズ	価格（円）
50	8,700
65	9,600
75	11,000
100	14,400

SV1RK

受注生産品です。

カタログ p.502, 503

サイズ	価格（円）
75	26,200
100	28,900
125	44,300

SV1FK

受注生産品です。

カタログ p.502, 503

サイズ	価格（円）
75	25,600
100	28,200
125	43,000

SV1SK

受注生産品です。

カタログ p.502, 503

サイズ	価格（円）
75	25,600
100	28,200
125	43,000

SV1BK

受注生産品です。

カタログ p.502, 503

サイズ	価格（円）
75	25,600
100	28,200
125	43,000

SG1RJ

RAE 代替品

受注生産品です。

カタログ p.504, 505

サイズ	価格（円）
75	17,800
100	25,300

SG1FJ

RAEF 代替品

受注生産品です。

カタログ p.504

サイズ	価格（円）
75	17,200
100	24,400

SG1BJ

RAEB 代替品

受注生産品です。

カタログ p.504

サイズ	価格（円）
75	17,200
100	24,400

SG1R+W

RAEHW 代替品

受注生産品です。

カタログ p.505

サイズ	価格（円）
75	19,400
100	23,700

MG1R

PRGC 代替品

受注生産品です。

サイズ	価格(円)
50	8,400
65	9,300
75	9,900
100	12,800

カタログ p.506, 507

MG1F

PRGF 代替品

受注生産品です。

サイズ	価格(円)
50	8,000
65	8,600
75	9,300
100	12,100

カタログ p.506, 507

MG1S

PRGD 代替品

受注生産品です。

サイズ	価格(円)
50	8,000
65	8,600
75	9,300
100	12,100

カタログ p.506, 507

MG1B

PRGB 代替品

受注生産品です。

サイズ	価格(円)
50	8,000
65	8,600
75	9,300
100	12,100

カタログ p.506, 507

MG1P

PRGBC 代替品

受注生産品です。

サイズ	価格(円)
50	10,200
75	11,600
100	14,600

カタログ p.507

MV1R

PRVC 代替品

受注生産品です。

サイズ	価格(円)
50	7,200
65	8,300
75	8,600
100	10,600

カタログ p.508, 509

MV1F

PRVF 代替品

受注生産品です。

サイズ	価格(円)
50	6,600
65	7,700
75	8,000
100	9,900

カタログ p.508, 509

MV1S

PRVD 代替品

受注生産品です。

サイズ	価格(円)
50	6,600
65	7,700
75	8,000
100	9,900

カタログ p.508, 509

MV1B

PRVB 代替品

受注生産品です。

サイズ	価格(円)
50	6,600
65	7,700
75	8,000
100	9,900

カタログ p.508, 509

MV1P

PRVBC 代替品

受注生産品です。

サイズ	価格(円)
50	8,800
75	10,300
100	12,400

カタログ p.509

KN

PVS 代替品

受注生産品です。

カタログ p.511

呼称記号	価格（円）
KN-VU 75	3,200
KN-VU 100	4,000
KN-VU 125	4,800
KN-VU 150	5,000

MZ-2

ねじ込み接続

RSGF 代替品

受注生産品です。

サイズ	価格（円）
50	9,300
75	10,500

カタログ p.512

MK-2

ねじ込み接続

RSGD 代替品

受注生産品です。

サイズ	価格（円）
50	9,300
75	10,500

カタログ p.512

MB-2

ねじ込み接続

RSGB 代替品

受注生産品です。

サイズ	価格（円）
50	12,500
75	13,800

カタログ p.512

MZ-1

差込み接続

RS2VF 代替品

受注生産品です。

サイズ	価格（円）
50	6,500
75	8,300

カタログ p.513

MK-1

差込み接続

RS2VD 代替品

受注生産品です。

サイズ	価格（円）
50	6,500
75	8,300

カタログ p.513

MB-1

差込み接続

RS2VB 代替品

受注生産品です。

サイズ	価格（円）
50	9,900
75	11,600

カタログ p.513

ML-2

RLM2P 代替品

受注生産品です。

カタログ p.514

サイズ	価格（円）
50	9,600
75	12,400

LM1D

先付け（打込み式）

R23LM1P 代替品

受注生産品です。

カタログ p.516

サイズ	価格（円）
50	10,900
65	12,200
75	13,200
100	15,600

LM1L

先付け（打込み式）

R23LM2P 代替品

受注生産品です。

カタログ p.516

サイズ	価格（円）
50	10,900
65	12,200
75	13,200
100	15,600

LM2D

後付け

R23LM1 代替品

受注生産品です。

カタログ p.517

サイズ	価格（円）
50	9,400
65	10,500
75	11,200
100	13,700

LM2L

後付け

R23LM2 代替品

受注生産品です。

カタログ p.517

サイズ	価格（円）
50	9,400
65	10,500
75	11,200
100	13,700

LS1D

先付け（打込み式）

RLA1P 代替品

RLS1P 代替品

受注生産品です。

カタログ p.518

サイズ	価格(円)
50	12,500
65	14,000
75	15,400
100	18,700

LS1L

先付け（打込み式）

RLA2P 代替品

RLS2P 代替品

受注生産品です。

カタログ p.518

サイズ	価格(円)
50	12,500
65	14,000
75	15,400
100	18,700

LS2D

後付け

RLA1 代替品

RLS1 代替品

受注生産品です。

カタログ p.519

サイズ	価格(円)
50	10,900
65	12,200
75	13,400
100	16,600

LS2L

後付け

RLA2 代替品

RLS2 代替品

受注生産品です。

カタログ p.519

サイズ	価格(円)
50	10,900
65	12,200
75	13,400
100	16,600

LS1DK

先付け（打込み式）

受注生産品です。

カタログ p.520

サイズ	価格(円)
75	36,900
100	45,100
125	62,200
150	89,500

LS1LK

先付け（打込み式）

受注生産品です。

カタログ p.520

サイズ	価格(円)
75	36,900
100	45,100
125	62,200
150	89,500

LS2D+W

後付け

RLAHW 代替品

受注生産品です。

カタログ p.522

サイズ	価格(円)
75	18,200
100	21,300

LS1D+W

先付け（打込み式）

RLAHWP 代替品

受注生産品です。

カタログ p.522

サイズ	価格(円)
75	20,100
100	23,400

SRAV

受注生産品です。

カタログ p.529

符　　号	価格(円)
SRAV 50	35,200
75	42,300
100	49,600

SRAVF

受注生産品です。

カタログ p.529

符　　号	価格(円)
SRAVF 50	35,200
75	42,300
100	49,600

SRAVB

受注生産品です。

カタログ p.530

符　　号	価格(円)
SRAVB 50	35,200
75	42,300
100	49,600

SRV

受注生産品です。

カタログ p.531

符　　号	価格(円)
SRV 50	26,100
75	31,700
100	38,800

SRVF

受注生産品です。

カタログ p.531

符　　号	価格(円)
SRVF 50	26,100
75	31,700
100	38,800

SRVB

受注生産品です。

カタログ p.532

符　　号	価格(円)
SRVB 50	26,300
75	32,000
100	39,100

SRLM

ねじ込型
モルタル防水
塗膜防水用

受注生産品です。



カタログ p.533

符　　号	価格(円)
SRLM 50	81,000
65	95,900
80	105,500
100	112,300
125	235,500
150	281,300

SRLA

ねじ込型
アスファルト防水
シート防水用

受注生産品です。

カタログ p.533

符　　号	価格(円)
SRLA 50	105,600
65	111,500
80	121,700
100	132,300
125	257,800
150	311,000

SXOS1

オーバーフロー管
露出アスファルト防水
露出シート防水用

受注生産品です。

カタログ p.534

符　　号	価格(円)
SXOS1 150	28,200
180	29,400
210	30,400

SXOS2

オーバーフロー管
アスファルトシート防水
保護モルタル防水用

受注生産品です。

カタログ p.534

符　　号	価格(円)
SXOS2 150	26,800
180	28,200
210	29,400

ITLE

カタログ p.540, 541

符　　号	価格(円)	
	本体	受枠
ITLE	93,000	21,000

ITRD, ITRDH



写真例　ITRD 1206

カタログ p.542

符　　号	価格(円)
ITRD-1206	96,000
-1507	108,000
-2009	196,800

ITSD, ITSDH

写真例　ITSD 1809

カタログ p.543

符　　号	価格(円)
ITSD-1206	87,500
-1507	121,000
-1809	160,000
-2009	200,000

ITSI, ITSIH



写真例　ITSI-1506

カタログ p.544

符　　号	価格(円)	適用受枠	価格(円)
		フラット枠	
ITSI/ITSIH-1206	96,000	IFSI-12	69,000
ITSI/ITSIH-1506	164,000	IFSI-15	84,600
ITSI-1809	192,000	IFSI-18	89,100
ITSI-2008	220,000	IFSI-20	108,000

ITLD, ITLDH



写真例　ITLD 1250

カタログ p.545

符　　号	価格(円)
ITLD-1250	51,300
-1550	63,500

IAR, IAS

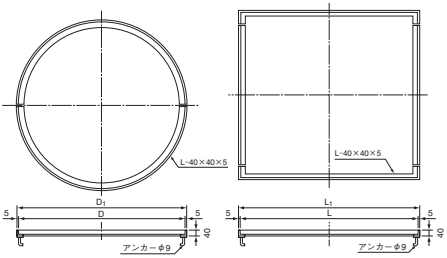

カタログ p.546

丸型枠符号	価格(円)
IAR-12	70,800
-15	70,800
-20	79,300

角型枠符号	価格(円)
IAS-10	43,500
-12	44,000
-15	44,800
-18	45,500
-20	46,000

IAL

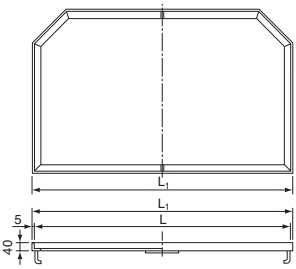

カタログ p.547

並木桝型枠符号	価格(円)
IAL-12	60,300
-15	60,800

ICR

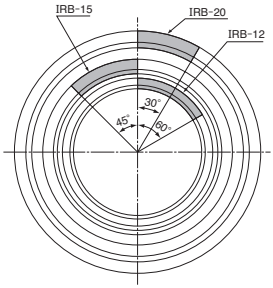

カタログ p.548

丸型用枠符号	ブロック受枠符号	価格(円)
ICR-12	**IRB-12**	14,900
-15	**-15**	29,400
-20	**-20**	44,000

ICS

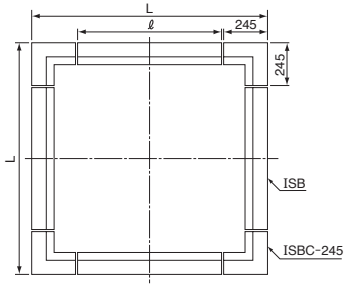

カタログ p.549

角型用枠符号	コーナーブロック符号	中間ブロック(ストレート)符号	価格(円)
ICS-10	**ISBC-245**	**ISB-75**	25,600
-12		**-44**	31,000
-15		**-59**	33,600
-18		**-74**	40,400
-20		**-61**	49,300
		-44	
-21		**-61**	51,200

ICL

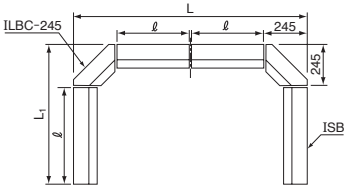

カタログ p.549

並木桝型用枠符号	コーナーブロック符号	中間ブロック(ストレート)符号	価格(円)
ICL-12	**ILBC-245**	**ISB-44**	21,500
		-59	
ICL-15	**ILBC-245**	**-59**	22,600
-18			23,100
		-74	

IGPH-01



標準色（頭部・支柱同色）

ダークブラウン

カタログ p.554

符　　号	価格（円）
IGPH-01	68,800

IGPH-02



カタログ p.554

符　　号	価格（円）
IGPH-02	47,000

IGP-100

鎖孔　630円
反射盤　1,200円
反射テープ 420円

カタログ p.555

符　号	価格(円)
IGP-150	42,000

IGP-120

鎖孔　630円
反射盤　1,200円
反射テープ 530円

カタログ p.555

符　号	価格(円)
IGP-120	46,200

IGP-150

鎖孔　630円
反射盤　1,200円
反射テープ 530円

カタログ p.555

符　号	価格(円)
IGP-120	50,000

IGP-100F

受注生産品です。

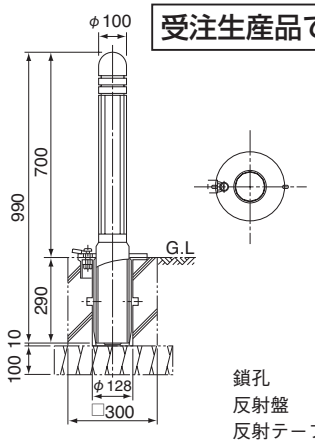

鎖孔　630円
反射盤　1,200円
反射テープ 420円

カタログ p.556

符　号	価格(円)
IGP-100F本体のみ	43,000
サヤ管のみ	17,000
IGP-100Fセット	60,000

IGP-120F

受注生産品です。

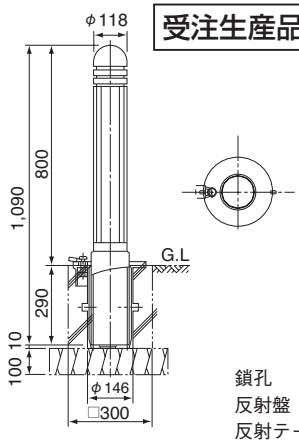

鎖孔　630円
反射盤　1,200円
反射テープ 530円

カタログ p.556

符　号	価格(円)
IGP-120F本体のみ	54,200
サヤ管のみ	23,800
IGP-120Fセット	78,000

IGP-150F

受注生産品です。

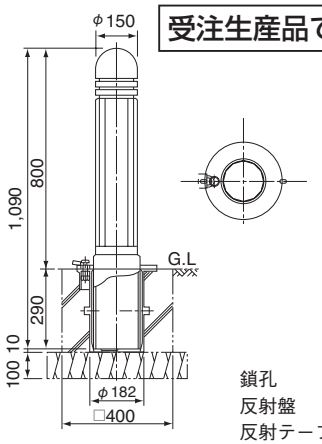

鎖孔　630円
反射盤　1,200円
反射テープ 530円

カタログ p.556

符　号	価格(円)
IGP-150F本体のみ	58,000
サヤ管のみ	27,000
IGP-150Fセット	85,000

IGP-100C

受注生産品です。

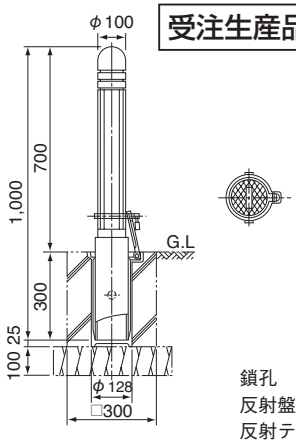

鎖孔　630円
反射盤　1,200円
反射テープ 420円

カタログ p.557

符　号	価格(円)
IGP-100C本体のみ	48,000
サヤ管のみ	20,000
IGP-100Cセット	68,000

IGP-120C

受注生産品です。

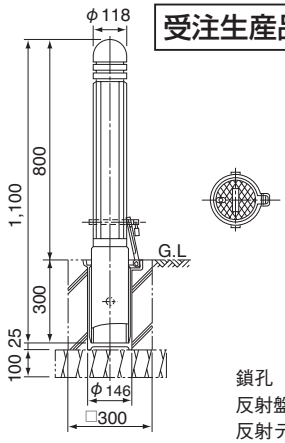

鎖孔　630円
反射盤　1,200円
反射テープ 530円

カタログ p.557

符　号	価格(円)
IGP-120C本体のみ	56,000
サヤ管のみ	25,000
IGP-120Cセット	81,000

IGP-150C

受注生産品です。

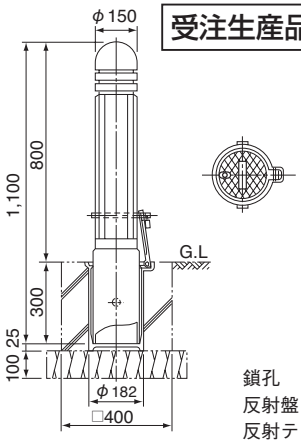

鎖孔　630円
反射盤　1,200円
反射テープ 530円

カタログ p.557

符　号	価格(円)
IGP-150C本体のみ	58,000
サヤ管のみ	28,000
IGP-150Cセット	86,000

IGP

ソーラー式発光ユニット付き車止

ソーラー式発光ユニット/標準180°方向
トゥインクルアイ２個付き
オプション：トゥインクルアイ追加8,400円/個

符　　号	価格(円)
IGP-100T	62,000
IGP-120T	66,200
IGP-150T	70,000

カタログ p.558

IH HUMANIC LANDSCAPEシリーズ

符号	価格(円)	オプション		
		反射テープ	キャッツアイ	フック付
IH-SL	48,300	530円/本	1,200円/個	630円/1ケ所
IH-BL	72,000			
IH-BS	49,400			

カタログ p.559

IH HUMANIC LANDSCAPEシリーズ

カタログ p.560

符号	価格(円)		
	端部柱(ジョイント付)	中間柱(ジョイント付)	ビーム2段/m
IH-B2N	72,000	74,500	22,000/2段m
IH-B2U	76,700	83,500	22,000/2段m

IH HUMANIC LANDSCAPEシリーズ

カタログ p.560

符号	価格(円)		
	端部柱(ジョイント付)	中間柱(ジョイント付)	ビーム2段/m
IH-S2N	60,400	62,900	22,000/2段m
IH-S2U	65,500	71,000	22,000/2段m

IH HUMANIC LANDSCAPEシリーズ

カタログ p.561

符号	価格(円)		
	端部柱(ジョイント付)	中間柱(ジョイント付)	ビーム3段/m
IH-S3N	71,000	77,000	33,000/3段m
IH-S3U	79,500	86,000	33,000/3段m

IH HUMANIC LANDSCAPEシリーズ

カタログ p.561

符号	価格(円)		
	端部柱(ジョイント付)	中間柱(ジョイント付)	ビーム4段/m
IH-S4N	73,200	79,600	44,000/4段m
IH-S4U	82,300	87,300	44,000/4段m

IJ

カタログ p.562

符　　号	価格(円)
IJ-5	31,000
IJ-8	54,000
IJ-11	115,000

IJ

カタログ p.562

符　　号	価格(円)	価格(円)
IJ-500CN	中間支柱	44,000
IJ-8CN		70,500
IJ-11CN		147,000
IJ-500CNT	端部支柱	31,000
IJ-8CNT		58,500
IJ-11CNT		121,000

IB-01, IB-02, JJ-1200, JJ-1800

受注生産品です。

カタログ p.566

符　号	価格(円)
IB-01	204,200
IB-02	176,000
JJ-1200	193,000
JJ-1800	210,000

銘板、歴板

カタログ p.567

サイン施工例

カタログ p.568

銘板（価格）

寸法	価格(円)	
	CAC（ブロンズ鋳物）	AC（アルミ鋳物）
300×100	27,000	27,000
400×100	36,000	33,000
300×150	40,500	39,000
400×150	54,000	51,000
500×150	67,500	63,000
600×150	81,000	75,000
400×200	72,000	66,000
500×200	90,000	81,000
600×200	108,000	99,000
800×200	144,000	132,000
1000×200	180,000	162,000
600×300	162,000	147,000
800×300	216,000	195,000
1000×300	270,000	243,000
1200×300	324,000	294,000
1500×300	405,000	366,000

歴板（価格）

寸法	価格(円)	
	CAC（ブロンズ鋳物）	AC（アルミ鋳物）
200×300	54,000	51,000
300×400	108,000	99,000
400×600	216,000	195,000

主要製品種目とお取引方法

□ 製 品 種 目 □

- ●厨房排水管・排水通気配管用防食継手
- ●排水鋼管用可とう継手
- ●排水金具
- ●排水トラップ
- ●プラスター阻集器
- ●ベンチレーター
- ●小口径ふた
- ●マンホールふた
- ●ハンドホール鉄ふた
- ●床化粧マンホールふた
- ●スリット側溝ふた・桝ふた
- ●フロアーハッチ
- ●落葉ダストキャッチャー
- ●格子網
- ●バルブボックス
- ●鋼製グレーチング
- ●ステンレス製グレーチング
- ●ルーフドレン
- ●土木・景観材製品
- ●樹木保護盤（ツリーエレガンス）
- ●車止
- ●ベンチ
- ●銘板
- ●その他建設用製品の設計製作

■備考　弊社製品は工業所有権（特許、実用新案、意匠）を有するものが多数あり、国土交通省、諸官庁公署でご採用されております。

□ お 取 引 方 法 □

●価　格

本価格表の価格は2024年12月現在の価格でございます。原材料などの変動により価格改定をさせて戴くことがありますのでご了承ください。

●消費税

本価格表の掲載価格には、消費税は含まれておりません。

●お見積り、ご契約

■お見積書の有効期限が経過した物件に関しては、事前にご連絡が無い限り、誠に勝手ながら無効とさせて戴き、再度お見積り申し上げます。

■新製品・特別注文品の設計見積りをご依頼の場合は、略図または詳細寸法をお願い致します。納期・製作の都合がございますので、出来る限り早期にお引き合いをお願い申し上げます。

●設計変更

都合により製品の形状、寸法、材質など仕様を変更する場合もありますので、その節はご了承くださいますようお願い申し上げます。

●運　賃

製品は弊社工場渡しの価格で、運送費はすべてご注文主の負担となっております。
また、製品の受渡しは車上渡しとなります。

●返　品

弊社の責任に帰すべき事由以外の返品は、損料をいただきます。
又、受注生産品・特別注文の返品はご容赦ください。

●納　期

納品期日は弊社工場の出荷日とさせていただきますのでご了承ください。

伊藤鉄工株式会社の沿革と位置

□ 会 社 概 要 □
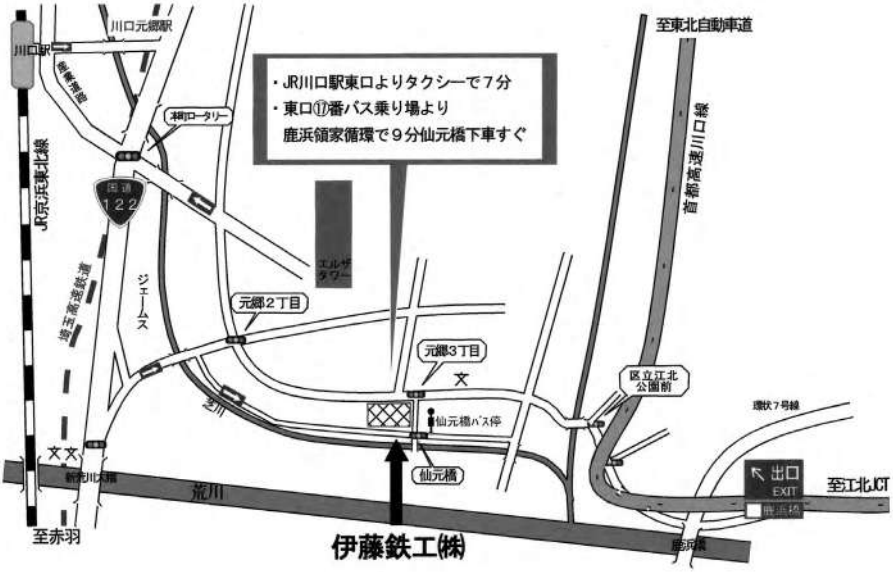
創　　業	昭和6年5月30日
資 本 金	6,000万円
代 表 者	代表取締役社長　伊藤暢宏
本社所在地	〒332-0011　埼玉県川口市元郷3-22-23
敷　　地	12,000㎡
建　　物	7,200㎡
社　　員	93名
経　　歴	昭和14年～16年　伝導機、旋盤の製作 昭和17年～18年　海軍施設本部、相模陸軍造兵廠の監理工場 昭和24年以降　排水鋳鉄管、衛生資材製造 昭和29年以降　建設省（現国土交通省）、住宅公団（現都市再生機構）、諸官庁、公署の選定品 平成15年　排水鋼管用可とう継手（IML継手）の製造 平成17年　カチオン電着塗装導入